



INGENIERÍA
+
INSTALACIÓN
+
CALIDAD
+
SERVICIO
+
POST-VENTA

Crea tu nueva central
eléctrica fotovoltaica
con nosotros

**SOMOS UNA
DE LAS 5
EMPRESAS
MÁS
IMPORTANTES
A NIVEL
OCCIDENTE**

Sé parte de nuestros
más de 1,600 clientes



21/Noviembre/2025

Código del Proyecto: 20250062

Descripción

SFV interconectado.

Propuesta Fotovoltaica: ERIKA YOHANA MACEDA



Consumo histórico

Inicio	Término	kWh	Pago a CFE
Sept	Nov	1,043	\$ 3,221
Julio	Sept	1,125	\$ 3,565
Mayo	Julio	1,179	\$ 3,779
Marzo	Mayo	491	\$ 1,110
Enero	Marzo	374	\$ 589
Nov	Enero	582	\$ 1,557
Total		4,794	\$ 13,821

Comparación de pagos a CFE

Tu gasto promedio se reducirá sustancialmente desde el primer mes.

Sin Paneles

Actualmente pagas

\$2,304

Con Paneles

Ahora pagarás

\$60

Ahorro

Al periodo dejarás de pagar

\$2,244

* Pagos por periodo promedio



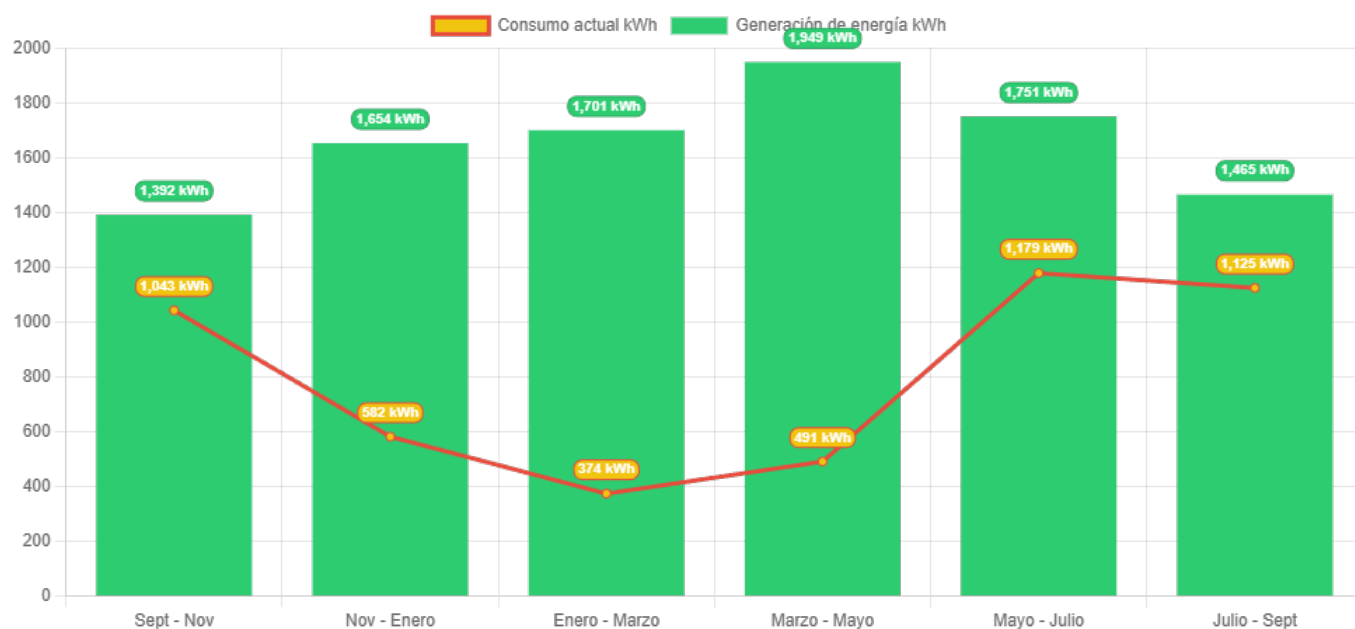
Términos y condiciones

La información presentada en este documento es solo para referencia y con fines informativos obtenidos con datos estimados, otorgados por el usuario del cotizador. La información aquí presentada es una aproximación y podrá sufrir cambios en la cotización final.



Producción energética

Consumo vs producción de electricidad



Términos y condiciones

La información presentada en este documento es solo para referencia y con fines informativos obtenidos con datos estimados, otorgados por el usuario del cotizador. La información aquí presentada es una aproximación y podrá sufrir cambios en la cotización final.

Beneficios

Inicio	Término	Consumo histórico	Energía generada por	Nuevo pago a CFE	Pago histórico	Ahorro por periodo
Sept	Nov	1,043.00 kWh	1,391.73 kWh	\$57	\$3,221	\$3,164
Nov	Enero	582.00 kWh	1,653.67 kWh	\$56	\$3,565	\$3,509
Enero	Marzo	374.00 kWh	1,700.57 kWh	\$56	\$3,779	\$3,723
Marzo	Mayo	491.00 kWh	1,949.02 kWh	\$62	\$1,110	\$1,048
Mayo	Julio	1,179.00 kWh	1,750.63 kWh	\$62	\$589	\$527
Julio	Sept	1,125.00 kWh	1,465.34 kWh	\$64	\$1,557	\$1,493

Ahorro anual \$13,464

El gasto total

Por 25 años, tus gastos se reducirán

Sin Paneles
\$13,821.00

Con Paneles
\$357.00

Tu ahorro será de
\$13,464.00

Tu inversión

En poco tiempo verás recuperada tu inversión

Recuperación de inversión en
5.0 años

Tasa interna de retorno
20.1%

* Retorno basado en TIR

El medio ambiente

Tu sistema podrá aportar al año un beneficio ambiental de:

Sin Emitir
4526 kg CO2

Plantar
2,141 árboles

Sin manejar auto
256,960 km


Propuesta

Tamaño del sistema: 4960 watt

Paneles solares

Especificaciones

Modelo	JASolar Double Glass Bifacial Modules 620W
Marca	JASolar
Cantidad	8



Inversores

Especificaciones

Modelo	Growatt Inverter 5 kW
Marca	Growatt
Cantidad	1



Valor del proyecto

\$67,119.92

Garantías

Ofrecemos garantía amplia de hasta 5 años en instalación cumpliendo con póliza de mantenimiento.

Nuestros equipos cuentan con hasta 30 años de garantía de generación con los fabricantes.

Observaciones

Proyecto llave en mano: Incluye Mano de obra certificada, material eléctrico acorde NOM, monitoreo, estructura de montaje especializada Aluminext ® con garantía de 25 años. (Estructuras de herrería se cotizan por separado) y gestión de interconexión a CFE.

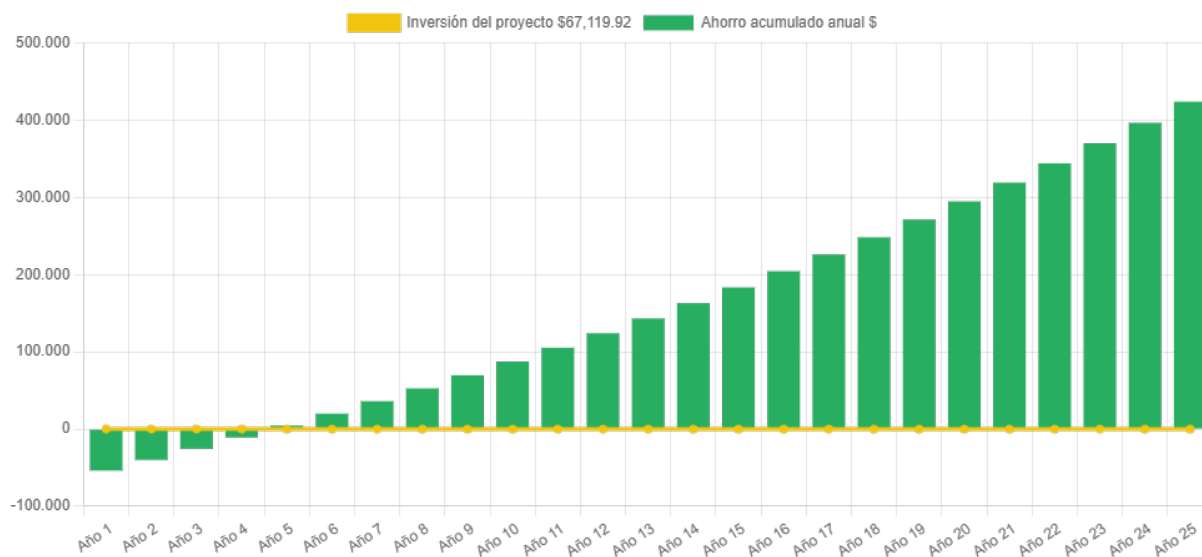
Términos y condiciones

La información presentada en este documento es solo para referencia y con fines informativos obtenidos con datos estimados, otorgados por el usuario del cotizador. La información aquí presentada es una aproximación y podrá sufrir cambios en la cotización final.

Retorno de inversión

Año	Pago Actual	Nuevo Pago a CFE	Beneficio fiscal	Ahorro Económico Actual	Ahorro Económico Total	Ahorro Económico Acumulado
1	\$ 13,821.00	\$ 357.00	\$ 0.00	\$ 13,464.00	\$ 13,464.00	\$ -53,655.92
2	\$ 14,235.63	\$ 367.71	\$ 0.00	\$ 13,867.92	\$ 13,867.92	\$ -39,788.00
3	\$ 14,662.70	\$ 378.74	\$ 0.00	\$ 14,283.96	\$ 14,283.96	\$ -25,504.04
4	\$ 15,102.58	\$ 390.10	\$ 0.00	\$ 14,712.48	\$ 14,712.48	\$ -10,791.57
5	\$ 15,555.66	\$ 401.81	\$ 0.00	\$ 15,153.85	\$ 15,153.85	\$ 4,362.28
6	\$ 16,022.33	\$ 413.86	\$ 0.00	\$ 15,608.47	\$ 15,608.47	\$ 19,970.75
7	\$ 16,503.00	\$ 426.28	\$ 0.00	\$ 16,076.72	\$ 16,076.72	\$ 36,047.47
8	\$ 16,998.09	\$ 439.06	\$ 0.00	\$ 16,559.02	\$ 16,559.02	\$ 52,606.49
9	\$ 17,508.03	\$ 452.24	\$ 0.00	\$ 17,055.79	\$ 17,055.79	\$ 69,662.28
10	\$ 18,033.27	\$ 465.80	\$ 0.00	\$ 17,567.47	\$ 17,567.47	\$ 87,229.75
11	\$ 18,574.27	\$ 479.78	\$ 0.00	\$ 18,094.49	\$ 18,094.49	\$ 105,324.24
12	\$ 19,131.50	\$ 494.17	\$ 0.00	\$ 18,637.32	\$ 18,637.32	\$ 123,961.57
13	\$ 19,705.44	\$ 509.00	\$ 0.00	\$ 19,196.44	\$ 19,196.44	\$ 143,158.01
14	\$ 20,296.60	\$ 524.27	\$ 0.00	\$ 19,772.34	\$ 19,772.34	\$ 162,930.35
15	\$ 20,905.50	\$ 539.99	\$ 0.00	\$ 20,365.51	\$ 20,365.51	\$ 183,295.86
16	\$ 21,532.67	\$ 556.19	\$ 0.00	\$ 20,976.47	\$ 20,976.47	\$ 204,272.33
17	\$ 22,178.65	\$ 572.88	\$ 0.00	\$ 21,605.77	\$ 21,605.77	\$ 225,878.10
18	\$ 22,844.01	\$ 590.07	\$ 0.00	\$ 22,253.94	\$ 22,253.94	\$ 248,132.04
19	\$ 23,529.33	\$ 607.77	\$ 0.00	\$ 22,921.56	\$ 22,921.56	\$ 271,053.60
20	\$ 24,235.21	\$ 626.00	\$ 0.00	\$ 23,609.21	\$ 23,609.21	\$ 294,662.80
21	\$ 24,962.26	\$ 644.78	\$ 0.00	\$ 24,317.48	\$ 24,317.48	\$ 318,980.28
22	\$ 25,711.13	\$ 664.13	\$ 0.00	\$ 25,047.01	\$ 25,047.01	\$ 344,027.29
23	\$ 26,482.47	\$ 684.05	\$ 0.00	\$ 25,798.42	\$ 25,798.42	\$ 369,825.71
24	\$ 27,276.94	\$ 704.57	\$ 0.00	\$ 26,572.37	\$ 26,572.37	\$ 396,398.07
25	\$ 28,095.25	\$ 725.71	\$ 0.00	\$ 27,369.54	\$ 27,369.54	\$ 423,767.61

Ahorro económico acumulado a 25 años



Términos y condiciones

La información presentada en este documento es solo para referencia y con fines informativos obtenidos con datos estimados, otorgados por el usuario del cotizador. La información aquí presentada es una aproximación y podrá sufrir cambios en la cotización final.



Comunícate con nosotros:

Asesor: Seguimiento

Sucursal: Guadalajara

Tel: 3328113750

Correo: soporte@grupogasadi.com