



INGENIERÍA
+
INSTALACIÓN
+
CALIDAD
+
SERVICIO
+
POST-VENTA

Crea tu nueva central
eléctrica fotovoltaica
con nosotros

**SOMOS UNA
DE LAS 5
EMPRESAS
MÁS
IMPORTANTES
A NIVEL
OCCIDENTE**

Sé parte de nuestros
más de 1,600 clientes



21/Noviembre/2025

Código del Proyecto: 20250063

Descripción

SFV interconectado.

Propuesta Fotovoltaica: JUAN ANTONIO GUZMAN SOTO



Consumo histórico

Inicio	Término	kWh	Pago a CFE
Agosto	Octubre	2,010	\$ 8,166
Junio	Agosto	1,850	\$ 7,393
Abril	Junio	1,800	\$ 7,118
Febrero	Abril	2,010	\$ 7,989
Diciembre	Febrero	1,850	\$ 7,556
Octubre	Diciembre	1,800	\$ 7,274
Total		11,320	\$ 45,496

Comparación de pagos a CFE

Tu gasto promedio se reducirá sustancialmente desde el primer mes.

Sin Paneles

Actualmente pagas

\$7,583

Con Paneles

Ahora pagarás

\$63

Ahorro

Al periodo dejarás de pagar

\$7,520

* Pagos por periodo promedio



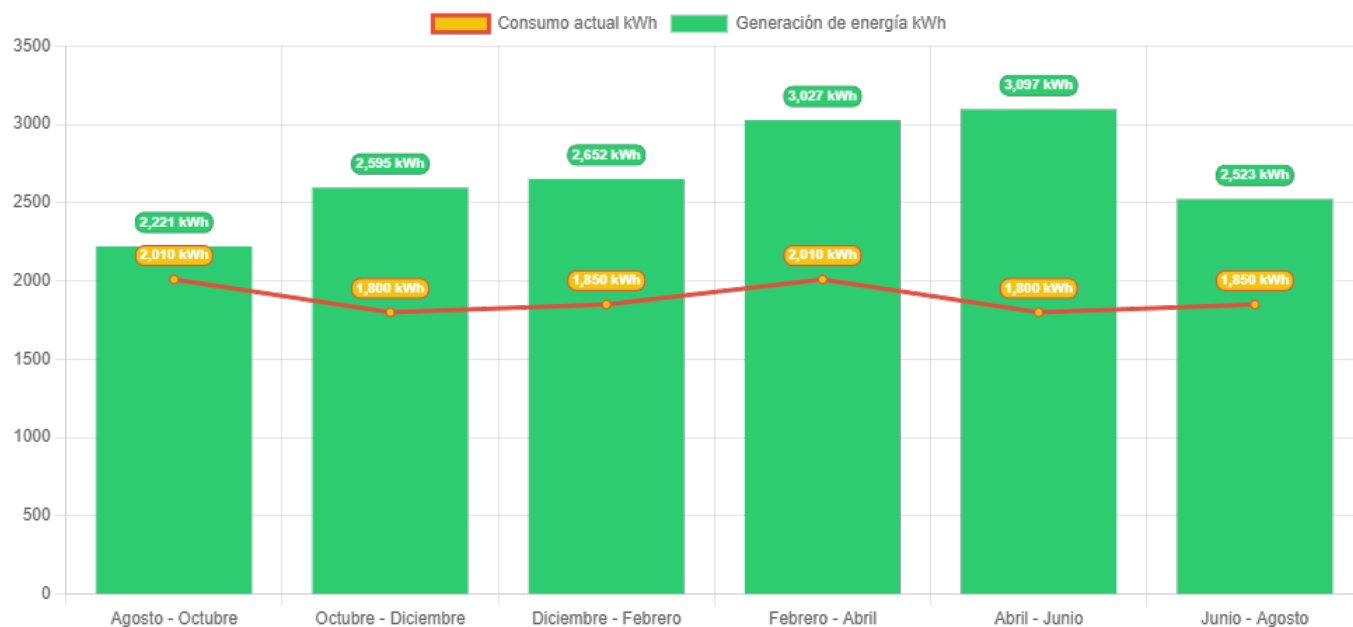
Términos y condiciones

La información presentada en este documento es solo para referencia y con fines informativos obtenidos con datos estimados, otorgados por el usuario del cotizador. La información aquí presentada es una aproximación y podrá sufrir cambios en la cotización final.



Producción energética

Consumo vs producción de electricidad



Términos y condiciones

La información presentada en este documento es solo para referencia y con fines informativos obtenidos con datos estimados, otorgados por el usuario del cotizador. La información aquí presentada es una aproximación y podrá sufrir cambios en la cotización final.

Beneficios

Inicio	Término	Consumo histórico	Energía generada por	Nuevo pago a CFE	Pago histórico	Ahorro por periodo
Agosto	Octubre	2,010.00 kWh	2,221.31 kWh	\$63	\$8,166	\$8,103
Octubre	Diciembre	1,800.00 kWh	2,595.05 kWh	\$63	\$7,393	\$7,330
Diciembre	Febrero	1,850.00 kWh	2,652.25 kWh	\$62	\$7,118	\$7,056
Febrero	Abril	2,010.00 kWh	3,026.73 kWh	\$62	\$7,989	\$7,927
Abril	Junio	1,800.00 kWh	3,096.83 kWh	\$64	\$7,556	\$7,492
Junio	Agosto	1,850.00 kWh	2,522.74 kWh	\$64	\$7,274	\$7,210

Ahorro anual \$45,118

El gasto total

Por 25 años, tus gastos se reducirán

Sin Paneles
\$ 45,496.00

Con Paneles
\$ 378.00

Tu ahorro sera de
\$ 45,118.00

Tu inversión

En poco tiempo verás recuperada tu inversión

Recuperación de inversión en
2.5 años

Tasa interna de retorno
39.4 %

* Retorno basado en TIR

El medio ambiente

Tu sistema podrá aportar al año un beneficio ambiental de:

Sin Emitir
7354.75 kg CO2

Plantar
2,141 árboles

Sin manejar auto
256,960 km


Propuesta

Tamaño del sistema: 8060 watt

Paneles solares

Especificaciones

Modelo	JASolar Double Glass Bifacial Modules 620W
Marca	JASolar
Cantidad	13



Inversores

Especificaciones

Modelo	Growatt Inverter 8 kW
Marca	Growatt
Cantidad	1

Valor del proyecto

\$114,523.40

Garantías

Ofrecemos garantía amplia de hasta 5 años en instalación cumpliendo con póliza de mantenimiento.

Nuestros equipos cuentan con hasta 30 años de garantía de generación con los fabricantes.

Observaciones

Proyecto llave en mano: Incluye Mano de obra certificada, material eléctrico acorde NOM, monitoreo, estructura de montaje especializada Aluminext ® con garantía de 25 años. (Estructuras de herrería se cotizan por separado) y gestión de interconexión a CFE.

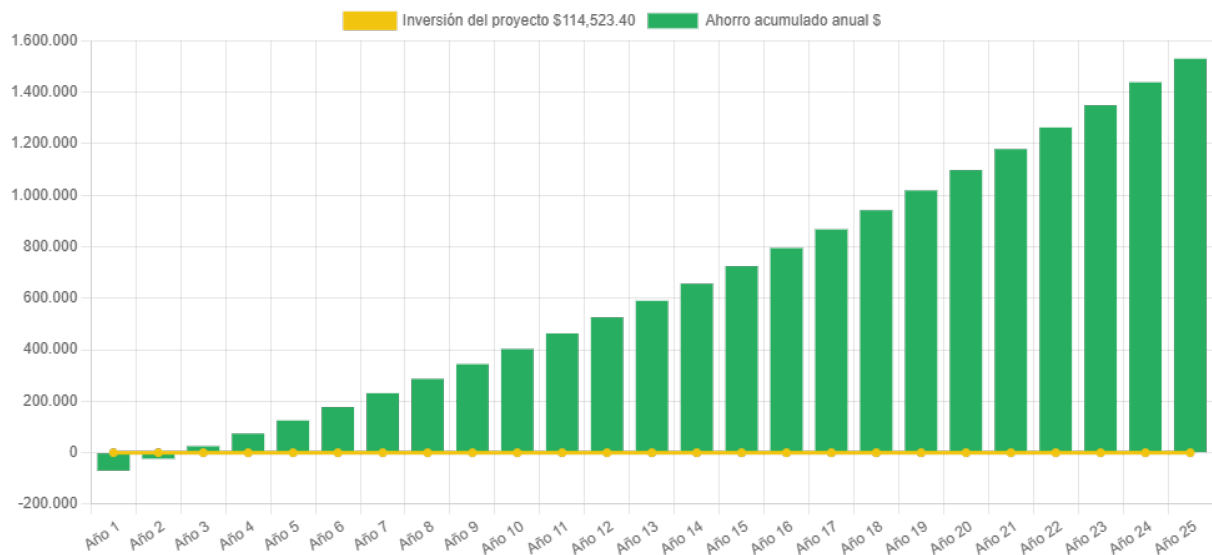
Términos y condiciones

La información presentada en este documento es solo para referencia y con fines informativos obtenidos con datos estimados, otorgados por el usuario del cotizador. La información aquí presentada es una aproximación y podrá sufrir cambios en la cotización final.

Retorno de inversión

Año	Pago Actual	Nuevo Pago a CFE	Beneficio fiscal	Ahorro Económico Actual	Ahorro Económico Total	Ahorro Económico Acumulado
1	\$ 45,496.00	\$ 378.00	\$ 0.00	\$ 45,118.00	\$ 45,118.00	\$ -69,405.40
2	\$ 46,860.88	\$ 389.34	\$ 0.00	\$ 46,471.54	\$ 46,471.54	\$ -22,933.86
3	\$ 48,266.71	\$ 401.02	\$ 0.00	\$ 47,865.69	\$ 47,865.69	\$ 24,931.83
4	\$ 49,714.71	\$ 413.05	\$ 0.00	\$ 49,301.66	\$ 49,301.66	\$ 74,233.48
5	\$ 51,206.15	\$ 425.44	\$ 0.00	\$ 50,780.71	\$ 50,780.71	\$ 125,014.19
6	\$ 52,742.33	\$ 438.21	\$ 0.00	\$ 52,304.13	\$ 52,304.13	\$ 177,318.32
7	\$ 54,324.60	\$ 451.35	\$ 0.00	\$ 53,873.25	\$ 53,873.25	\$ 231,191.57
8	\$ 55,954.34	\$ 464.89	\$ 0.00	\$ 55,489.45	\$ 55,489.45	\$ 286,681.02
9	\$ 57,632.97	\$ 478.84	\$ 0.00	\$ 57,154.13	\$ 57,154.13	\$ 343,835.15
10	\$ 59,361.96	\$ 493.20	\$ 0.00	\$ 58,868.76	\$ 58,868.76	\$ 402,703.91
11	\$ 61,142.82	\$ 508.00	\$ 0.00	\$ 60,634.82	\$ 60,634.82	\$ 463,338.72
12	\$ 62,977.10	\$ 523.24	\$ 0.00	\$ 62,453.86	\$ 62,453.86	\$ 525,792.59
13	\$ 64,866.42	\$ 538.94	\$ 0.00	\$ 64,327.48	\$ 64,327.48	\$ 590,120.07
14	\$ 66,812.41	\$ 555.11	\$ 0.00	\$ 66,257.30	\$ 66,257.30	\$ 656,377.37
15	\$ 68,816.78	\$ 571.76	\$ 0.00	\$ 68,245.02	\$ 68,245.02	\$ 724,622.40
16	\$ 70,881.29	\$ 588.91	\$ 0.00	\$ 70,292.37	\$ 70,292.37	\$ 794,914.77
17	\$ 73,007.72	\$ 606.58	\$ 0.00	\$ 72,401.15	\$ 72,401.15	\$ 867,315.91
18	\$ 75,197.96	\$ 624.78	\$ 0.00	\$ 74,573.18	\$ 74,573.18	\$ 941,889.09
19	\$ 77,453.89	\$ 643.52	\$ 0.00	\$ 76,810.37	\$ 76,810.37	\$ 1,018,699.47
20	\$ 79,777.51	\$ 662.83	\$ 0.00	\$ 79,114.69	\$ 79,114.69	\$ 1,097,814.15
21	\$ 82,170.84	\$ 682.71	\$ 0.00	\$ 81,488.13	\$ 81,488.13	\$ 1,179,302.28
22	\$ 84,635.96	\$ 703.19	\$ 0.00	\$ 83,932.77	\$ 83,932.77	\$ 1,263,235.05
23	\$ 87,175.04	\$ 724.29	\$ 0.00	\$ 86,450.75	\$ 86,450.75	\$ 1,349,685.81
24	\$ 89,790.29	\$ 746.02	\$ 0.00	\$ 89,044.28	\$ 89,044.28	\$ 1,438,730.08
25	\$ 92,484.00	\$ 768.40	\$ 0.00	\$ 91,715.60	\$ 91,715.60	\$ 1,530,445.69

Ahorro económico acumulado a 25 años



Términos y condiciones

La información presentada en este documento es solo para referencia y con fines informativos obtenidos con datos estimados, otorgados por el usuario del cotizador. La información aquí presentada es una aproximación y podrá sufrir cambios en la cotización final.



Comunícate con nosotros:

Asesor: Seguimiento

Sucursal: Guadalajara

Tel: 3328113750

Correo: soporte@grupogasadi.com