



INGENIERÍA
+
INSTALACIÓN
+
CALIDAD
+
SERVICIO
+
POST-VENTA

Crea tu nueva central
eléctrica fotovoltaica
con nosotros

**SOMOS UNA
DE LAS 5
EMPRESAS
MÁS
IMPORTANTES
A NIVEL
OCCIDENTE**

Sé parte de nuestros
más de 1,600 clientes



20/Noviembre/2025

Código del Proyecto: 20250065

Descripción

SFV interconectado.

Propuesta Fotovoltaica: **MIGUEL ENRIQUE GOMEZ WONG**



Consumo histórico

Inicio	Término	kWh	Pago a CFE
Sept	Nov	572	\$ 3,045
Julio	Sept	481	\$ 2,574
Mayo	Julio	562	\$ 2,993
Marzo	Mayo	567	\$ 3,019
Enero	Marzo	545	\$ 2,905
Nov	Enero	545	\$ 2,905
Total		3,272	\$ 17,441

Comparación de pagos a CFE

Tu gasto promedio se reducirá sustancialmente desde el primer mes.

Sin Paneles

Actualmente pagas

\$2,907

Con Paneles

Ahora pagarás

\$83

Ahorro

Al periodo dejarás de pagar

\$2,824

* Pagos por periodo promedio



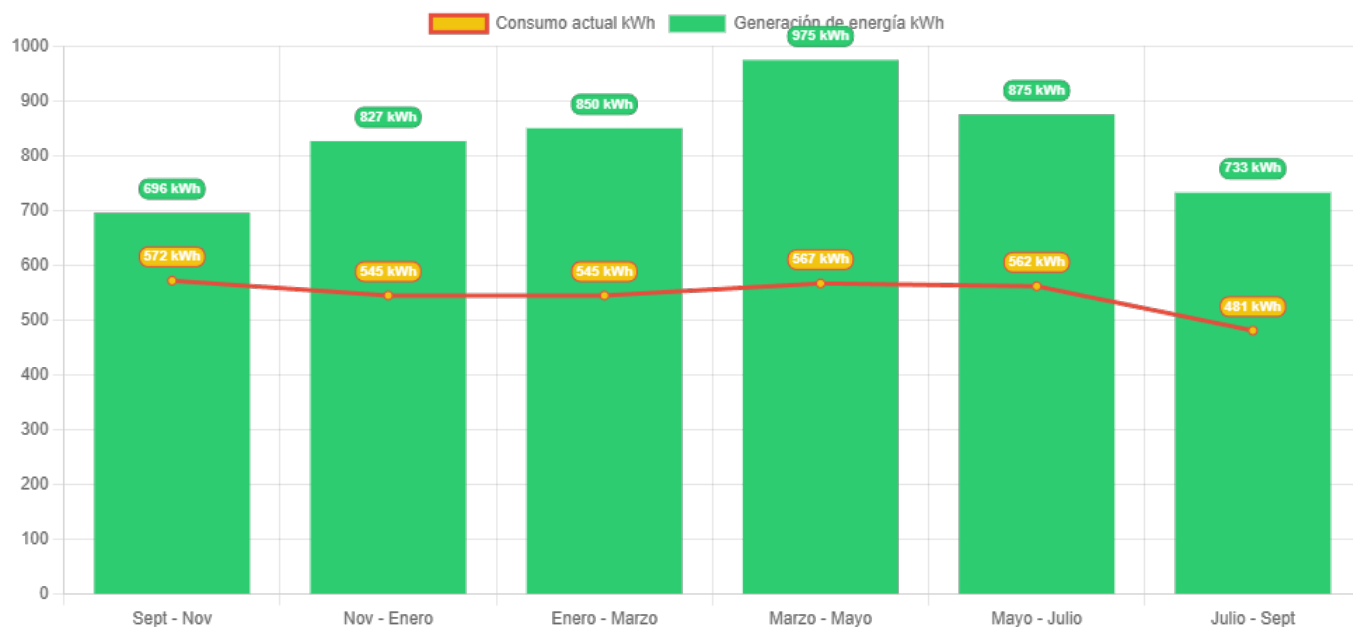
Términos y condiciones

La información presentada en este documento es solo para referencia y con fines informativos obtenidos con datos estimados, otorgados por el usuario del cotizador. La información aquí presentada es una aproximación y podrá sufrir cambios en la cotización final.



Producción energética

Consumo vs producción de electricidad



Términos y condiciones

La información presentada en este documento es solo para referencia y con fines informativos obtenidos con datos estimados, otorgados por el usuario del cotizador. La información aquí presentada es una aproximación y podrá sufrir cambios en la cotización final.

Beneficios

Inicio	Término	Consumo histórico	Energía generada por	Nuevo pago a CFE	Pago histórico	Ahorro por periodo
Sept	Nov	572.00 kWh	695.86 kWh	\$83	\$3,045	\$2,962
Nov	Enero	545.00 kWh	826.84 kWh	\$83	\$2,574	\$2,491
Enero	Marzo	545.00 kWh	850.28 kWh	\$83	\$2,993	\$2,910
Marzo	Mayo	567.00 kWh	974.51 kWh	\$83	\$3,019	\$2,936
Mayo	Julio	562.00 kWh	875.31 kWh	\$83	\$2,905	\$2,822
Julio	Sept	481.00 kWh	732.67 kWh	\$83	\$2,905	\$2,822

Ahorro anual \$16,943

El gasto total

Por 25 años, tus gastos se reducirán

Sin Paneles
\$17,441.00

Con Paneles
\$ 498.00

Tu ahorro sera de
\$ 16,943.00

Tu inversión

En poco tiempo verás recuperada tu inversión

Recuperación de inversión en
2.1 años

Tasa interna de retorno
47.6 %

* Retorno basado en TIR

El medio ambiente

Tu sistema podrá aportar al año un beneficio ambiental de:

Sin Emitir
2263 kg CO2

Plantar
2,141 árboles

Sin manejar auto
256,960 km


Propuesta

Tamaño del sistema: 2480 watt

Paneles solares

Especificaciones

Modelo	JASolar Double Glass Bifacial Modules 620W
Marca	JASolar
Cantidad	4



Inversores

Especificaciones

Modelo	Inverter Huawei Sun2000-3KTL-L1
Marca	Huawei
Cantidad	1



Gran total
\$35,599.98

Garantías

Nuestros equipos tienen garantía de 1 año en instalación y hasta 25 años con el fabricante.

Observaciones

Incluye: Mano de obra, material eléctrico, monitoreo, estructura de montaje (no herrería), interconexión a CFE.

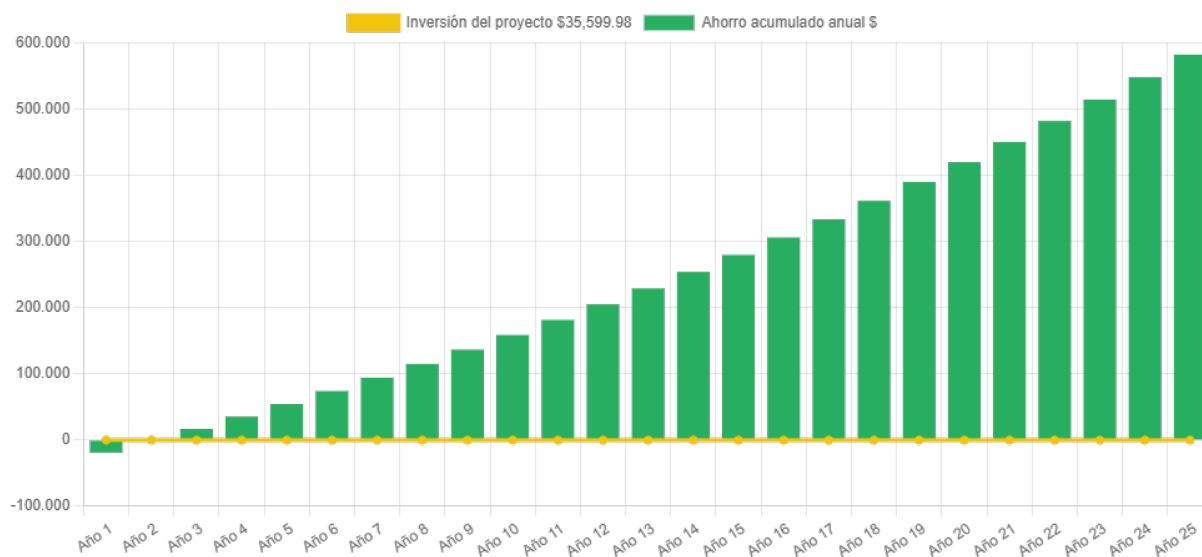
Términos y condiciones

La información presentada en este documento es solo para referencia y con fines informativos obtenidos con datos estimados, otorgados por el usuario del cotizador. La información aquí presentada es una aproximación y podrá sufrir cambios en la cotización final.

Retorno de inversión

Año	Pago Actual	Nuevo Pago a CFE	Beneficio fiscal	Ahorro Económico Actual	Ahorro Económico Total	Ahorro Económico Acumulado
1	\$ 17,441.00	\$ 498.00	\$ 0.00	\$ 16,943.00	\$ 16,943.00	\$ -18,656.98
2	\$ 17,964.23	\$ 512.94	\$ 0.00	\$ 17,451.29	\$ 17,451.29	\$ -1,205.69
3	\$ 18,503.16	\$ 528.33	\$ 0.00	\$ 17,974.83	\$ 17,974.83	\$ 16,769.14
4	\$ 19,058.25	\$ 544.18	\$ 0.00	\$ 18,514.07	\$ 18,514.07	\$ 35,283.21
5	\$ 19,630.00	\$ 560.50	\$ 0.00	\$ 19,069.50	\$ 19,069.50	\$ 54,352.71
6	\$ 20,218.90	\$ 577.32	\$ 0.00	\$ 19,641.58	\$ 19,641.58	\$ 73,994.29
7	\$ 20,825.47	\$ 594.64	\$ 0.00	\$ 20,230.83	\$ 20,230.83	\$ 94,225.11
8	\$ 21,450.23	\$ 612.48	\$ 0.00	\$ 20,837.75	\$ 20,837.75	\$ 115,062.87
9	\$ 22,093.74	\$ 630.85	\$ 0.00	\$ 21,462.89	\$ 21,462.89	\$ 136,525.75
10	\$ 22,756.55	\$ 649.78	\$ 0.00	\$ 22,106.77	\$ 22,106.77	\$ 158,632.52
11	\$ 23,439.25	\$ 669.27	\$ 0.00	\$ 22,769.98	\$ 22,769.98	\$ 181,402.50
12	\$ 24,142.42	\$ 689.35	\$ 0.00	\$ 23,453.07	\$ 23,453.07	\$ 204,855.57
13	\$ 24,866.70	\$ 710.03	\$ 0.00	\$ 24,156.67	\$ 24,156.67	\$ 229,012.24
14	\$ 25,612.70	\$ 731.33	\$ 0.00	\$ 24,881.37	\$ 24,881.37	\$ 253,893.61
15	\$ 26,381.08	\$ 753.27	\$ 0.00	\$ 25,627.81	\$ 25,627.81	\$ 279,521.42
16	\$ 27,172.51	\$ 775.87	\$ 0.00	\$ 26,396.64	\$ 26,396.64	\$ 305,918.06
17	\$ 27,987.69	\$ 799.14	\$ 0.00	\$ 27,188.54	\$ 27,188.54	\$ 333,106.60
18	\$ 28,827.32	\$ 823.12	\$ 0.00	\$ 28,004.20	\$ 28,004.20	\$ 361,110.80
19	\$ 29,692.14	\$ 847.81	\$ 0.00	\$ 28,844.32	\$ 28,844.32	\$ 389,955.12
20	\$ 30,582.90	\$ 873.25	\$ 0.00	\$ 29,709.65	\$ 29,709.65	\$ 419,664.77
21	\$ 31,500.39	\$ 899.44	\$ 0.00	\$ 30,600.94	\$ 30,600.94	\$ 450,265.72
22	\$ 32,445.40	\$ 926.43	\$ 0.00	\$ 31,518.97	\$ 31,518.97	\$ 481,784.69
23	\$ 33,418.76	\$ 954.22	\$ 0.00	\$ 32,464.54	\$ 32,464.54	\$ 514,249.23
24	\$ 34,421.32	\$ 982.85	\$ 0.00	\$ 33,438.48	\$ 33,438.48	\$ 547,687.70
25	\$ 35,453.96	\$ 1,012.33	\$ 0.00	\$ 34,441.63	\$ 34,441.63	\$ 582,129.33

Ahorro económico acumulado a 25 años



Términos y condiciones

La información presentada en este documento es solo para referencia y con fines informativos obtenidos con datos estimados, otorgados por el usuario del cotizador. La información aquí presentada es una aproximación y podrá sufrir cambios en la cotización final.



Comunícate con nosotros:

Asesor: Seguimiento

Sucursal: Guadalajara

Tel: 3328113750

Correo: soporte@grupogasadi.com