



INGENIERÍA
+
INSTALACIÓN
+
CALIDAD
+
SERVICIO
+
POST-VENTA

Crea tu nueva central
eléctrica fotovoltaica
con nosotros

**SOMOS UNA
DE LAS 5
EMPRESAS
MÁS
IMPORTANTES
A NIVEL
OCCIDENTE**

Sé parte de nuestros
más de 1,600 clientes



05/Diciembre/2025

Código del Proyecto: 20250066

Descripción

SFV interconectado.

Propuesta Fotovoltaica: MARIA ELENA RAMIREZ MAGAÑA



Consumo histórico

Inicio	Término	kWh	Pago a CFE
Sept	Nov	792	\$ 2,701
Julio	Sept	878	\$ 3,066
Mayo	Julio	1,139	\$ 4,205
Marzo	Mayo	763	\$ 2,514
Enero	Marzo	473	\$ 1,225
Nov	Enero	548	\$ 1,612
Total		4,593	\$ 15,323

Comparación de pagos a CFE

Tu gasto promedio se reducirá sustancialmente desde el primer mes.

Sin Paneles

Actualmente pagas

\$2,554

Con Paneles

Ahora pagarás

\$342

Ahorro

Al periodo dejarás de pagar

\$2,212

* Pagos por periodo promedio



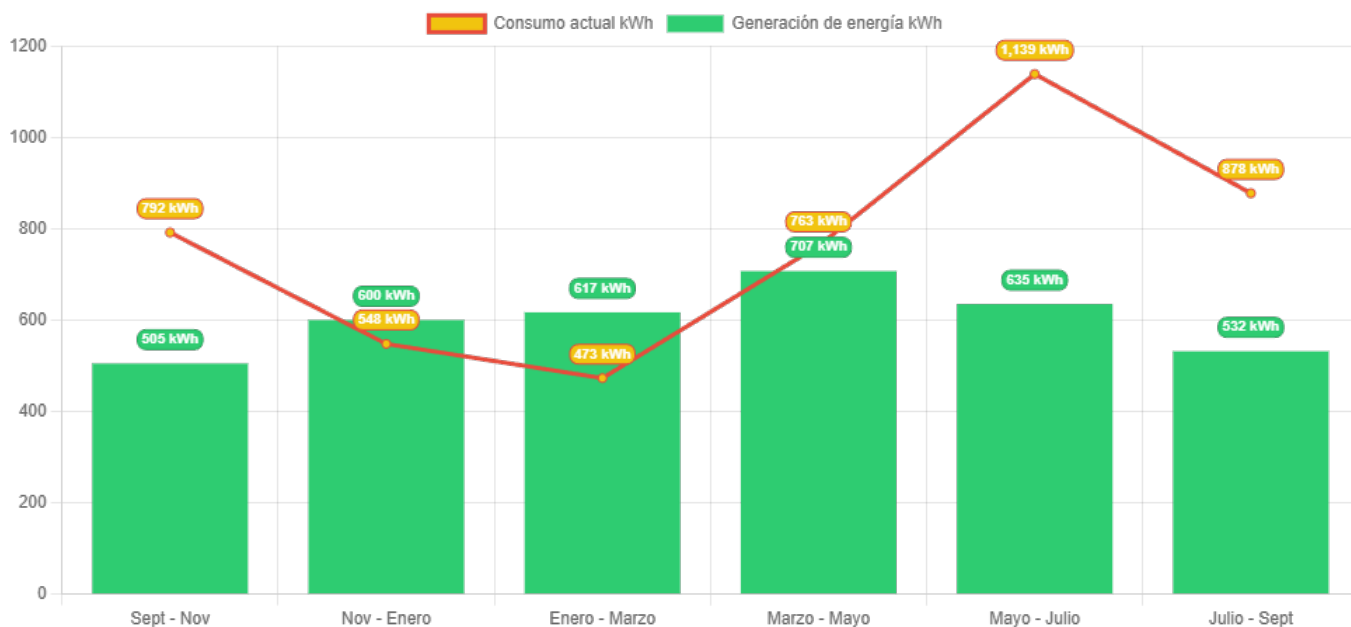
Términos y condiciones

La información presentada en este documento es solo para referencia y con fines informativos obtenidos con datos estimados, otorgados por el usuario del cotizador. La información aquí presentada es una aproximación y podrá sufrir cambios en la cotización final.



Producción energética

Consumo vs producción de electricidad



Términos y condiciones

La información presentada en este documento es solo para referencia y con fines informativos obtenidos con datos estimados, otorgados por el usuario del cotizador. La información aquí presentada es una aproximación y podrá sufrir cambios en la cotización final.

Beneficios

Inicio	Término	Consumo histórico	Energía generada por	Nuevo pago a CFE	Pago histórico	Ahorro por periodo
Sept	Nov	792.00 kWh	695.86 kWh	\$122	\$2,701	\$2,579
Nov	Enero	548.00 kWh	826.84 kWh	\$65	\$3,066	\$3,001
Enero	Marzo	473.00 kWh	850.28 kWh	\$424	\$4,205	\$3,781
Marzo	Mayo	763.00 kWh	974.51 kWh	\$62	\$2,514	\$2,452
Mayo	Julio	1,139.00 kWh	875.31 kWh	\$62	\$1,225	\$1,163
Julio	Sept	878.00 kWh	732.67 kWh	\$64	\$1,612	\$1,548

Ahorro anual \$14,524

El gasto total

Por 25 años, tus gastos se reducirán

Sin Paneles
\$ 15,323.00

Con Paneles
\$ 799.00

Tu ahorro sera de
\$ 14,524.00

Tu inversión

En poco tiempo verás recuperada tu inversión

Recuperación de inversión en
2.5 años

Tasa interna de retorno
40.8 %

* Retorno basado en TIR

El medio ambiente

Tu sistema podrá aportar al año un beneficio ambiental de:

Sin Emitir
2263 kg CO2

Plantar
2,141 árboles

Sin manejar auto
256,960 km


Propuesta

Tamaño del sistema: 2480 watt

Paneles solares

Especificaciones

Modelo	JASolar Double Glass Bifacial Modules 620W
Marca	JASolar
Cantidad	4



Inversores

Especificaciones

Modelo	Growatt Inverter 2.5 kW
Marca	Growatt
Cantidad	1



Valor del proyecto

\$35,599.98

Garantías

Ofrecemos garantía amplia de hasta 5 años en instalación cumpliendo con póliza de mantenimiento.

Nuestros equipos cuentan con hasta 30 años de garantía de generación con los fabricantes.

Observaciones

Proyecto llave en mano: Incluye Mano de obra certificada, material eléctrico acorde NOM, monitoreo, estructura de montaje especializada Aluminext ® con garantía de 25 años. (Estructuras de herrería se cotizan por separado) y gestión de interconexión a CFE.

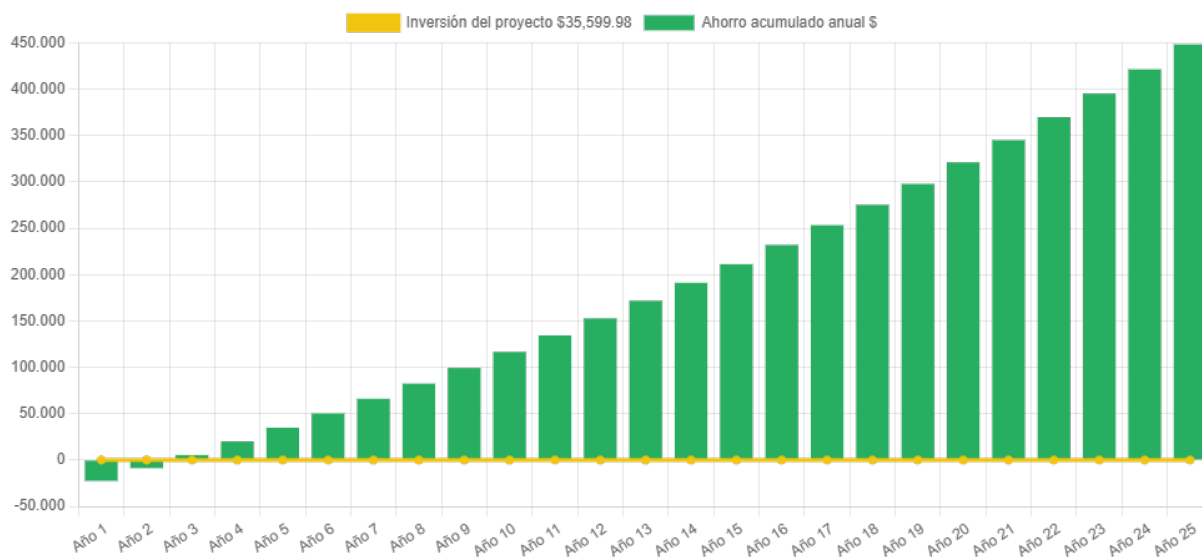
Términos y condiciones

La información presentada en este documento es solo para referencia y con fines informativos obtenidos con datos estimados, otorgados por el usuario del cotizador. La información aquí presentada es una aproximación y podrá sufrir cambios en la cotización final.

Retorno de inversión

Año	Pago Actual	Nuevo Pago a CFE	Beneficio fiscal	Ahorro Económico Actual	Ahorro Económico Total	Ahorro Económico Acumulado
1	\$ 15,323.00	\$ 2,050.00	\$ 0.00	\$ 13,273.00	\$ 13,273.00	\$ -22,326.98
2	\$ 15,782.69	\$ 2,111.50	\$ 0.00	\$ 13,671.19	\$ 13,671.19	\$ -8,655.79
3	\$ 16,256.17	\$ 2,174.85	\$ 0.00	\$ 14,081.33	\$ 14,081.33	\$ 5,425.53
4	\$ 16,743.86	\$ 2,240.09	\$ 0.00	\$ 14,503.77	\$ 14,503.77	\$ 19,929.30
5	\$ 17,246.17	\$ 2,307.29	\$ 0.00	\$ 14,938.88	\$ 14,938.88	\$ 34,868.18
6	\$ 17,763.56	\$ 2,376.51	\$ 0.00	\$ 15,387.04	\$ 15,387.04	\$ 50,255.22
7	\$ 18,296.46	\$ 2,447.81	\$ 0.00	\$ 15,848.66	\$ 15,848.66	\$ 66,103.88
8	\$ 18,845.36	\$ 2,521.24	\$ 0.00	\$ 16,324.12	\$ 16,324.12	\$ 82,427.99
9	\$ 19,410.72	\$ 2,596.88	\$ 0.00	\$ 16,813.84	\$ 16,813.84	\$ 99,241.83
10	\$ 19,993.04	\$ 2,674.79	\$ 0.00	\$ 17,318.25	\$ 17,318.25	\$ 116,560.09
11	\$ 20,592.83	\$ 2,755.03	\$ 0.00	\$ 17,837.80	\$ 17,837.80	\$ 134,397.89
12	\$ 21,210.62	\$ 2,837.68	\$ 0.00	\$ 18,372.94	\$ 18,372.94	\$ 152,770.83
13	\$ 21,846.93	\$ 2,922.81	\$ 0.00	\$ 18,924.12	\$ 18,924.12	\$ 171,694.95
14	\$ 22,502.34	\$ 3,010.49	\$ 0.00	\$ 19,491.85	\$ 19,491.85	\$ 191,186.80
15	\$ 23,177.41	\$ 3,100.81	\$ 0.00	\$ 20,076.60	\$ 20,076.60	\$ 211,263.40
16	\$ 23,872.73	\$ 3,193.83	\$ 0.00	\$ 20,678.90	\$ 20,678.90	\$ 231,942.30
17	\$ 24,588.92	\$ 3,289.65	\$ 0.00	\$ 21,299.27	\$ 21,299.27	\$ 253,241.57
18	\$ 25,326.58	\$ 3,388.34	\$ 0.00	\$ 21,938.25	\$ 21,938.25	\$ 275,179.82
19	\$ 26,086.38	\$ 3,489.99	\$ 0.00	\$ 22,596.39	\$ 22,596.39	\$ 297,776.21
20	\$ 26,868.97	\$ 3,594.69	\$ 0.00	\$ 23,274.29	\$ 23,274.29	\$ 321,050.50
21	\$ 27,675.04	\$ 3,702.53	\$ 0.00	\$ 23,972.51	\$ 23,972.51	\$ 345,023.01
22	\$ 28,505.29	\$ 3,813.60	\$ 0.00	\$ 24,691.69	\$ 24,691.69	\$ 369,714.70
23	\$ 29,360.45	\$ 3,928.01	\$ 0.00	\$ 25,432.44	\$ 25,432.44	\$ 395,147.14
24	\$ 30,241.27	\$ 4,045.85	\$ 0.00	\$ 26,195.41	\$ 26,195.41	\$ 421,342.56
25	\$ 31,148.50	\$ 4,167.23	\$ 0.00	\$ 26,981.28	\$ 26,981.28	\$ 448,323.83

Ahorro económico acumulado a 25 años



Términos y condiciones

La información presentada en este documento es solo para referencia y con fines informativos obtenidos con datos estimados, otorgados por el usuario del cotizador. La información aquí presentada es una aproximación y podrá sufrir cambios en la cotización final.



Comunícate con nosotros:

Asesor: Seguimiento

Sucursal: Guadalajara

Tel: 3328113750

Correo: soporte@grupogasadi.com

Terminos y condiciones

La información presentada en este documento es solo para referencia y con fines informativos obtenidos con datos estimados, otorgados por el usuario del cotizador. La información aquí presentada es una aproximación y podrá sufrir cambios en la cotización final.