



INGENIERÍA
+
INSTALACIÓN
+
CALIDAD
+
SERVICIO
+
POST-VENTA

Crea tu nueva central
eléctrica fotovoltaica
con nosotros

**SOMOS UNA
DE LAS 5
EMPRESAS
MÁS
IMPORTANTES
A NIVEL
OCCIDENTE**

Sé parte de nuestros
más de 1,600 clientes

21/Noviembre/2025

Código del Proyecto: 20250067

Descripción

SFV interconectado.

Propuesta Fotovoltaica: FRIGORIFICO SOLUTECHNIKA



Consumo histórico

Inicio	Término	kWh	Pago a CFE
Junio	Julio	15,074	\$ 42,689
Mayo	Junio	17,111	\$ 46,432
Abril	Mayo	15,588	\$ 43,633
Marzo	Abril	9,922	\$ 33,221
Febrero	Marzo	5,554	\$ 25,195
Enero	Febrero	5,017	\$ 24,208
Diciembre	Enero	5,336	\$ 24,794
Nov	Febrero	5,556	\$ 25,199
Octubre	Noviembre	5,263	\$ 24,660
Sept	Febrero	5,692	\$ 25,449
Agosto	Septiembre	12,651	\$ 38,236
Julio	Agosto	14,142	\$ 40,976
Total		116,906	\$ 394,692

Comparación de pagos a CFE

Tu gasto promedio se reducirá sustancialmente desde el primer mes.

Sin Paneles

Actualmente pagas

\$32,891

Con Paneles

Ahora pagarás

\$4,388

Ahorro

Al periodo dejarás de pagar

\$28,503

* Pagos por periodo promedio



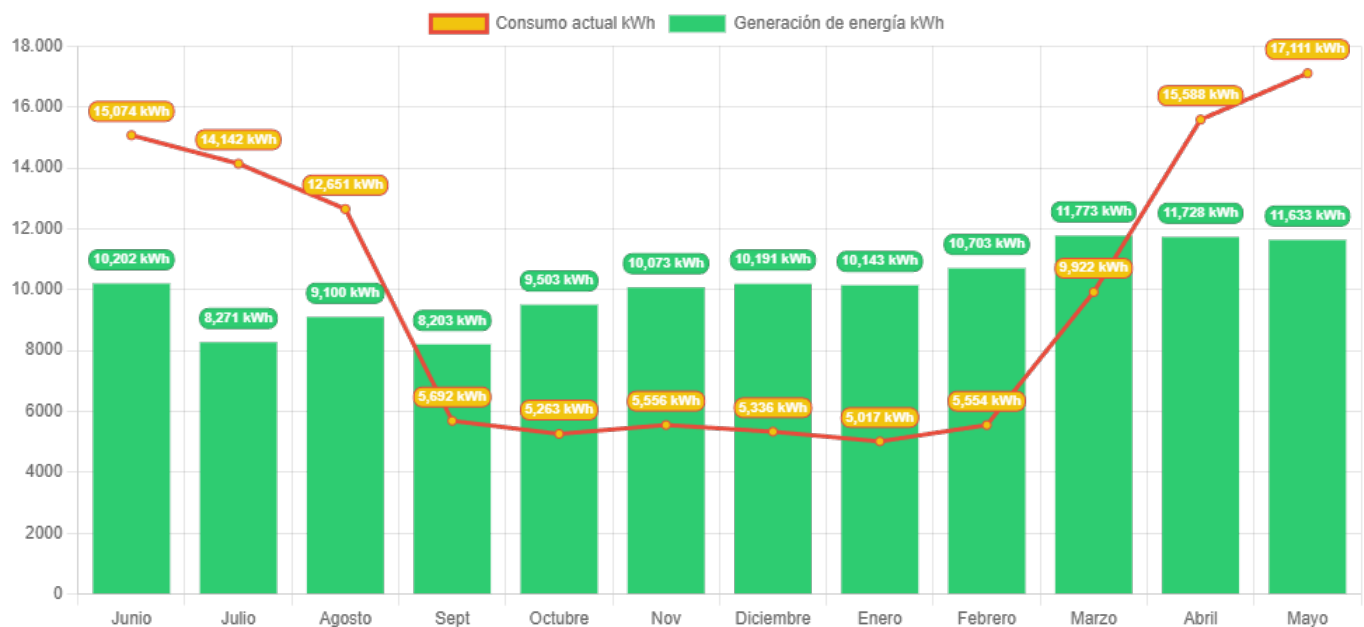
Términos y condiciones

La información presentada en este documento es solo para referencia y con fines informativos obtenidos con datos estimados, otorgados por el usuario del cotizador. La información aquí presentada es una aproximación y podrá sufrir cambios en la cotización final.



Producción energética

Consumo vs producción de electricidad



Términos y condiciones

La información presentada en este documento es solo para referencia y con fines informativos obtenidos con datos estimados, otorgados por el usuario del cotizador. La información aquí presentada es una aproximación y podrá sufrir cambios en la cotización final.

Beneficios

Inicio	Término	Consumo histórico	Energía generada por	Nuevo pago a CFE	Pago histórico	Ahorro por periodo
Junio	Julio	15,074.00 kWh	10,201.56 kWh	\$16,456	\$42,689	\$26,233
Julio	Agosto	14,142.00 kWh	8,271.43 kWh	\$29,461	\$46,432	\$16,971
Agosto	Septiembre	12,651.00 kWh	9,099.97 kWh	\$21,752	\$43,633	\$21,881
Sept	Febrero	5,692.00 kWh	8,203.17 kWh	\$6,118	\$33,221	\$27,103
Octubre	Noviembre	5,263.00 kWh	9,502.90 kWh	\$483	\$25,195	\$24,712
Nov	Febrero	5,556.00 kWh	10,072.64 kWh	\$483	\$24,208	\$23,725
Diciembre	Enero	5,336.00 kWh	10,191.15 kWh	\$483	\$24,794	\$24,311
Enero	Febrero	5,017.00 kWh	10,143.09 kWh	\$483	\$25,199	\$24,716
Febrero	Marzo	5,554.00 kWh	10,702.57 kWh	\$483	\$24,660	\$24,177
Marzo	Abril	9,922.00 kWh	11,772.56 kWh	\$483	\$25,449	\$24,966
Abril	Mayo	15,588.00 kWh	11,727.69 kWh	\$483	\$38,236	\$37,753
Mayo	Junio	17,111.00 kWh	11,633.02 kWh	\$483	\$40,976	\$40,493

Ahorro anual \$317,041

El gasto total

Por 25 años, tus gastos se reducirán

Sin Paneles
\$ 394,692.00

Con Paneles
\$ 77,651.00

Tu ahorro será de
\$ 317,041.00

Tu inversión

En poco tiempo verás recuperada tu inversión

Recuperación de inversión en
3.2 años

Tasa interna de retorno
31.7 %

* Retorno basado en TIR

El medio ambiente

Tu sistema podrá aportar al año un beneficio ambiental de:

Sin Emitir
55480 kg CO2

Plantar
2,141 árboles

Sin manejar auto
256,960 km


Propuesta

Tamaño del sistema: 60800 watt

Paneles solares

Especificaciones

Modelo	JASolar Double Glass Bifacial Modules 640W
Marca	JASolar
Cantidad	95



Inversores

Especificaciones

Modelo	Growatt Inverter 60 kW
Marca	Growatt
Cantidad	1



Valor del proyecto

\$999,900.07

Garantías

Ofrecemos garantía amplia de hasta 5 años en instalación cumpliendo con póliza de mantenimiento.

Nuestros equipos cuentan con hasta 30 años de garantía de generación con los fabricantes.

Observaciones

Proyecto llave en mano: Incluye Mano de obra certificada, material eléctrico acorde NOM, monitoreo, estructura de montaje especializada Aluminext® con garantía de 25 años. (Estructuras de herrería se cotizan por separado) y gestión de interconexión a CFE.

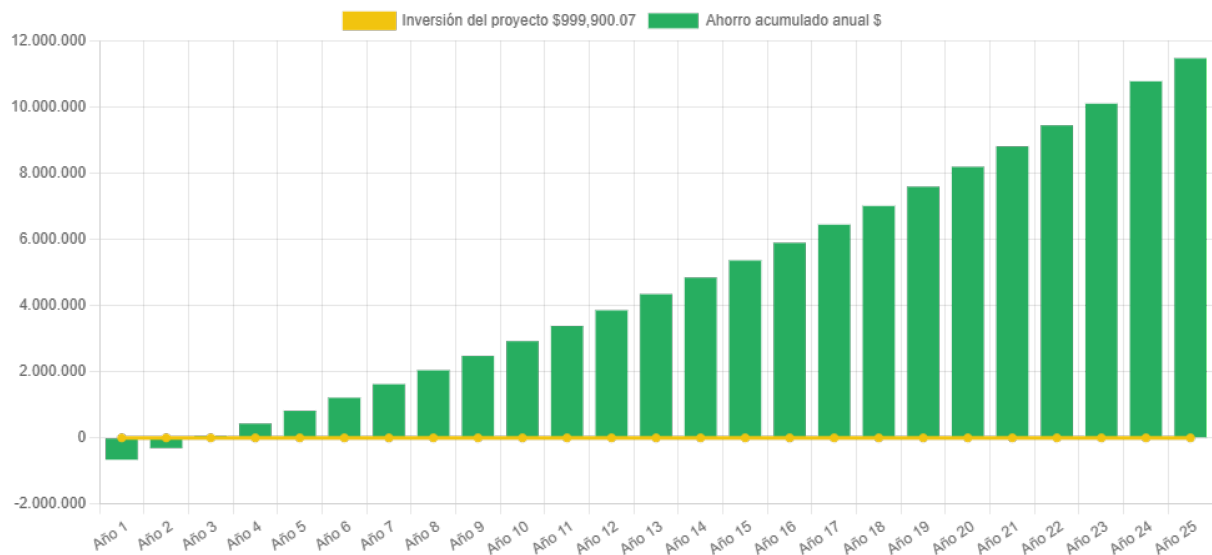
Términos y condiciones

La información presentada en este documento es solo para referencia y con fines informativos obtenidos con datos estimados, otorgados por el usuario del cotizador. La información aquí presentada es una aproximación y podrá sufrir cambios en la cotización final.

Retorno de inversión

Año	Pago Actual	Nuevo Pago a CFE	Beneficio fiscal	Ahorro Económico Actual	Ahorro Económico Total	Ahorro Económico Acumulado
1	\$ 394,692.00	\$ 52,655.00	\$ 0.00	\$ 342,037.00	\$ 342,037.00	\$ -657,863.07
2	\$ 406,532.76	\$ 54,234.65	\$ 0.00	\$ 352,298.11	\$ 352,298.11	\$ -305,564.96
3	\$ 418,728.74	\$ 55,861.69	\$ 0.00	\$ 362,867.05	\$ 362,867.05	\$ 57,302.09
4	\$ 431,290.61	\$ 57,537.54	\$ 0.00	\$ 373,753.06	\$ 373,753.06	\$ 431,055.16
5	\$ 444,229.32	\$ 59,263.67	\$ 0.00	\$ 384,965.66	\$ 384,965.66	\$ 816,020.81
6	\$ 457,556.20	\$ 61,041.58	\$ 0.00	\$ 396,514.63	\$ 396,514.63	\$ 1,212,535.44
7	\$ 471,282.89	\$ 62,872.82	\$ 0.00	\$ 408,410.07	\$ 408,410.07	\$ 1,620,945.51
8	\$ 485,421.38	\$ 64,759.01	\$ 0.00	\$ 420,662.37	\$ 420,662.37	\$ 2,041,607.87
9	\$ 499,984.02	\$ 66,701.78	\$ 0.00	\$ 433,282.24	\$ 433,282.24	\$ 2,474,890.11
10	\$ 514,983.54	\$ 68,702.83	\$ 0.00	\$ 446,280.71	\$ 446,280.71	\$ 2,921,170.82
11	\$ 530,433.04	\$ 70,763.92	\$ 0.00	\$ 459,669.13	\$ 459,669.13	\$ 3,380,839.94
12	\$ 546,346.03	\$ 72,886.83	\$ 0.00	\$ 473,459.20	\$ 473,459.20	\$ 3,854,299.14
13	\$ 562,736.42	\$ 75,073.44	\$ 0.00	\$ 487,662.98	\$ 487,662.98	\$ 4,341,962.12
14	\$ 579,618.51	\$ 77,325.64	\$ 0.00	\$ 502,292.87	\$ 502,292.87	\$ 4,844,254.99
15	\$ 597,007.06	\$ 79,645.41	\$ 0.00	\$ 517,361.65	\$ 517,361.65	\$ 5,361,616.64
16	\$ 614,917.28	\$ 82,034.77	\$ 0.00	\$ 532,882.50	\$ 532,882.50	\$ 5,894,499.14
17	\$ 633,364.79	\$ 84,495.82	\$ 0.00	\$ 548,868.98	\$ 548,868.98	\$ 6,443,368.12
18	\$ 652,365.74	\$ 87,030.65	\$ 0.00	\$ 565,335.05	\$ 565,335.05	\$ 7,008,703.16
19	\$ 671,936.71	\$ 89,641.61	\$ 0.00	\$ 582,295.10	\$ 582,295.10	\$ 7,590,998.26
20	\$ 692,094.81	\$ 92,330.86	\$ 0.00	\$ 599,763.95	\$ 599,763.95	\$ 8,190,762.21
21	\$ 712,857.66	\$ 95,100.79	\$ 0.00	\$ 617,756.87	\$ 617,756.87	\$ 8,808,519.08
22	\$ 734,243.39	\$ 97,953.81	\$ 0.00	\$ 636,289.57	\$ 636,289.57	\$ 9,444,808.65
23	\$ 756,270.69	\$ 100,892.42	\$ 0.00	\$ 655,378.26	\$ 655,378.26	\$ 10,100,186.91
24	\$ 778,958.81	\$ 103,919.20	\$ 0.00	\$ 675,039.61	\$ 675,039.61	\$ 10,775,226.52
25	\$ 802,327.57	\$ 107,036.77	\$ 0.00	\$ 695,290.80	\$ 695,290.80	\$ 11,470,517.32

Ahorro económico acumulado a 25 años



Términos y condiciones

La información presentada en este documento es solo para referencia y con fines informativos obtenidos con datos estimados, otorgados por el usuario del cotizador. La información aquí presentada es una aproximación y podrá sufrir cambios en la cotización final.



Comunícate con nosotros:

Asesor: Seguimiento

Sucursal: Guadalajara

Tel: 3328113750

Correo: soporte@grupogasadi.com

Terminos y condiciones

La información presentada en este documento es solo para referencia y con fines informativos obtenidos con datos estimados, otorgados por el usuario del cotizador. La información aquí presentada es una aproximación y podrá sufrir cambios en la cotización final.