



INGENIERÍA
+
INSTALACIÓN
+
CALIDAD
+
SERVICIO
+
POST-VENTA

Crea tu nueva central
eléctrica fotovoltaica
con nosotros

**SOMOS UNA
DE LAS 5
EMPRESAS
MÁS
IMPORTANTES
A NIVEL
OCCIDENTE**

Sé parte de nuestros
más de 1,600 clientes

29/Noviembre/2025

Código del Proyecto: 20250068

Descripción

SFV interconectado.

Propuesta Fotovoltaica: **POLIDUCTOS JIREH**



Consumo histórico

Inicio	Término	kWh	Pago a CFE
Total		0	\$ 0

Comparación de pagos a CFE

Tu gasto promedio se reducirá sustancialmente desde el primer mes.

Sin Paneles

Actualmente pagas

\$233,763

Con Paneles

Ahora pagarás

\$0

Ahorro

Al periodo dejarás de pagar

\$233,763

* Pagos por periodo promedio



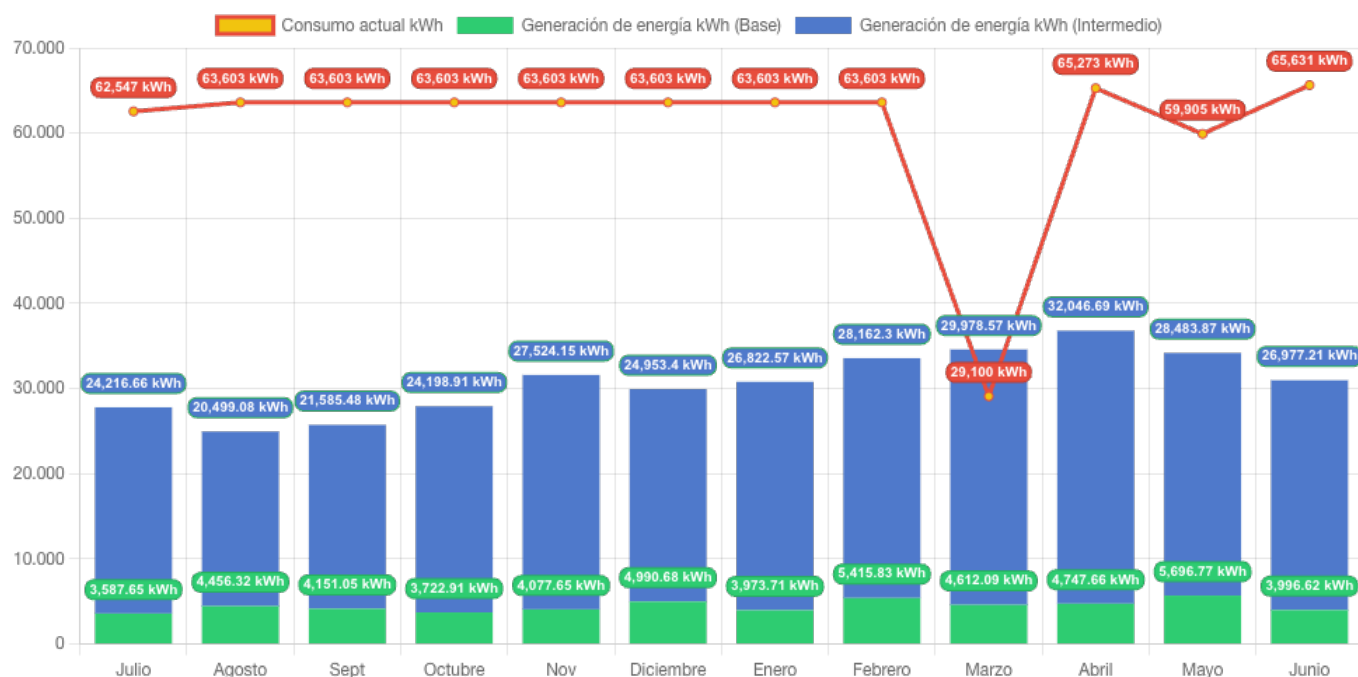
Términos y condiciones

La información presentada en este documento es solo para referencia y con fines informativos obtenidos con datos estimados, otorgados por el usuario del cotizador. La información aquí presentada es una aproximación y podrá sufrir cambios en la cotización final.



Producción energética

Consumo vs producción de electricidad



Términos y condiciones

La información presentada en este documento es solo para referencia y con fines informativos obtenidos con datos estimados, otorgados por el usuario del cotizador. La información aquí presentada es una aproximación y podrá sufrir cambios en la cotización final.

Beneficios

Inicio	Término	Consumo histórico	Energía generada por	Nuevo pago a CFE	Pago histórico	Ahorro por periodo
Ene	--	3,587.65 kWh	24,216.66 kWh	--	--	
Feb	--	4,456.32 kWh	20,499.08 kWh	--	--	
Mar	--	4,151.05 kWh	21,585.48 kWh	--	--	
Apr	--	3,722.91 kWh	24,198.91 kWh	--	--	
May	--	4,077.65 kWh	27,524.15 kWh	--	--	
Jun	--	4,990.68 kWh	24,953.40 kWh	--	--	
Jul	--	3,973.71 kWh	26,822.57 kWh	--	--	
Ago	--	5,415.83 kWh	28,162.30 kWh	--	--	
Sep	--	4,612.09 kWh	29,978.57 kWh	--	--	
Oct	--	4,747.66 kWh	32,046.69 kWh	--	--	
Nov	--	5,696.77 kWh	28,483.87 kWh	--	--	
Dic	--	3,996.62 kWh	26,977.21 kWh	--	--	

Ahorro anual

\$1,407,692

El gasto total

Por 25 años, tus gastos se reducirán

Sin Paneles

\$ 2,667,583.00

Con Paneles

\$ 1,259,891.00

Tu ahorro sera de

\$ 1,407,692.00

Tu inversión

En poco tiempo verás recuperada tu inversión

Recuperación de inversión en

1.8 años

Tasa interna de retorno

55.9 %

* Retorno basado en TIR

El medio ambiente

Tu sistema podrá aportar al año un beneficio ambiental de:

Sin Emitir

168447.5 kg CO2

Plantar

2,141 árboles

Sin manejar auto

256,960 km


Propuesta

Tamaño del sistema: 184600 watt

Paneles solares

Especificaciones

Modelo	JASolar N-Type Doble Glass Bifacial 710W
Marca	JASolar
Cantidad	260



Inversores

Especificaciones

Modelo	Inversor solis trifásico 60k
Marca	Solis
Cantidad	3



Valor del proyecto

\$2,519,397.50

Garantías

Ofrecemos garantía amplia de hasta 5 años en instalación cumpliendo con póliza de mantenimiento.

Nuestros equipos cuentan con hasta 30 años de garantía de generación con los fabricantes.

Observaciones

Proyecto llave en mano: Incluye Mano de obra certificada, material eléctrico acorde NOM, monitoreo, estructura de montaje especializada Aluminext ® con garantía de 25 años. (Estructuras de herrería se cotizan por separado) y gestión de interconexión a CFE.

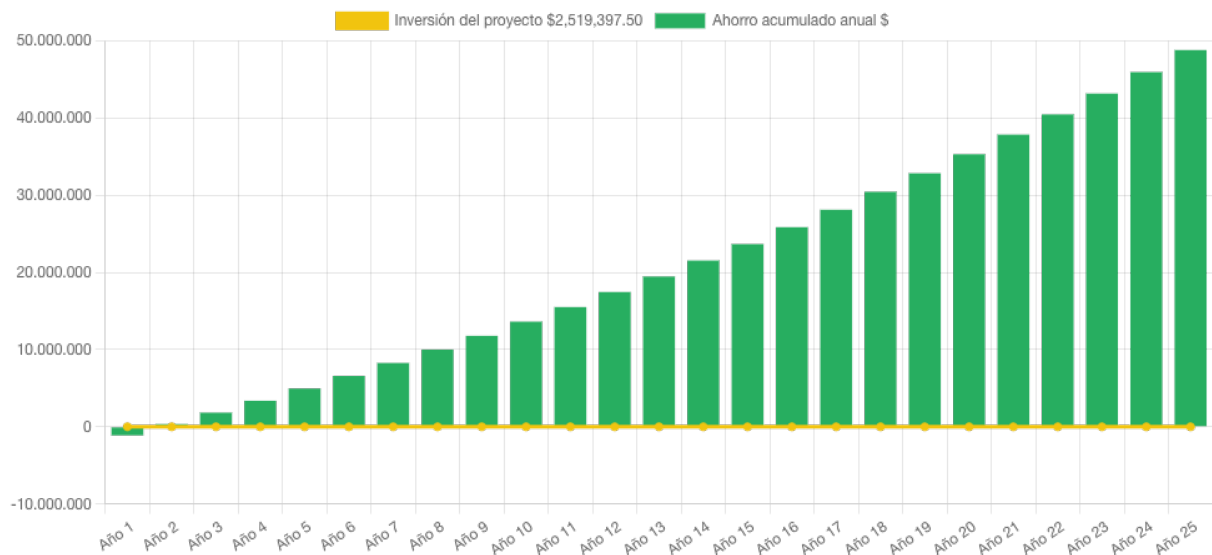
Términos y condiciones

La información presentada en este documento es solo para referencia y con fines informativos obtenidos con datos estimados, otorgados por el usuario del cotizador. La información aquí presentada es una aproximación y podrá sufrir cambios en la cotización final.

Retorno de inversión

Año	Pago Actual	Nuevo Pago a CFE	Beneficio fiscal	Ahorro Económico Actual	Ahorro Económico Total	Ahorro Económico Acumulado
1	\$ 2,667,583.00	\$ 1,259,891.00	\$ 0.00	\$ 1,407,692.00	\$ 1,407,692.00	\$ -1,111,705.50
2	\$ 2,747,610.40	\$ 1,297,687.70	\$ 0.00	\$ 1,449,922.76	\$ 1,449,922.76	\$ 338,217.26
3	\$ 2,830,038.80	\$ 1,336,618.36	\$ 0.00	\$ 1,493,420.44	\$ 1,493,420.44	\$ 1,831,637.70
4	\$ 2,914,939.90	\$ 1,376,716.90	\$ 0.00	\$ 1,538,223.06	\$ 1,538,223.06	\$ 3,369,860.75
5	\$ 3,002,388.10	\$ 1,418,018.42	\$ 0.00	\$ 1,584,369.75	\$ 1,584,369.75	\$ 4,954,230.50
6	\$ 3,092,459.80	\$ 1,460,558.90	\$ 0.00	\$ 1,631,900.84	\$ 1,631,900.84	\$ 6,586,131.34
7	\$ 3,185,233.60	\$ 1,504,375.74	\$ 0.00	\$ 1,680,857.87	\$ 1,680,857.87	\$ 8,266,989.21
8	\$ 3,280,790.60	\$ 1,549,507.00	\$ 0.00	\$ 1,731,283.60	\$ 1,731,283.60	\$ 9,998,272.81
9	\$ 3,379,214.30	\$ 1,595,992.22	\$ 0.00	\$ 1,783,222.11	\$ 1,783,222.11	\$ 11,781,494.92
10	\$ 3,480,590.70	\$ 1,643,871.90	\$ 0.00	\$ 1,836,718.77	\$ 1,836,718.77	\$ 13,618,213.69
11	\$ 3,585,008.40	\$ 1,693,188.15	\$ 0.00	\$ 1,891,820.34	\$ 1,891,820.34	\$ 15,510,034.03
12	\$ 3,692,558.70	\$ 1,743,983.80	\$ 0.00	\$ 1,948,574.95	\$ 1,948,574.95	\$ 17,458,608.97
13	\$ 3,803,335.50	\$ 1,796,303.31	\$ 0.00	\$ 2,007,032.19	\$ 2,007,032.19	\$ 19,465,641.17
14	\$ 3,917,435.50	\$ 1,850,192.40	\$ 0.00	\$ 2,067,243.16	\$ 2,067,243.16	\$ 21,532,884.33
15	\$ 4,034,958.60	\$ 1,905,698.18	\$ 0.00	\$ 2,129,260.45	\$ 2,129,260.45	\$ 23,662,144.78
16	\$ 4,156,007.40	\$ 1,962,869.10	\$ 0.00	\$ 2,193,138.27	\$ 2,193,138.27	\$ 25,855,283.05
17	\$ 4,280,687.60	\$ 2,021,755.20	\$ 0.00	\$ 2,258,932.42	\$ 2,258,932.42	\$ 28,114,215.47
18	\$ 4,409,108.20	\$ 2,082,407.10	\$ 0.00	\$ 2,326,700.39	\$ 2,326,700.39	\$ 30,440,915.86
19	\$ 4,541,381.40	\$ 2,144,880.09	\$ 0.00	\$ 2,396,501.40	\$ 2,396,501.40	\$ 32,837,417.26
20	\$ 4,677,622.90	\$ 2,209,226.40	\$ 0.00	\$ 2,468,396.44	\$ 2,468,396.44	\$ 35,305,813.70
21	\$ 4,817,951.60	\$ 2,275,503.29	\$ 0.00	\$ 2,542,448.34	\$ 2,542,448.34	\$ 37,848,262.04
22	\$ 4,962,490.10	\$ 2,343,768.10	\$ 0.00	\$ 2,618,721.79	\$ 2,618,721.79	\$ 40,466,983.82
23	\$ 5,111,364.80	\$ 2,414,081.44	\$ 0.00	\$ 2,697,283.44	\$ 2,697,283.44	\$ 43,164,267.26
24	\$ 5,264,705.80	\$ 2,486,503.10	\$ 0.00	\$ 2,778,201.94	\$ 2,778,201.94	\$ 45,942,469.21
25	\$ 5,422,647.00	\$ 2,561,099.00	\$ 0.00	\$ 2,861,548.00	\$ 2,861,548.00	\$ 48,804,017.21

Ahorro económico acumulado a 25 años



Términos y condiciones

La información presentada en este documento es solo para referencia y con fines informativos obtenidos con datos estimados, otorgados por el usuario del cotizador. La información aquí presentada es una aproximación y podrá sufrir cambios en la cotización final.



Comunícate con nosotros:

Asesor: Seguimiento

Sucursal: Guadalajara

Tel: 3328113750

Correo: soporte@grupogasadi.com