



INGENIERÍA
+
INSTALACIÓN
+
CALIDAD
+
SERVICIO
+
POST-VENTA

Crea tu nueva central
eléctrica fotovoltaica
con nosotros

**SOMOS UNA
DE LAS 5
EMPRESAS
MÁS
IMPORTANTES
A NIVEL
OCCIDENTE**

Sé parte de nuestros
más de 1,600 clientes



21/Noviembre/2025

Código del Proyecto: 20250069

Descripción

SFV interconectado.

Propuesta Fotovoltaica: EL ELEFANTE DE PIEDRA



Consumo histórico

Inicio	Término	kWh	Pago a CFE
Mayo	Julio	6,208	\$ 34,009
Marzo	Mayo	5,554	\$ 29,966
Enero	Marzo	4,935	\$ 26,629
Nov	Enero	5,607	\$ 29,929
Sept	Nov	5,548	\$ 29,944
Julio	Sept	6,174	\$ 33,297
Total		34,026	\$ 183,774

Comparación de pagos a CFE

Tu gasto promedio se reducirá sustancialmente desde el primer mes.

Sin Paneles

Actualmente pagas

\$30,629

Con Paneles

Ahora pagarás

\$83

Ahorro

Al periodo dejarás de pagar

\$30,546

* Pagos por periodo promedio



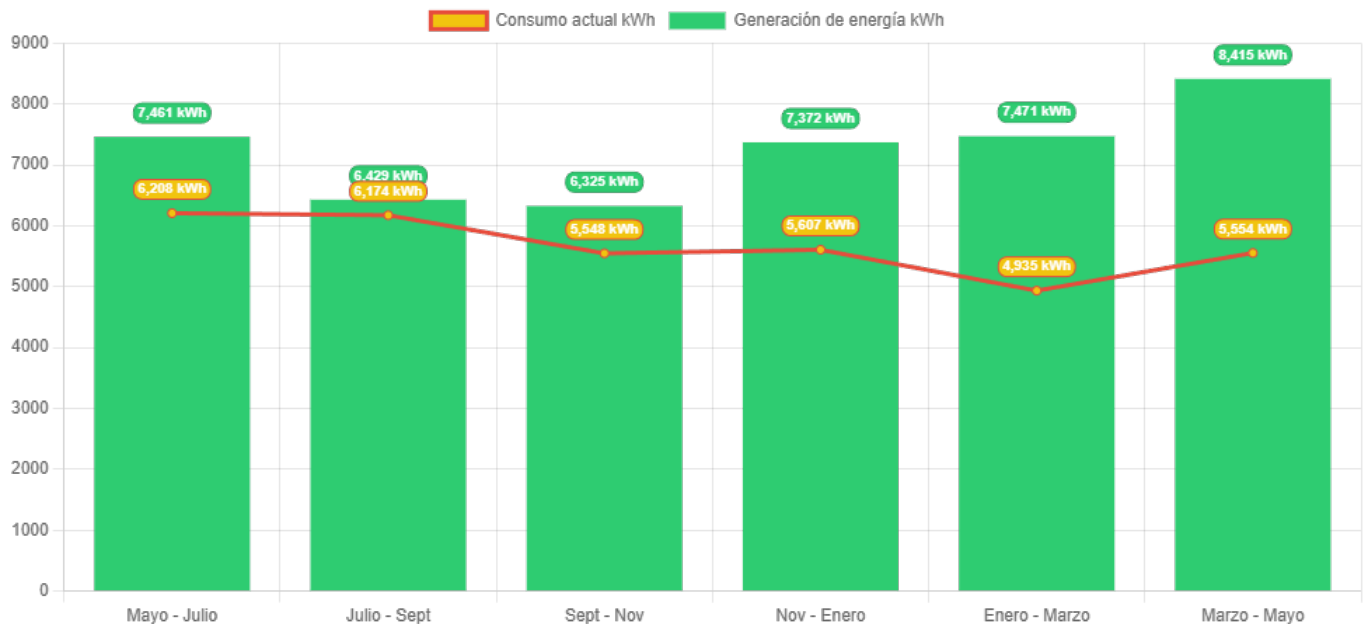
Términos y condiciones

La información presentada en este documento es solo para referencia y con fines informativos obtenidos con datos estimados, otorgados por el usuario del cotizador. La información aquí presentada es una aproximación y podrá sufrir cambios en la cotización final.



Producción energética

Consumo vs producción de electricidad



Términos y condiciones

La información presentada en este documento es solo para referencia y con fines informativos obtenidos con datos estimados, otorgados por el usuario del cotizador. La información aquí presentada es una aproximación y podrá sufrir cambios en la cotización final.

Beneficios

Inicio	Término	Consumo histórico	Energía generada por	Nuevo pago a CFE	Pago histórico	Ahorro por periodo
Mayo	Julio	6,208.00 kWh	7,461.15 kWh	\$83	\$34,009	\$33,926
Julio	Sept	6,174.00 kWh	6,429.25 kWh	\$83	\$29,966	\$29,883
Sept	Nov	5,548.00 kWh	6,325.06 kWh	\$83	\$26,629	\$26,546
Nov	Enero	5,607.00 kWh	7,372.47 kWh	\$83	\$29,929	\$29,846
Enero	Marzo	4,935.00 kWh	7,471.13 kWh	\$83	\$29,944	\$29,861
Marzo	Mayo	5,554.00 kWh	8,414.61 kWh	\$83	\$33,297	\$33,214

Ahorro anual \$183,276

El gasto total

Por 25 años, tus gastos se reducirán

Sin Paneles
\$183,774.00

Con Paneles
\$498.00

Tu ahorro será de
\$183,276.00

Tu inversión

En poco tiempo verás recuperada tu inversión

Recuperación de inversión en
1.6 años

Tasa interna de retorno
63.5 %

* Retorno basado en TIR

El medio ambiente

Tu sistema podrá aportar al año un beneficio ambiental de:

Sin Emitir
19856 kg CO2

Plantar
2,141 árboles

Sin manejar auto
256,960 km


Propuesta

Tamaño del sistema: 21760 watt

Paneles solares

Especificaciones

Modelo	JASolar Double Glass Bifacial Modules 640W
Marca	JASolar
Cantidad	34



Inversores

Especificaciones

Modelo	Growatt Inverter 10 kW
Marca	Growatt
Cantidad	2



Valor del proyecto

\$288,659.78

Garantías

Ofrecemos garantía amplia de hasta 5 años en instalación cumpliendo con póliza de mantenimiento.

Nuestros equipos cuentan con hasta 30 años de garantía de generación con los fabricantes.

Observaciones

Proyecto llave en mano: Incluye Mano de obra certificada, material eléctrico acorde NOM, monitoreo, estructura de montaje especializada Aluminext ® con garantía de 25 años. (Estructuras de herrería se cotizan por separado) y gestión de interconexión a CFE.

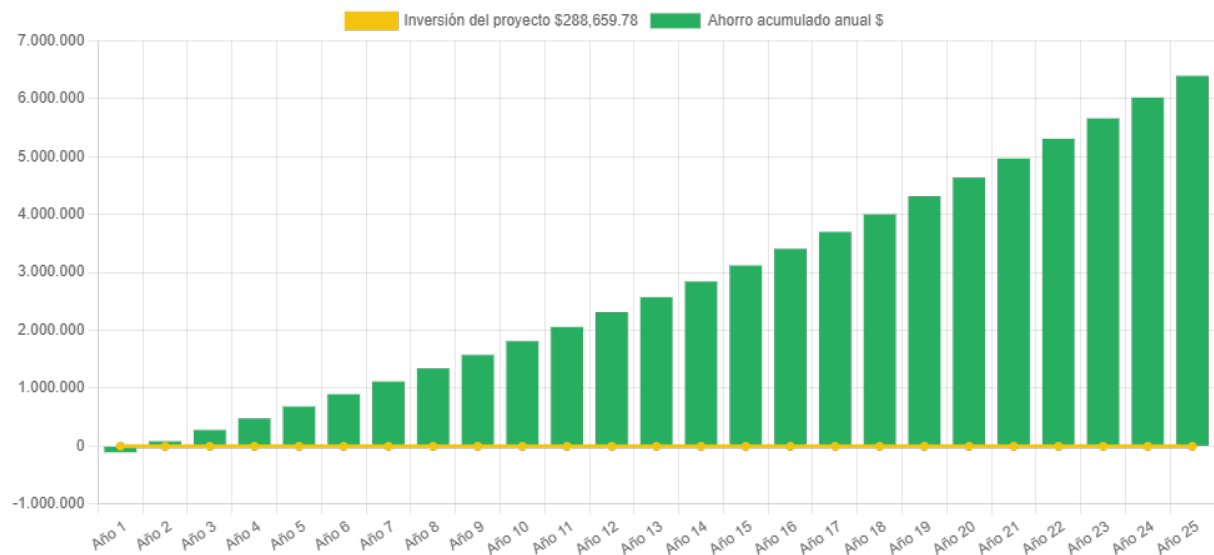
Términos y condiciones

La información presentada en este documento es solo para referencia y con fines informativos obtenidos con datos estimados, otorgados por el usuario del cotizador. La información aquí presentada es una aproximación y podrá sufrir cambios en la cotización final.

Retorno de inversión

Año	Pago Actual	Nuevo Pago a CFE	Beneficio fiscal	Ahorro Económico Actual	Ahorro Económico Total	Ahorro Económico Acumulado
1	\$ 183,774.00	\$ 498.00	\$ 0.00	\$ 183,276.00	\$ 183,276.00	\$ -105,383.78
2	\$ 189,287.22	\$ 512.94	\$ 0.00	\$ 188,774.28	\$ 188,774.28	\$ 83,390.50
3	\$ 194,965.84	\$ 528.33	\$ 0.00	\$ 194,437.51	\$ 194,437.51	\$ 277,828.01
4	\$ 200,814.81	\$ 544.18	\$ 0.00	\$ 200,270.63	\$ 200,270.63	\$ 478,098.64
5	\$ 206,839.26	\$ 560.50	\$ 0.00	\$ 206,278.75	\$ 206,278.75	\$ 684,377.39
6	\$ 213,044.43	\$ 577.32	\$ 0.00	\$ 212,467.12	\$ 212,467.12	\$ 896,844.51
7	\$ 219,435.77	\$ 594.64	\$ 0.00	\$ 218,841.13	\$ 218,841.13	\$ 1,115,685.64
8	\$ 226,018.84	\$ 612.48	\$ 0.00	\$ 225,406.36	\$ 225,406.36	\$ 1,341,092.00
9	\$ 232,799.40	\$ 630.85	\$ 0.00	\$ 232,168.55	\$ 232,168.55	\$ 1,573,260.55
10	\$ 239,783.39	\$ 649.78	\$ 0.00	\$ 239,133.61	\$ 239,133.61	\$ 1,812,394.16
11	\$ 246,976.89	\$ 669.27	\$ 0.00	\$ 246,307.62	\$ 246,307.62	\$ 2,058,701.78
12	\$ 254,386.20	\$ 689.35	\$ 0.00	\$ 253,696.85	\$ 253,696.85	\$ 2,312,398.63
13	\$ 262,017.78	\$ 710.03	\$ 0.00	\$ 261,307.75	\$ 261,307.75	\$ 2,573,706.38
14	\$ 269,878.31	\$ 731.33	\$ 0.00	\$ 269,146.98	\$ 269,146.98	\$ 2,842,853.36
15	\$ 277,974.66	\$ 753.27	\$ 0.00	\$ 277,221.39	\$ 277,221.39	\$ 3,120,074.76
16	\$ 286,313.90	\$ 775.87	\$ 0.00	\$ 285,538.04	\$ 285,538.04	\$ 3,405,612.80
17	\$ 294,903.32	\$ 799.14	\$ 0.00	\$ 294,104.18	\$ 294,104.18	\$ 3,699,716.97
18	\$ 303,750.42	\$ 823.12	\$ 0.00	\$ 302,927.30	\$ 302,927.30	\$ 4,002,644.28
19	\$ 312,862.93	\$ 847.81	\$ 0.00	\$ 312,015.12	\$ 312,015.12	\$ 4,314,659.40
20	\$ 322,248.82	\$ 873.25	\$ 0.00	\$ 321,375.58	\$ 321,375.58	\$ 4,636,034.97
21	\$ 331,916.29	\$ 899.44	\$ 0.00	\$ 331,016.84	\$ 331,016.84	\$ 4,967,051.82
22	\$ 341,873.77	\$ 926.43	\$ 0.00	\$ 340,947.35	\$ 340,947.35	\$ 5,307,999.16
23	\$ 352,129.99	\$ 954.22	\$ 0.00	\$ 351,175.77	\$ 351,175.77	\$ 5,659,174.93
24	\$ 362,693.89	\$ 982.85	\$ 0.00	\$ 361,711.04	\$ 361,711.04	\$ 6,020,885.97
25	\$ 373,574.70	\$ 1,012.33	\$ 0.00	\$ 372,562.37	\$ 372,562.37	\$ 6,393,448.35

Ahorro económico acumulado a 25 años



Términos y condiciones

La información presentada en este documento es solo para referencia y con fines informativos obtenidos con datos estimados, otorgados por el usuario del cotizador. La información aquí presentada es una aproximación y podrá sufrir cambios en la cotización final.



Comunícate con nosotros:

Asesor: Seguimiento

Sucursal: Guadalajara

Tel: 3328113750

Correo: soporte@grupogasadi.com