



INGENIERÍA  
+  
INSTALACIÓN  
+  
CALIDAD  
+  
SERVICIO  
+  
POST-VENTA

Crea tu nueva central  
eléctrica fotovoltaica  
con nosotros

**SOMOS UNA  
DE LAS 5  
EMPRESAS  
MÁS  
IMPORTANTES  
A NIVEL  
OCCIDENTE**

Sé parte de nuestros  
más de 1,600 clientes



**21/Noviembre/2025**

Código del Proyecto: 20250070

**Descripción**

SFV interconectado.

# **Propuesta Fotovoltaica: TEQUILA CLOSURES**



## Consumo histórico

Inicio	Término	kWh	Pago a CFE
Total		0	\$ 0

### Comparación de pagos a CFE

Tu gasto promedio se reducirá sustancialmente desde el primer mes.

#### Sin Paneles

Actualmente pagas

**\$93,324**

#### Con Paneles

Ahora pagarás

**\$0**

#### Ahorro

Al periodo dejarás de pagar

**\$93,324**

\* Pagos por periodo promedio



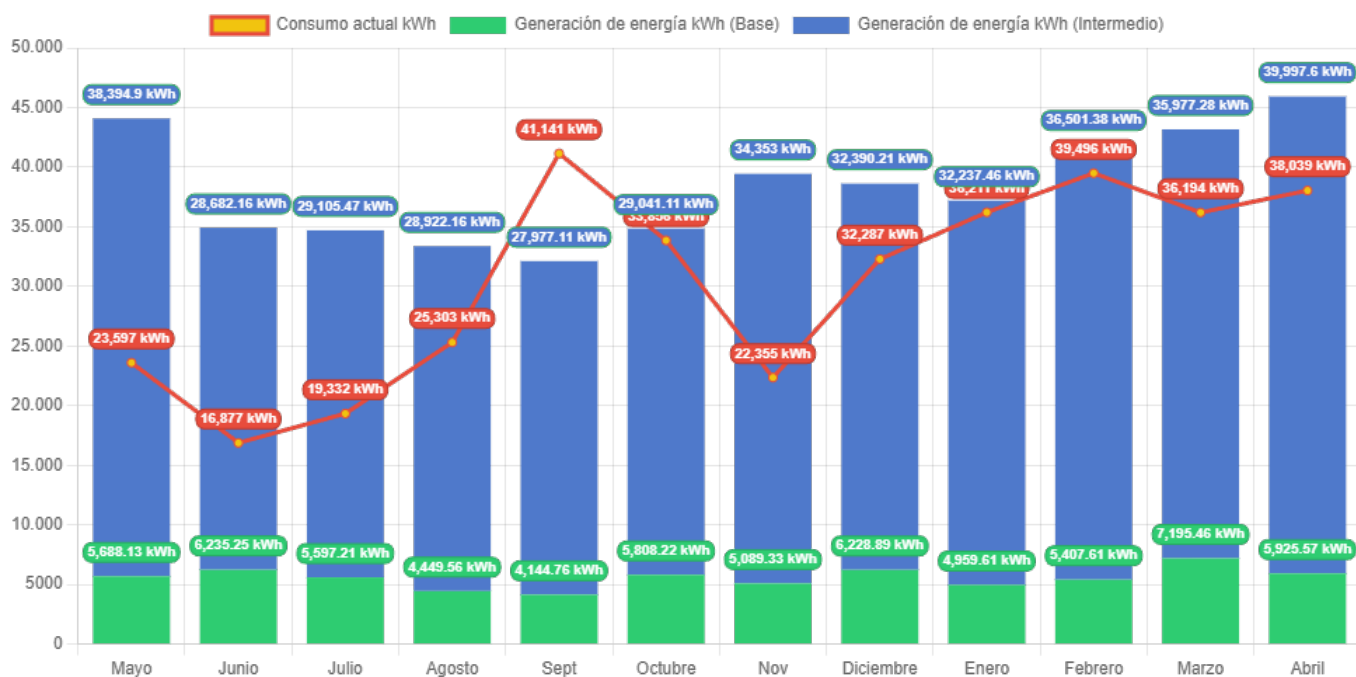
#### Términos y condiciones

La información presentada en este documento es solo para referencia y con fines informativos obtenidos con datos estimados, otorgados por el usuario del cotizador. La información aquí presentada es una aproximación y podrá sufrir cambios en la cotización final.



# Producción energética

## Consumo vs producción de electricidad



### Términos y condiciones

La información presentada en este documento es solo para referencia y con fines informativos obtenidos con datos estimados, otorgados por el usuario del cotizador. La información aquí presentada es una aproximación y podrá sufrir cambios en la cotización final.

# Beneficios

Inicio	Término	Consumo histórico	Energía generada por	Nuevo pago a CFE	Pago histórico	Ahorro por periodo
Ene	--	5,688.13 kWh	38,394.90 kWh	--	--	
Feb	--	6,235.25 kWh	28,682.16 kWh	--	--	
Mar	--	5,597.21 kWh	29,105.47 kWh	--	--	
Apr	--	4,449.56 kWh	28,922.16 kWh	--	--	
May	--	4,144.76 kWh	27,977.11 kWh	--	--	
Jun	--	5,808.22 kWh	29,041.11 kWh	--	--	
Jul	--	5,089.33 kWh	34,353.00 kWh	--	--	
Ago	--	6,228.89 kWh	32,390.21 kWh	--	--	
Sep	--	4,959.61 kWh	32,237.46 kWh	--	--	
Oct	--	5,407.61 kWh	36,501.38 kWh	--	--	
Nov	--	7,195.46 kWh	35,977.28 kWh	--	--	
Dic	--	5,925.57 kWh	39,997.60 kWh	--	--	

Ahorro anual

\$1,225,844

## El gasto total

Por 25 años, tus gastos se reducirán

Sin Paneles

**\$ 1,285,079.00**

Con Paneles

**\$ 59,235.00**

Tu ahorro sera de

**\$ 1,225,844.00**

## Tu inversión

En poco tiempo verás recuperada tu inversión

Recuperación de inversión en

**2.4 años**

Tasa interna de retorno

**40.9 %**

## \* Retorno basado en TIR

## El medio ambiente

Tu sistema podrá aportar al año un beneficio ambiental de:

Sin Emitir

**210240 kg CO2**

Plantar

**2,141 árboles**

Sin manejar auto

**256,960 km**


# Propuesta

**Tamaño del sistema:** 230400 watt

## Paneles solares

### Especificaciones

<b>Modelo</b>	<b>JASolar Double Glass Bifacial Modules 640W</b>
<b>Marca</b>	<b>JASolar</b>
<b>Cantidad</b>	<b>360</b>



## Inversores

### Especificaciones

<b>Modelo</b>	<b>Inversor trifásico Solis 80k</b>
<b>Marca</b>	<b>Solis</b>
<b>Cantidad</b>	<b>3</b>

### Valor del proyecto

\$2,998,998.58

## Garantías

Ofrecemos garantía amplia de hasta 5 años en instalación cumpliendo con póliza de mantenimiento.

Nuestros equipos cuentan con hasta 30 años de garantía de generación con los fabricantes.

## Observaciones

Proyecto llave en mano: Incluye Mano de obra certificada, material eléctrico acorde NOM, monitoreo, estructura de montaje especializada Aluminext ® con garantía de 25 años. (Estructuras de herrería se cotizan por separado) y gestión de interconexión a CFE.

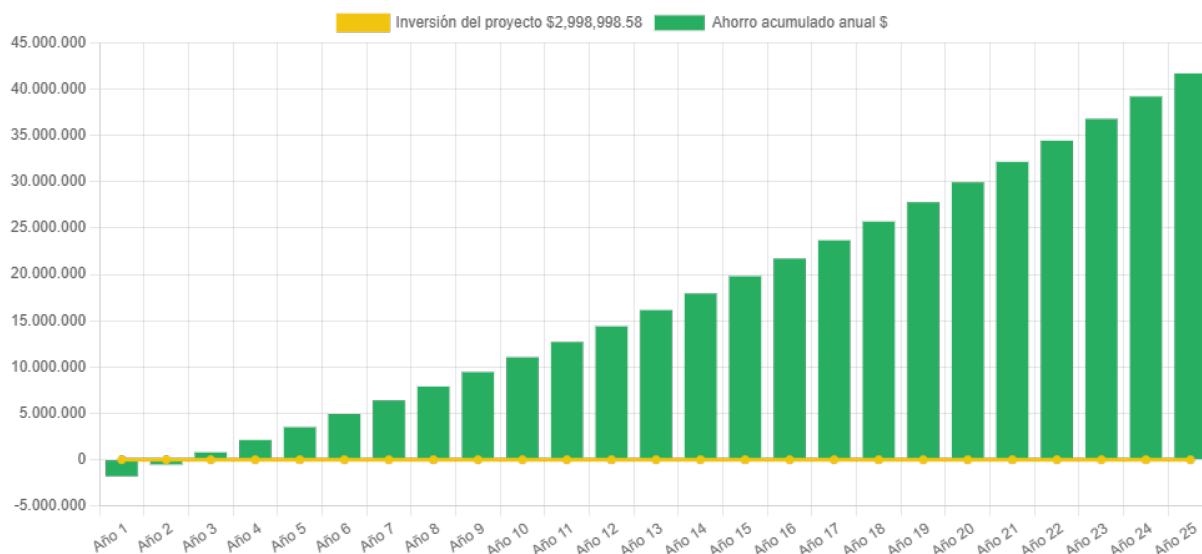
### Términos y condiciones

La información presentada en este documento es solo para referencia y con fines informativos obtenidos con datos estimados, otorgados por el usuario del cotizador. La información aquí presentada es una aproximación y podrá sufrir cambios en la cotización final.

# Retorno de inversión

Año	Pago Actual	Nuevo Pago a CFE	Beneficio fiscal	Ahorro Económico Actual	Ahorro Económico Total	Ahorro Económico Acumulado
1	\$ 1,285,079.00	\$ 59,235.00	\$ 0.00	\$ 1,225,844.00	\$ 1,225,844.00	\$ -1,773,154.58
2	\$ 1,323,631.37	\$ 61,012.05	\$ 0.00	\$ 1,262,619.32	\$ 1,262,619.32	\$ -510,535.26
3	\$ 1,363,340.31	\$ 62,842.41	\$ 0.00	\$ 1,300,497.90	\$ 1,300,497.90	\$ 789,962.64
4	\$ 1,404,240.52	\$ 64,727.68	\$ 0.00	\$ 1,339,512.84	\$ 1,339,512.84	\$ 2,129,475.48
5	\$ 1,446,367.74	\$ 66,669.51	\$ 0.00	\$ 1,379,698.22	\$ 1,379,698.22	\$ 3,509,173.70
6	\$ 1,489,758.77	\$ 68,669.60	\$ 0.00	\$ 1,421,089.17	\$ 1,421,089.17	\$ 4,930,262.87
7	\$ 1,534,451.53	\$ 70,729.69	\$ 0.00	\$ 1,463,721.84	\$ 1,463,721.84	\$ 6,393,984.71
8	\$ 1,580,485.08	\$ 72,851.58	\$ 0.00	\$ 1,507,633.50	\$ 1,507,633.50	\$ 7,901,618.21
9	\$ 1,627,899.63	\$ 75,037.13	\$ 0.00	\$ 1,552,862.50	\$ 1,552,862.50	\$ 9,454,480.72
10	\$ 1,676,736.62	\$ 77,288.24	\$ 0.00	\$ 1,599,448.38	\$ 1,599,448.38	\$ 11,053,929.09
11	\$ 1,727,038.72	\$ 79,606.89	\$ 0.00	\$ 1,647,431.83	\$ 1,647,431.83	\$ 12,701,360.92
12	\$ 1,778,849.88	\$ 81,995.09	\$ 0.00	\$ 1,696,854.79	\$ 1,696,854.79	\$ 14,398,215.71
13	\$ 1,832,215.37	\$ 84,454.95	\$ 0.00	\$ 1,747,760.43	\$ 1,747,760.43	\$ 16,145,976.14
14	\$ 1,887,181.84	\$ 86,988.59	\$ 0.00	\$ 1,800,193.24	\$ 1,800,193.24	\$ 17,946,169.38
15	\$ 1,943,797.29	\$ 89,598.25	\$ 0.00	\$ 1,854,199.04	\$ 1,854,199.04	\$ 19,800,368.42
16	\$ 2,002,111.21	\$ 92,286.20	\$ 0.00	\$ 1,909,825.01	\$ 1,909,825.01	\$ 21,710,193.43
17	\$ 2,062,174.55	\$ 95,054.79	\$ 0.00	\$ 1,967,119.76	\$ 1,967,119.76	\$ 23,677,313.19
18	\$ 2,124,039.78	\$ 97,906.43	\$ 0.00	\$ 2,026,133.35	\$ 2,026,133.35	\$ 25,703,446.54
19	\$ 2,187,760.98	\$ 100,843.62	\$ 0.00	\$ 2,086,917.35	\$ 2,086,917.35	\$ 27,790,363.89
20	\$ 2,253,393.81	\$ 103,868.90	\$ 0.00	\$ 2,149,524.87	\$ 2,149,524.87	\$ 29,939,888.77
21	\$ 2,320,995.63	\$ 106,985.00	\$ 0.00	\$ 2,214,010.62	\$ 2,214,010.62	\$ 32,153,899.39
22	\$ 2,390,625.49	\$ 110,194.55	\$ 0.00	\$ 2,280,430.94	\$ 2,280,430.94	\$ 34,434,330.33
23	\$ 2,462,344.25	\$ 113,500.39	\$ 0.00	\$ 2,348,843.87	\$ 2,348,843.87	\$ 36,783,174.20
24	\$ 2,536,214.58	\$ 116,905.40	\$ 0.00	\$ 2,419,309.18	\$ 2,419,309.18	\$ 39,202,483.38
25	\$ 2,612,301.02	\$ 120,412.56	\$ 0.00	\$ 2,491,888.46	\$ 2,491,888.46	\$ 41,694,371.84

Ahorro económico acumulado a 25 años



## Términos y condiciones

La información presentada en este documento es solo para referencia y con fines informativos obtenidos con datos estimados, otorgados por el usuario del cotizador. La información aquí presentada es una aproximación y podrá sufrir cambios en la cotización final.



Comunícate con nosotros:

Asesor: Seguimiento

Sucursal: Guadalajara

Tel: 3328113750

Correo: [soporte@grupogasadi.com](mailto:soporte@grupogasadi.com)