



INGENIERÍA
+
INSTALACIÓN
+
CALIDAD
+
SERVICIO
+
POST-VENTA

Crea tu nueva central
eléctrica fotovoltaica
con nosotros

**SOMOS UNA
DE LAS 5
EMPRESAS
MÁS
IMPORTANTES
A NIVEL
OCCIDENTE**

Sé parte de nuestros
más de 1,600 clientes



21/Noviembre/2025

Código del Proyecto: 20250072

Descripción

SFV interconectado.

Propuesta Fotovoltaica: LEONICIA MARTINEZ GUZMAN



Consumo histórico

Inicio	Término	kWh	Pago a CFE
Agosto	Octubre	485	\$ 1,311
Junio	Agosto	521	\$ 1,462
Abril	Junio	492	\$ 1,323
Febrero	Abril	507	\$ 1,379
Diciembre	Febrero	530	\$ 1,536
Octubre	Diciembre	505	\$ 1,411
Total		3,040	\$ 8,422

Comparación de pagos a CFE

Tu gasto promedio se reducirá sustancialmente desde el primer mes.

Sin Paneles

Actualmente pagas

\$1,404

Con Paneles

Ahora pagarás

\$63

Ahorro

Al periodo dejarás de pagar

\$1,341

* Pagos por periodo promedio



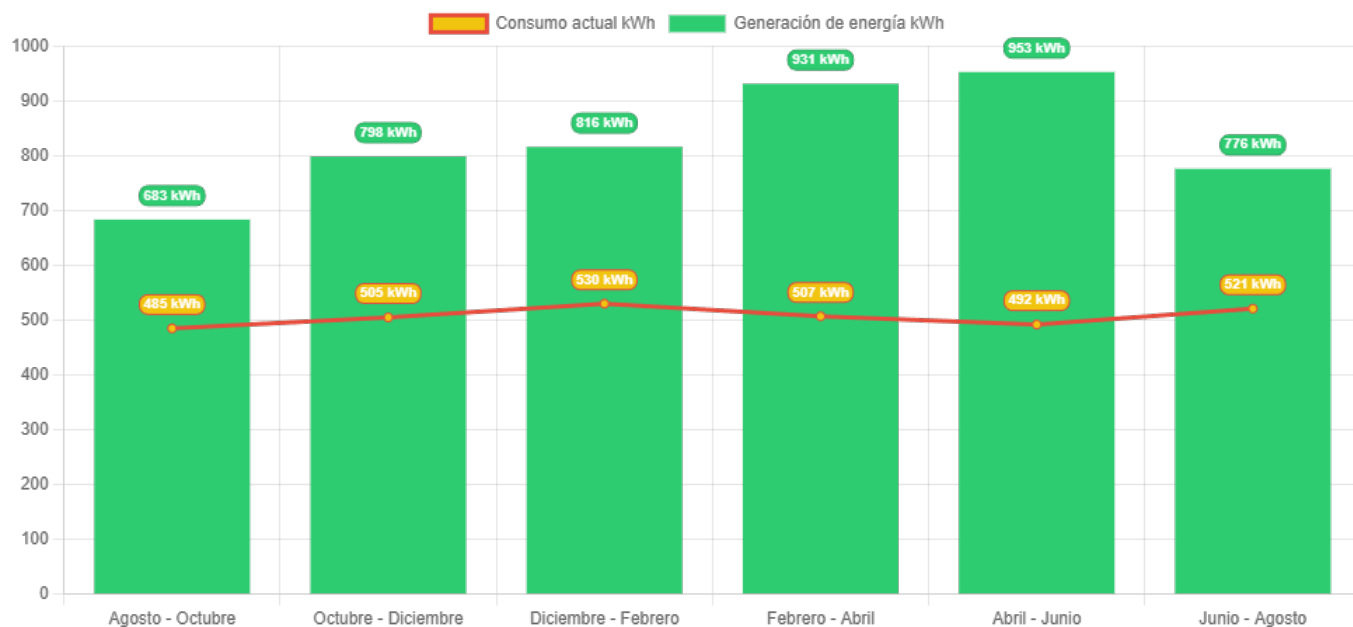
Términos y condiciones

La información presentada en este documento es solo para referencia y con fines informativos obtenidos con datos estimados, otorgados por el usuario del cotizador. La información aquí presentada es una aproximación y podrá sufrir cambios en la cotización final.



Producción energética

Consumo vs producción de electricidad



Términos y condiciones

La información presentada en este documento es solo para referencia y con fines informativos obtenidos con datos estimados, otorgados por el usuario del cotizador. La información aquí presentada es una aproximación y podrá sufrir cambios en la cotización final.

Beneficios

Inicio	Término	Consumo histórico	Energía generada por	Nuevo pago a CFE	Pago histórico	Ahorro por periodo
Agosto	Octubre	485.00 kWh	683.48 kWh	\$63	\$1,311	\$1,248
Octubre	Diciembre	505.00 kWh	798.48 kWh	\$63	\$1,462	\$1,399
Diciembre	Febrero	530.00 kWh	816.08 kWh	\$62	\$1,323	\$1,261
Febrero	Abril	507.00 kWh	931.30 kWh	\$62	\$1,379	\$1,317
Abril	Junio	492.00 kWh	952.87 kWh	\$64	\$1,536	\$1,472
Junio	Agosto	521.00 kWh	776.23 kWh	\$64	\$1,411	\$1,347

Ahorro anual \$8,044

El gasto total

Por 25 años, tus gastos se reducirán

Sin Paneles
\$ 8,422.00

Con Paneles
\$ 378.00

Tu ahorro sera de
\$ 8,044.00

Tu inversión

En poco tiempo verás recuperada tu inversión

Recuperación de inversión en
4.2 años

Tasa interna de retorno
24.0 %

* Retorno basado en TIR

El medio ambiente

Tu sistema podrá aportar al año un beneficio ambiental de:

Sin Emitir
2263 kg CO2

Plantar
2,141 árboles

Sin manejar auto
256,960 km


Propuesta

Tamaño del sistema: 2480 watt

Paneles solares

Especificaciones

Modelo	JASolar Double Glass Bifacial Modules 620W
Marca	JASolar
Cantidad	4



Inversores

Especificaciones

Modelo	Growatt Inverter 2.5 kW
Marca	Growatt
Cantidad	1



Valor del proyecto

\$33,559.96

Garantías

Ofrecemos garantía amplia de hasta 5 años en instalación cumpliendo con póliza de mantenimiento.

Nuestros equipos cuentan con hasta 30 años de garantía de generación con los fabricantes.

Observaciones

Proyecto llave en mano: Incluye Mano de obra certificada, material eléctrico acorde NOM, monitoreo, estructura de montaje especializada Aluminext ® con garantía de 25 años. (Estructuras de herrería se cotizan por separado) y gestión de interconexión a CFE.

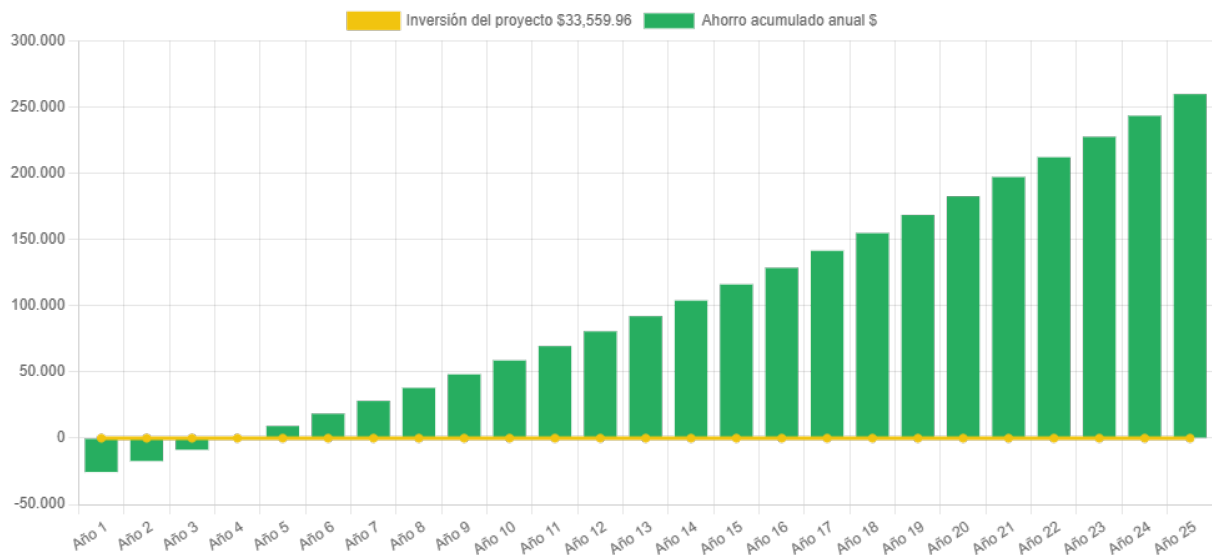
Términos y condiciones

La información presentada en este documento es solo para referencia y con fines informativos obtenidos con datos estimados, otorgados por el usuario del cotizador. La información aquí presentada es una aproximación y podrá sufrir cambios en la cotización final.

Retorno de inversión

Año	Pago Actual	Nuevo Pago a CFE	Beneficio fiscal	Ahorro Económico Actual	Ahorro Económico Total	Ahorro Económico Acumulado
1	\$ 8,422.00	\$ 378.00	\$ 0.00	\$ 8,044.00	\$ 8,044.00	\$ -25,515.96
2	\$ 8,674.66	\$ 389.34	\$ 0.00	\$ 8,285.32	\$ 8,285.32	\$ -17,230.64
3	\$ 8,934.90	\$ 401.02	\$ 0.00	\$ 8,533.88	\$ 8,533.88	\$ -8,696.76
4	\$ 9,202.95	\$ 413.05	\$ 0.00	\$ 8,789.90	\$ 8,789.90	\$ 93.14
5	\$ 9,479.04	\$ 425.44	\$ 0.00	\$ 9,053.59	\$ 9,053.59	\$ 9,146.73
6	\$ 9,763.41	\$ 438.21	\$ 0.00	\$ 9,325.20	\$ 9,325.20	\$ 18,471.93
7	\$ 10,056.31	\$ 451.35	\$ 0.00	\$ 9,604.96	\$ 9,604.96	\$ 28,076.89
8	\$ 10,358.00	\$ 464.89	\$ 0.00	\$ 9,893.11	\$ 9,893.11	\$ 37,969.99
9	\$ 10,668.74	\$ 478.84	\$ 0.00	\$ 10,189.90	\$ 10,189.90	\$ 48,159.89
10	\$ 10,988.80	\$ 493.20	\$ 0.00	\$ 10,495.60	\$ 10,495.60	\$ 58,655.49
11	\$ 11,318.46	\$ 508.00	\$ 0.00	\$ 10,810.46	\$ 10,810.46	\$ 69,465.95
12	\$ 11,658.02	\$ 523.24	\$ 0.00	\$ 11,134.78	\$ 11,134.78	\$ 80,600.73
13	\$ 12,007.76	\$ 538.94	\$ 0.00	\$ 11,468.82	\$ 11,468.82	\$ 92,069.55
14	\$ 12,367.99	\$ 555.11	\$ 0.00	\$ 11,812.89	\$ 11,812.89	\$ 103,882.43
15	\$ 12,739.03	\$ 571.76	\$ 0.00	\$ 12,167.27	\$ 12,167.27	\$ 116,049.70
16	\$ 13,121.20	\$ 588.91	\$ 0.00	\$ 12,532.29	\$ 12,532.29	\$ 128,581.99
17	\$ 13,514.84	\$ 606.58	\$ 0.00	\$ 12,908.26	\$ 12,908.26	\$ 141,490.25
18	\$ 13,920.28	\$ 624.78	\$ 0.00	\$ 13,295.51	\$ 13,295.51	\$ 154,785.76
19	\$ 14,337.89	\$ 643.52	\$ 0.00	\$ 13,694.37	\$ 13,694.37	\$ 168,480.13
20	\$ 14,768.03	\$ 662.83	\$ 0.00	\$ 14,105.20	\$ 14,105.20	\$ 182,585.33
21	\$ 15,211.07	\$ 682.71	\$ 0.00	\$ 14,528.36	\$ 14,528.36	\$ 197,113.69
22	\$ 15,667.40	\$ 703.19	\$ 0.00	\$ 14,964.21	\$ 14,964.21	\$ 212,077.90
23	\$ 16,137.42	\$ 724.29	\$ 0.00	\$ 15,413.14	\$ 15,413.14	\$ 227,491.04
24	\$ 16,621.55	\$ 746.02	\$ 0.00	\$ 15,875.53	\$ 15,875.53	\$ 243,366.57
25	\$ 17,120.19	\$ 768.40	\$ 0.00	\$ 16,351.80	\$ 16,351.80	\$ 259,718.36

Ahorro económico acumulado a 25 años



Términos y condiciones

La información presentada en este documento es solo para referencia y con fines informativos obtenidos con datos estimados, otorgados por el usuario del cotizador. La información aquí presentada es una aproximación y podrá sufrir cambios en la cotización final.



Comunícate con nosotros:

Asesor: Seguimiento

Sucursal: Guadalajara

Tel: 3328113750

Correo: soporte@grupogasadi.com