



INGENIERÍA
+
INSTALACIÓN
+
CALIDAD
+
SERVICIO
+
POST-VENTA

Crea tu nueva central
eléctrica fotovoltaica
con nosotros

**SOMOS UNA
DE LAS 5
EMPRESAS
MÁS
IMPORTANTES
A NIVEL
OCCIDENTE**

Sé parte de nuestros
más de 1,600 clientes



26/Noviembre/2025

Código del Proyecto: 20250073

Descripción

SFV interconectado.

Propuesta Fotovoltaica: CONDOMINIO HABITAT LA CALMA



Consumo histórico

Inicio	Término	kWh	Pago a CFE
Agosto	Octubre	1,362	\$ 7,136
Junio	Agosto	1,476	\$ 7,726
Abril	Junio	1,587	\$ 8,301
Febrero	Abril	650	\$ 3,449
Diciembre	Febrero	1,463	\$ 7,659
Octubre	Diciembre	846	\$ 4,464
Total		7,384	\$ 38,735

Comparación de pagos a CFE

Tu gasto promedio se reducirá sustancialmente desde el primer mes.

Sin Paneles

Actualmente pagas

\$6,456

Con Paneles

Ahora pagarás

\$83

Ahorro

Al periodo dejarás de pagar

\$6,373

* Pagos por periodo promedio



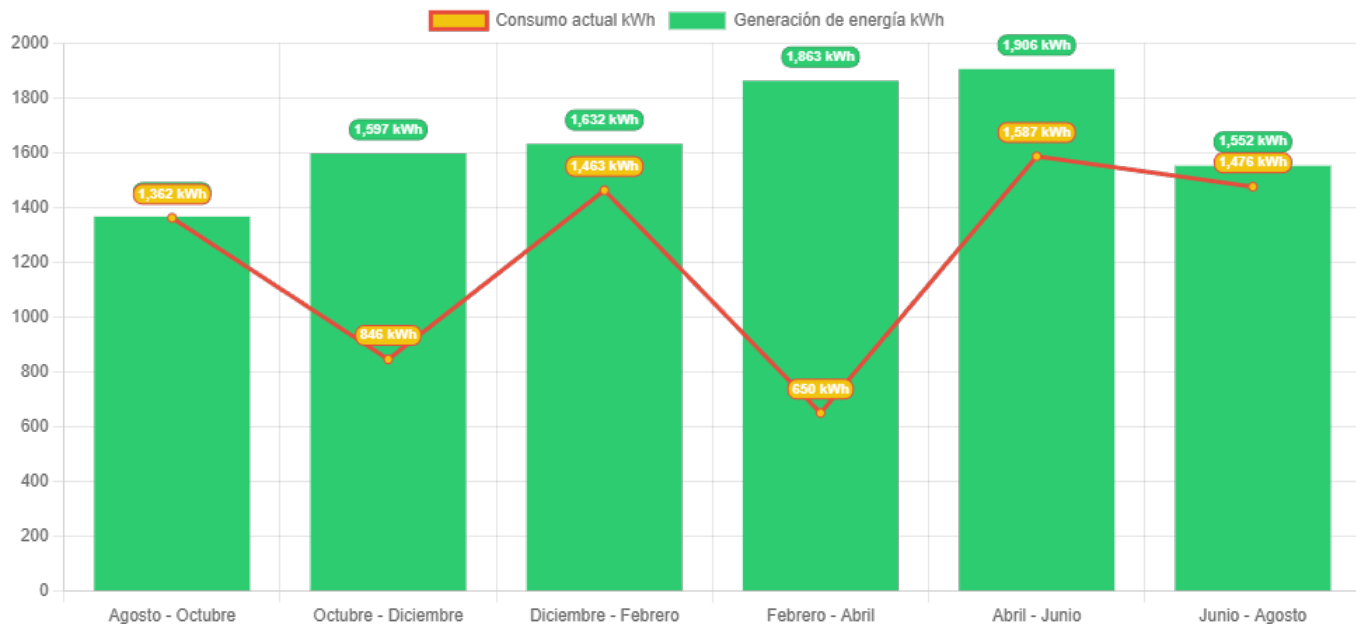
Términos y condiciones

La información presentada en este documento es solo para referencia y con fines informativos obtenidos con datos estimados, otorgados por el usuario del cotizador. La información aquí presentada es una aproximación y podrá sufrir cambios en la cotización final.



Producción energética

Consumo vs producción de electricidad



Términos y condiciones

La información presentada en este documento es solo para referencia y con fines informativos obtenidos con datos estimados, otorgados por el usuario del cotizador. La información aquí presentada es una aproximación y podrá sufrir cambios en la cotización final.

Beneficios

Inicio	Término	Consumo histórico	Energía generada por	Nuevo pago a CFE	Pago histórico	Ahorro por periodo
Agosto	Octubre	1,362.00 kWh	1,366.96 kWh	\$83	\$7,136	\$7,053
Octubre	Diciembre	846.00 kWh	1,596.95 kWh	\$83	\$7,726	\$7,643
Diciembre	Febrero	1,463.00 kWh	1,632.15 kWh	\$83	\$8,301	\$8,218
Febrero	Abril	650.00 kWh	1,862.60 kWh	\$83	\$3,449	\$3,366
Abril	Junio	1,587.00 kWh	1,905.74 kWh	\$83	\$7,659	\$7,576
Junio	Agosto	1,476.00 kWh	1,552.46 kWh	\$83	\$4,464	\$4,381

Ahorro anual \$38,237

El gasto total

Por 25 años, tus gastos se reducirán

Sin Paneles
\$ 38,735.00

Con Paneles
\$ 498.00

Tu ahorro sera de
\$ 38,237.00

Tu inversión

En poco tiempo verás recuperada tu inversión

Recuperación de inversión en
1.9 años

Tasa interna de retorno
51.8 %

* Retorno basado en TIR

El medio ambiente

Tu sistema podrá aportar al año un beneficio ambiental de:

Sin Emitir
4526 kg CO2

Plantar
2,141 árboles

Sin manejar auto
256,960 km


Propuesta

Tamaño del sistema: 4960 watt

Paneles solares

Especificaciones

Modelo	JASolar Double Glass Bifacial Modules 620W
Marca	JASolar
Cantidad	8



Inversores

Especificaciones

Modelo	Growatt Inverter 5 kW
Marca	Growatt
Cantidad	1



Valor del proyecto

\$73,831.96

Garantías

Ofrecemos garantía amplia de hasta 5 años en instalación cumpliendo con póliza de mantenimiento.

Nuestros equipos cuentan con hasta 30 años de garantía de generación con los fabricantes.

Observaciones

Proyecto llave en mano: Incluye Mano de obra certificada, material eléctrico acorde NOM, monitoreo, estructura de montaje especializada Aluminext ® con garantía de 25 años. (Estructuras de herrería se cotizan por separado) y gestión de interconexión a CFE.

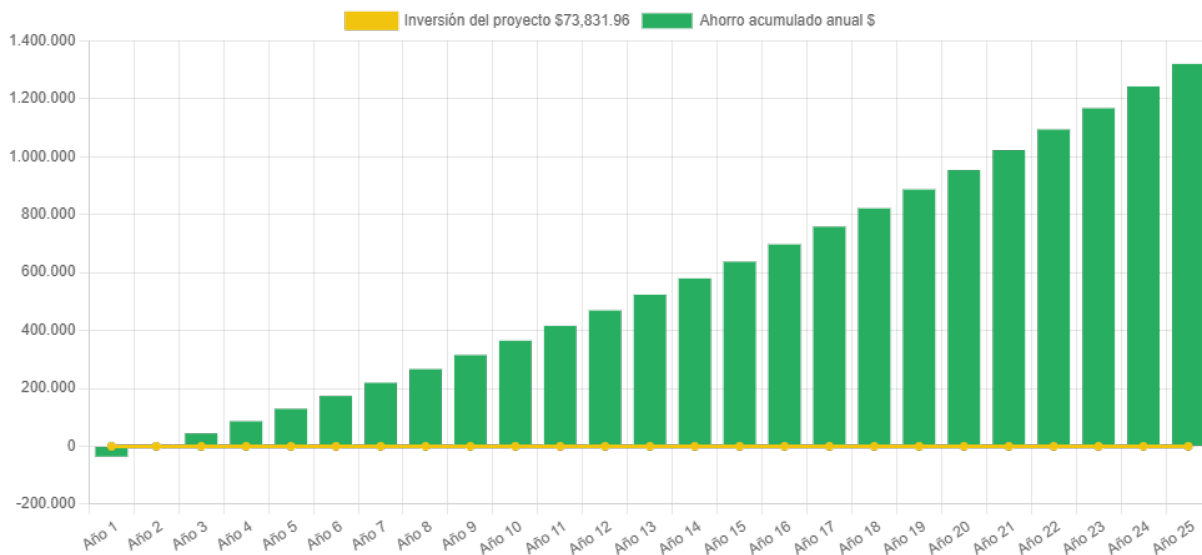
Términos y condiciones

La información presentada en este documento es solo para referencia y con fines informativos obtenidos con datos estimados, otorgados por el usuario del cotizador. La información aquí presentada es una aproximación y podrá sufrir cambios en la cotización final.

Retorno de inversión

Año	Pago Actual	Nuevo Pago a CFE	Beneficio fiscal	Ahorro Económico Actual	Ahorro Económico Total	Ahorro Económico Acumulado
1	\$ 38,735.00	\$ 498.00	\$ 0.00	\$ 38,237.00	\$ 38,237.00	\$ -35,594.96
2	\$ 39,897.05	\$ 512.94	\$ 0.00	\$ 39,384.11	\$ 39,384.11	\$ 3,789.15
3	\$ 41,093.96	\$ 528.33	\$ 0.00	\$ 40,565.63	\$ 40,565.63	\$ 44,354.78
4	\$ 42,326.78	\$ 544.18	\$ 0.00	\$ 41,782.60	\$ 41,782.60	\$ 86,137.39
5	\$ 43,596.58	\$ 560.50	\$ 0.00	\$ 43,036.08	\$ 43,036.08	\$ 129,173.47
6	\$ 44,904.48	\$ 577.32	\$ 0.00	\$ 44,327.16	\$ 44,327.16	\$ 173,500.63
7	\$ 46,251.62	\$ 594.64	\$ 0.00	\$ 45,656.98	\$ 45,656.98	\$ 219,157.61
8	\$ 47,639.16	\$ 612.48	\$ 0.00	\$ 47,026.69	\$ 47,026.69	\$ 266,184.30
9	\$ 49,068.34	\$ 630.85	\$ 0.00	\$ 48,437.49	\$ 48,437.49	\$ 314,621.78
10	\$ 50,540.39	\$ 649.78	\$ 0.00	\$ 49,890.61	\$ 49,890.61	\$ 364,512.39
11	\$ 52,056.60	\$ 669.27	\$ 0.00	\$ 51,387.33	\$ 51,387.33	\$ 415,899.73
12	\$ 53,618.30	\$ 689.35	\$ 0.00	\$ 52,928.95	\$ 52,928.95	\$ 468,828.68
13	\$ 55,226.85	\$ 710.03	\$ 0.00	\$ 54,516.82	\$ 54,516.82	\$ 523,345.49
14	\$ 56,883.65	\$ 731.33	\$ 0.00	\$ 56,152.32	\$ 56,152.32	\$ 579,497.82
15	\$ 58,590.16	\$ 753.27	\$ 0.00	\$ 57,836.89	\$ 57,836.89	\$ 637,334.71
16	\$ 60,347.87	\$ 775.87	\$ 0.00	\$ 59,572.00	\$ 59,572.00	\$ 696,906.71
17	\$ 62,158.30	\$ 799.14	\$ 0.00	\$ 61,359.16	\$ 61,359.16	\$ 758,265.87
18	\$ 64,023.05	\$ 823.12	\$ 0.00	\$ 63,199.93	\$ 63,199.93	\$ 821,465.81
19	\$ 65,943.74	\$ 847.81	\$ 0.00	\$ 65,095.93	\$ 65,095.93	\$ 886,561.74
20	\$ 67,922.06	\$ 873.25	\$ 0.00	\$ 67,048.81	\$ 67,048.81	\$ 953,610.55
21	\$ 69,959.72	\$ 899.44	\$ 0.00	\$ 69,060.28	\$ 69,060.28	\$ 1,022,670.83
22	\$ 72,058.51	\$ 926.43	\$ 0.00	\$ 71,132.08	\$ 71,132.08	\$ 1,093,802.91
23	\$ 74,220.27	\$ 954.22	\$ 0.00	\$ 73,266.05	\$ 73,266.05	\$ 1,167,068.96
24	\$ 76,446.87	\$ 982.85	\$ 0.00	\$ 75,464.03	\$ 75,464.03	\$ 1,242,532.98
25	\$ 78,740.28	\$ 1,012.33	\$ 0.00	\$ 77,727.95	\$ 77,727.95	\$ 1,320,260.93

Ahorro económico acumulado a 25 años



Términos y condiciones

La información presentada en este documento es solo para referencia y con fines informativos obtenidos con datos estimados, otorgados por el usuario del cotizador. La información aquí presentada es una aproximación y podrá sufrir cambios en la cotización final.



Comunícate con nosotros:

Asesor: Seguimiento

Sucursal: Guadalajara

Tel: 3328113750

Correo: soporte@grupogasadi.com