



INGENIERÍA
+
INSTALACIÓN
+
CALIDAD
+
SERVICIO
+
POST-VENTA

Crea tu nueva central
eléctrica fotovoltaica
con nosotros

**SOMOS UNA
DE LAS 5
EMPRESAS
MÁS
IMPORTANTES
A NIVEL
OCCIDENTE**

Sé parte de nuestros
más de 1,600 clientes



25/Noviembre/2025

Código del Proyecto: 20250074

Descripción

SFV interconectado.

Propuesta Fotovoltaica: LAURA GEMA JANETT ALVIZO



Consumo histórico

Inicio	Término	kWh	Pago a CFE
Agosto	Octubre	453	\$ 1,167
Junio	Agosto	449	\$ 1,141
Abril	Junio	466	\$ 1,208
Febrero	Abril	378	\$ 812
Diciembre	Febrero	375	\$ 829
Octubre	Diciembre	376	\$ 827
Total		2,497	\$ 5,984

Comparación de pagos a CFE

Tu gasto promedio se reducirá sustancialmente desde el primer mes.

Sin Paneles

Actualmente pagas

\$997

Con Paneles

Ahora pagarás

\$63

Ahorro

Al periodo dejarás de pagar

\$934

* Pagos por periodo promedio



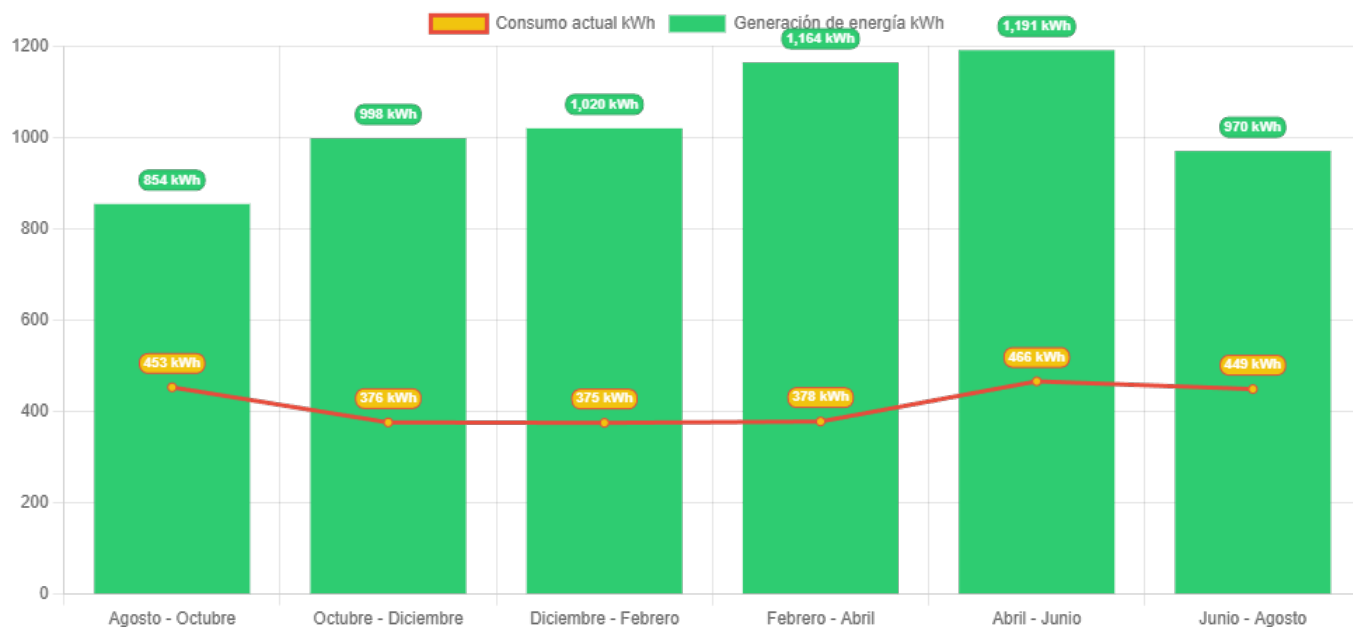
Términos y condiciones

La información presentada en este documento es solo para referencia y con fines informativos obtenidos con datos estimados, otorgados por el usuario del cotizador. La información aquí presentada es una aproximación y podrá sufrir cambios en la cotización final.



Producción energética

Consumo vs producción de electricidad



Términos y condiciones

La información presentada en este documento es solo para referencia y con fines informativos obtenidos con datos estimados, otorgados por el usuario del cotizador. La información aquí presentada es una aproximación y podrá sufrir cambios en la cotización final.

Beneficios

Inicio	Término	Consumo histórico	Energía generada por	Nuevo pago a CFE	Pago histórico	Ahorro por periodo
Agosto	Octubre	453.00 kWh	854.35 kWh	\$63	\$1,167	\$1,104
Octubre	Diciembre	376.00 kWh	998.09 kWh	\$63	\$1,141	\$1,078
Diciembre	Febrero	375.00 kWh	1,020.10 kWh	\$62	\$1,208	\$1,146
Febrero	Abril	378.00 kWh	1,164.13 kWh	\$62	\$812	\$750
Abril	Junio	466.00 kWh	1,191.09 kWh	\$64	\$829	\$765
Junio	Agosto	449.00 kWh	970.29 kWh	\$64	\$827	\$763

Ahorro anual \$5,606

El gasto total

Por 25 años, tus gastos se reducirán

Sin Paneles
\$5,984.00

Con Paneles
\$ 378.00

Tu ahorro sera de
\$ 5,606.00

Tu inversión

En poco tiempo verás recuperada tu inversión

Recuperación de inversión en
7.5 años

Tasa interna de retorno
13.4 %

* Retorno basado en TIR

El medio ambiente

Tu sistema podrá aportar al año un beneficio ambiental de:

Sin Emitir
2828.75 kg CO2

Plantar
2,141 árboles

Sin manejar auto
256,960 km


Propuesta

Tamaño del sistema: 3100 watt

Paneles solares

Especificaciones

Modelo	JASolar Double Glass Bifacial Modules 620W
Marca	JASolar
Cantidad	5



Inversores

Especificaciones

Modelo	Inverter Huawei Sun2000-3KTL-L1
Marca	Huawei
Cantidad	1



Valor del proyecto

\$41,949.95

Garantías

Ofrecemos garantía amplia de hasta 5 años en instalación cumpliendo con póliza de mantenimiento.

Nuestros equipos cuentan con hasta 30 años de garantía de generación con los fabricantes.

Observaciones

Proyecto llave en mano: Incluye Mano de obra certificada, material eléctrico acorde NOM, monitoreo, estructura de montaje especializada Aluminext ® con garantía de 25 años. (Estructuras de herrería se cotizan por separado) y gestión de interconexión a CFE.

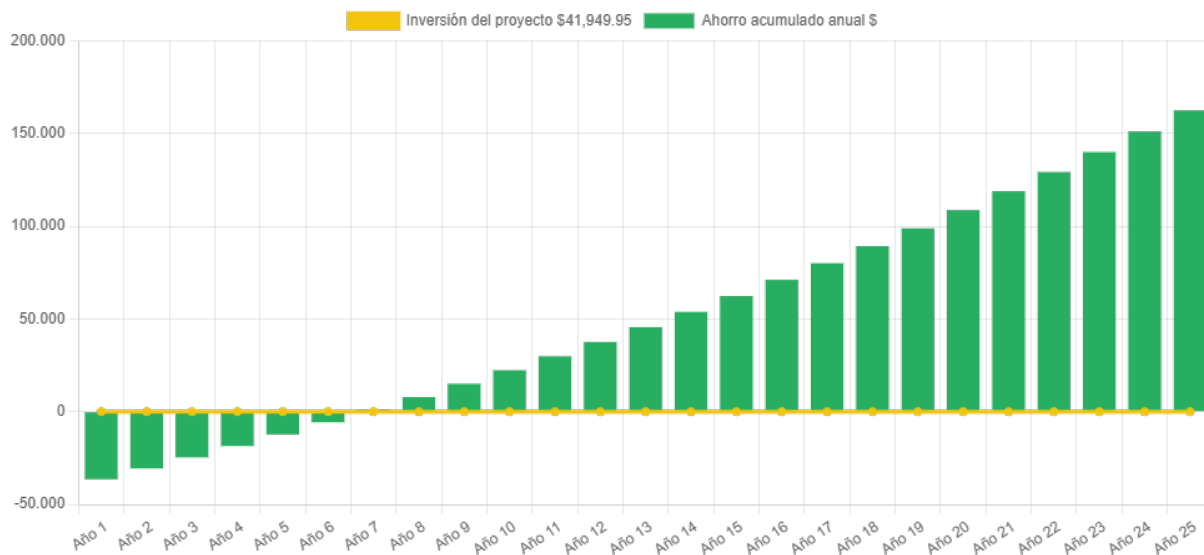
Términos y condiciones

La información presentada en este documento es solo para referencia y con fines informativos obtenidos con datos estimados, otorgados por el usuario del cotizador. La información aquí presentada es una aproximación y podrá sufrir cambios en la cotización final.

Retorno de inversión

Año	Pago Actual	Nuevo Pago a CFE	Beneficio fiscal	Ahorro Económico Actual	Ahorro Económico Total	Ahorro Económico Acumulado
1	\$ 5,984.00	\$ 378.00	\$ 0.00	\$ 5,606.00	\$ 5,606.00	\$ -36,343.95
2	\$ 6,163.52	\$ 389.34	\$ 0.00	\$ 5,774.18	\$ 5,774.18	\$ -30,569.77
3	\$ 6,348.43	\$ 401.02	\$ 0.00	\$ 5,947.41	\$ 5,947.41	\$ -24,622.36
4	\$ 6,538.88	\$ 413.05	\$ 0.00	\$ 6,125.83	\$ 6,125.83	\$ -18,496.54
5	\$ 6,735.04	\$ 425.44	\$ 0.00	\$ 6,309.60	\$ 6,309.60	\$ -12,186.93
6	\$ 6,937.10	\$ 438.21	\$ 0.00	\$ 6,498.89	\$ 6,498.89	\$ -5,688.04
7	\$ 7,145.21	\$ 451.35	\$ 0.00	\$ 6,693.86	\$ 6,693.86	\$ 1,005.81
8	\$ 7,359.57	\$ 464.89	\$ 0.00	\$ 6,894.67	\$ 6,894.67	\$ 7,900.49
9	\$ 7,580.35	\$ 478.84	\$ 0.00	\$ 7,101.51	\$ 7,101.51	\$ 15,002.00
10	\$ 7,807.76	\$ 493.20	\$ 0.00	\$ 7,314.56	\$ 7,314.56	\$ 22,316.56
11	\$ 8,042.00	\$ 508.00	\$ 0.00	\$ 7,534.00	\$ 7,534.00	\$ 29,850.55
12	\$ 8,283.26	\$ 523.24	\$ 0.00	\$ 7,760.02	\$ 7,760.02	\$ 37,610.57
13	\$ 8,531.75	\$ 538.94	\$ 0.00	\$ 7,992.82	\$ 7,992.82	\$ 45,603.38
14	\$ 8,787.71	\$ 555.11	\$ 0.00	\$ 8,232.60	\$ 8,232.60	\$ 53,835.98
15	\$ 9,051.34	\$ 571.76	\$ 0.00	\$ 8,479.58	\$ 8,479.58	\$ 62,315.56
16	\$ 9,322.88	\$ 588.91	\$ 0.00	\$ 8,733.97	\$ 8,733.97	\$ 71,049.53
17	\$ 9,602.56	\$ 606.58	\$ 0.00	\$ 8,995.98	\$ 8,995.98	\$ 80,045.51
18	\$ 9,890.64	\$ 624.78	\$ 0.00	\$ 9,265.86	\$ 9,265.86	\$ 89,311.37
19	\$ 10,187.36	\$ 643.52	\$ 0.00	\$ 9,543.84	\$ 9,543.84	\$ 98,855.21
20	\$ 10,492.98	\$ 662.83	\$ 0.00	\$ 9,830.15	\$ 9,830.15	\$ 108,685.37
21	\$ 10,807.77	\$ 682.71	\$ 0.00	\$ 10,125.06	\$ 10,125.06	\$ 118,810.43
22	\$ 11,132.00	\$ 703.19	\$ 0.00	\$ 10,428.81	\$ 10,428.81	\$ 129,239.24
23	\$ 11,465.96	\$ 724.29	\$ 0.00	\$ 10,741.68	\$ 10,741.68	\$ 139,980.92
24	\$ 11,809.94	\$ 746.02	\$ 0.00	\$ 11,063.93	\$ 11,063.93	\$ 151,044.84
25	\$ 12,164.24	\$ 768.40	\$ 0.00	\$ 11,395.84	\$ 11,395.84	\$ 162,440.69

Ahorro económico acumulado a 25 años



Términos y condiciones

La información presentada en este documento es solo para referencia y con fines informativos obtenidos con datos estimados, otorgados por el usuario del cotizador. La información aquí presentada es una aproximación y podrá sufrir cambios en la cotización final.



Comunícate con nosotros:

Asesor: Seguimiento

Sucursal: Guadalajara

Tel: 3328113750

Correo: soporte@grupogasadi.com