



INGENIERÍA
+
INSTALACIÓN
+
CALIDAD
+
SERVICIO
+
POST-VENTA

Crea tu nueva central
eléctrica fotovoltaica
con nosotros

**SOMOS UNA
DE LAS 5
EMPRESAS
MÁS
IMPORTANTES
A NIVEL
OCCIDENTE**

Sé parte de nuestros
más de 1,600 clientes

25/Noviembre/2025

Código del Proyecto: 20250075

Descripción

SFV interconectado.

Propuesta Fotovoltaica: ADAN ALEJANDRO CERVANTES



Consumo histórico

Inicio	Término	kWh	Pago a CFE
Julio	Sept	1,870	\$ 7,536
Mayo	Julio	1,665	\$ 6,568
Marzo	Mayo	2,189	\$ 8,840
Enero	Marzo	1,886	\$ 7,444
Nov	Enero	1,654	\$ 6,337
Sept	Nov	1,854	\$ 7,199
Total		11,118	\$ 43,924

Comparación de pagos a CFE

Tu gasto promedio se reducirá sustancialmente desde el primer mes.

Sin Paneles

Actualmente pagas

\$7,321

Con Paneles

Ahora pagarás

\$63

Ahorro

Al periodo dejarás de pagar

\$7,258

* Pagos por periodo promedio



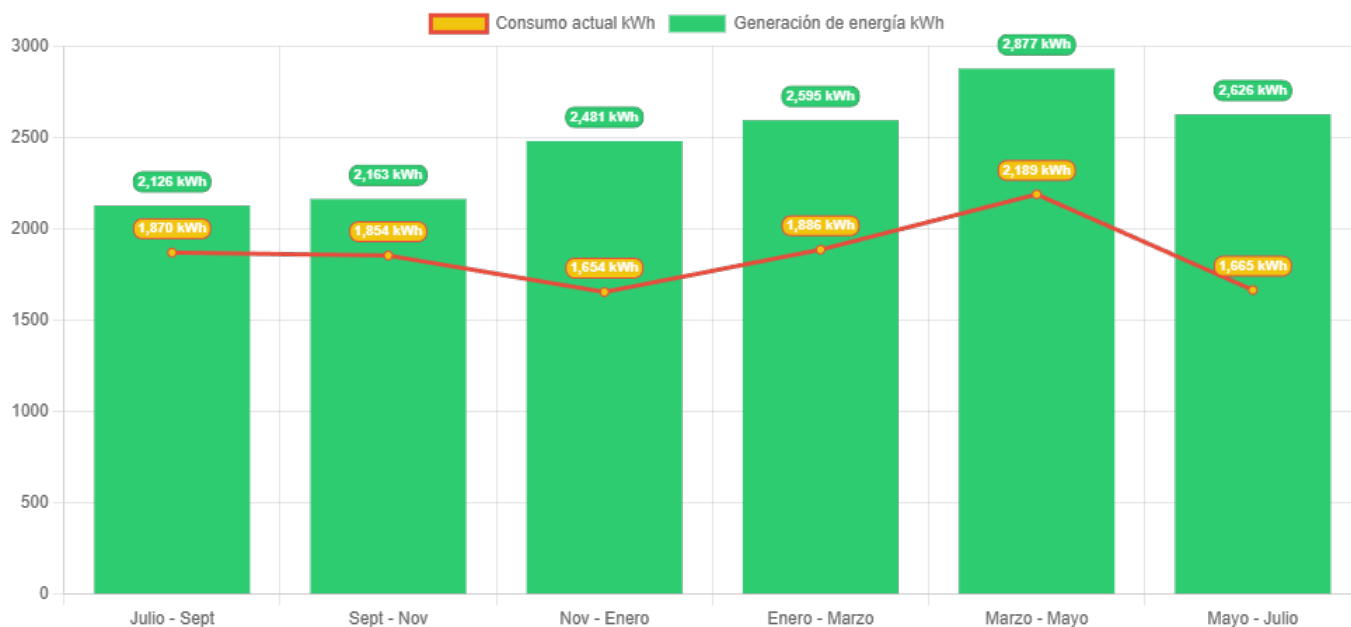
Términos y condiciones

La información presentada en este documento es solo para referencia y con fines informativos obtenidos con datos estimados, otorgados por el usuario del cotizador. La información aquí presentada es una aproximación y podrá sufrir cambios en la cotización final.



Producción energética

Consumo vs producción de electricidad



Términos y condiciones

La información presentada en este documento es solo para referencia y con fines informativos obtenidos con datos estimados, otorgados por el usuario del cotizador. La información aquí presentada es una aproximación y podrá sufrir cambios en la cotización final.

Beneficios

Inicio	Término	Consumo histórico	Energía generada por	Nuevo pago a CFE	Pago histórico	Ahorro por periodo
Julio	Sept	1,870.00 kWh	2,126.39 kWh	\$63	\$7,536	\$7,473
Sept	Nov	1,854.00 kWh	2,162.61 kWh	\$63	\$6,568	\$6,505
Nov	Enero	1,654.00 kWh	2,480.51 kWh	\$62	\$8,840	\$8,778
Enero	Marzo	1,886.00 kWh	2,594.51 kWh	\$62	\$7,444	\$7,382
Marzo	Mayo	2,189.00 kWh	2,877.06 kWh	\$64	\$6,337	\$6,273
Mayo	Julio	1,665.00 kWh	2,625.94 kWh	\$64	\$7,199	\$7,135

Ahorro anual \$43,546

El gasto total

Por 25 años, tus gastos se reducirán

Sin Paneles
\$ 43,924.00

Con Paneles
\$ 378.00

Tu ahorro sera de
\$ 43,546.00

Tu inversión

En poco tiempo verás recuperada tu inversión

Recuperación de inversión en
2.3 años

Tasa interna de retorno
43.3 %

* Retorno basado en TIR

El medio ambiente

Tu sistema podrá aportar al año un beneficio ambiental de:

Sin Emitir
6789 kg CO2

Plantar
2,141 árboles

Sin manejar auto
256,960 km


Propuesta

Tamaño del sistema: 7440 watt

Paneles solares

Especificaciones

Modelo	JASolar Double Glass Bifacial Modules 620W
Marca	JASolar
Cantidad	12



Inversores

Especificaciones

Modelo	Growatt Inverter 8 kW
Marca	Growatt
Cantidad	1

Valor del proyecto

\$100,679.88

Garantías

Ofrecemos garantía amplia de hasta 5 años en instalación cumpliendo con póliza de mantenimiento.

Nuestros equipos cuentan con hasta 30 años de garantía de generación con los fabricantes.

Observaciones

Proyecto llave en mano: Incluye Mano de obra certificada, material eléctrico acorde NOM, monitoreo, estructura de montaje especializada Aluminext® con garantía de 25 años. (Estructuras de herrería se cotizan por separado) y gestión de interconexión a CFE.

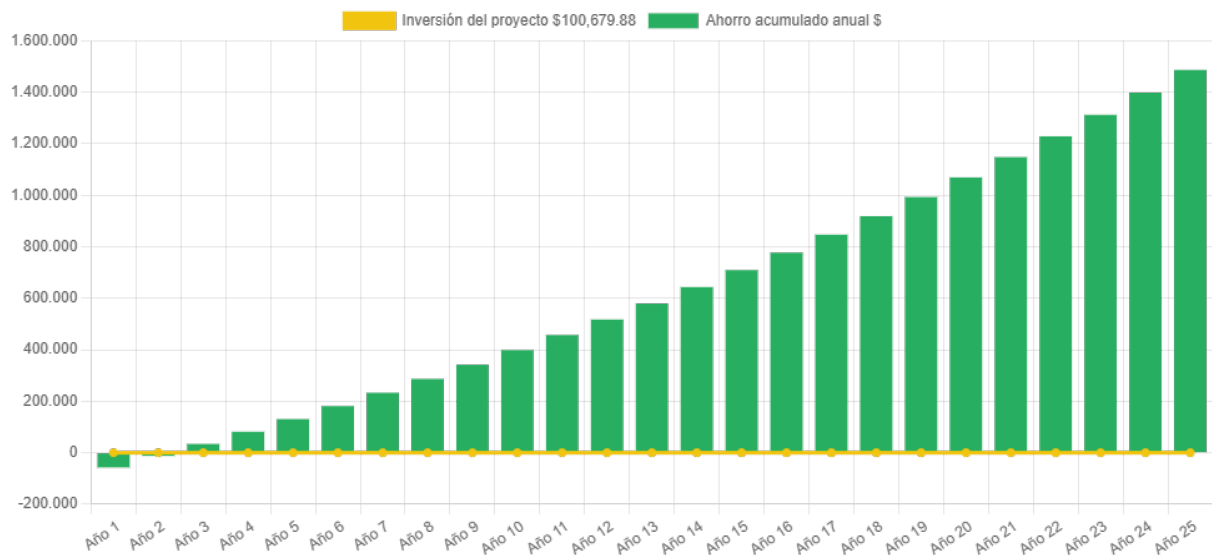
Términos y condiciones

La información presentada en este documento es solo para referencia y con fines informativos obtenidos con datos estimados, otorgados por el usuario del cotizador. La información aquí presentada es una aproximación y podrá sufrir cambios en la cotización final.

Retorno de inversión

Año	Pago Actual	Nuevo Pago a CFE	Beneficio fiscal	Ahorro Económico Actual	Ahorro Económico Total	Ahorro Económico Acumulado
1	\$ 43,924.00	\$ 378.00	\$ 0.00	\$ 43,546.00	\$ 43,546.00	\$ -57,133.88
2	\$ 45,241.72	\$ 389.34	\$ 0.00	\$ 44,852.38	\$ 44,852.38	\$ -12,281.50
3	\$ 46,598.97	\$ 401.02	\$ 0.00	\$ 46,197.95	\$ 46,197.95	\$ 33,916.45
4	\$ 47,996.94	\$ 413.05	\$ 0.00	\$ 47,583.89	\$ 47,583.89	\$ 81,500.34
5	\$ 49,436.85	\$ 425.44	\$ 0.00	\$ 49,011.41	\$ 49,011.41	\$ 130,511.75
6	\$ 50,919.95	\$ 438.21	\$ 0.00	\$ 50,481.75	\$ 50,481.75	\$ 180,993.50
7	\$ 52,447.55	\$ 451.35	\$ 0.00	\$ 51,996.20	\$ 51,996.20	\$ 232,989.70
8	\$ 54,020.98	\$ 464.89	\$ 0.00	\$ 53,556.09	\$ 53,556.09	\$ 286,545.79
9	\$ 55,641.61	\$ 478.84	\$ 0.00	\$ 55,162.77	\$ 55,162.77	\$ 341,708.56
10	\$ 57,310.86	\$ 493.20	\$ 0.00	\$ 56,817.65	\$ 56,817.65	\$ 398,526.21
11	\$ 59,030.18	\$ 508.00	\$ 0.00	\$ 58,522.18	\$ 58,522.18	\$ 457,048.39
12	\$ 60,801.09	\$ 523.24	\$ 0.00	\$ 60,277.85	\$ 60,277.85	\$ 517,326.24
13	\$ 62,625.12	\$ 538.94	\$ 0.00	\$ 62,086.18	\$ 62,086.18	\$ 579,412.42
14	\$ 64,503.87	\$ 555.11	\$ 0.00	\$ 63,948.77	\$ 63,948.77	\$ 643,361.19
15	\$ 66,438.99	\$ 571.76	\$ 0.00	\$ 65,867.23	\$ 65,867.23	\$ 709,228.42
16	\$ 68,432.16	\$ 588.91	\$ 0.00	\$ 67,843.25	\$ 67,843.25	\$ 777,071.67
17	\$ 70,485.13	\$ 606.58	\$ 0.00	\$ 69,878.55	\$ 69,878.55	\$ 846,950.22
18	\$ 72,599.68	\$ 624.78	\$ 0.00	\$ 71,974.90	\$ 71,974.90	\$ 918,925.12
19	\$ 74,777.67	\$ 643.52	\$ 0.00	\$ 74,134.15	\$ 74,134.15	\$ 993,059.27
20	\$ 77,021.00	\$ 662.83	\$ 0.00	\$ 76,358.17	\$ 76,358.17	\$ 1,069,417.45
21	\$ 79,331.63	\$ 682.71	\$ 0.00	\$ 78,648.92	\$ 78,648.92	\$ 1,148,066.37
22	\$ 81,711.58	\$ 703.19	\$ 0.00	\$ 81,008.39	\$ 81,008.39	\$ 1,229,074.75
23	\$ 84,162.93	\$ 724.29	\$ 0.00	\$ 83,438.64	\$ 83,438.64	\$ 1,312,513.39
24	\$ 86,687.81	\$ 746.02	\$ 0.00	\$ 85,941.80	\$ 85,941.80	\$ 1,398,455.19
25	\$ 89,288.45	\$ 768.40	\$ 0.00	\$ 88,520.05	\$ 88,520.05	\$ 1,486,975.24

Ahorro económico acumulado a 25 años



Términos y condiciones

La información presentada en este documento es solo para referencia y con fines informativos obtenidos con datos estimados, otorgados por el usuario del cotizador. La información aquí presentada es una aproximación y podrá sufrir cambios en la cotización final.



Comunícate con nosotros:

Asesor: Seguimiento

Sucursal: Guadalajara

Tel: 3328113750

Correo: soporte@grupogasadi.com