



INGENIERÍA
+
INSTALACIÓN
+
CALIDAD
+
SERVICIO
+
POST-VENTA

Crea tu nueva central
eléctrica fotovoltaica
con nosotros

**SOMOS UNA
DE LAS 5
EMPRESAS
MÁS
IMPORTANTES
A NIVEL
OCCIDENTE**

Sé parte de nuestros
más de 1,600 clientes



26/Noviembre/2025

Código del Proyecto: 20250076

Descripción

SFV interconectado.

Propuesta Fotovoltaica: CHRISTIAN CUETO



Consumo histórico

Inicio	Término	kWh	Pago a CFE
Agosto	Octubre	3,500	\$ 18,207
Junio	Agosto	3,500	\$ 18,207
Abril	Junio	3,500	\$ 18,207
Febrero	Abril	3,500	\$ 18,207
Diciembre	Febrero	3,500	\$ 18,207
Octubre	Diciembre	3,500	\$ 18,207
Total		21,000	\$ 109,242

Comparación de pagos a CFE

Tu gasto promedio se reducirá sustancialmente desde el primer mes.

Sin Paneles

Actualmente pagas

\$18,207

Con Paneles

Ahora pagarás

\$83

Ahorro

Al periodo dejarás de pagar

\$18,124

* Pagos por periodo promedio



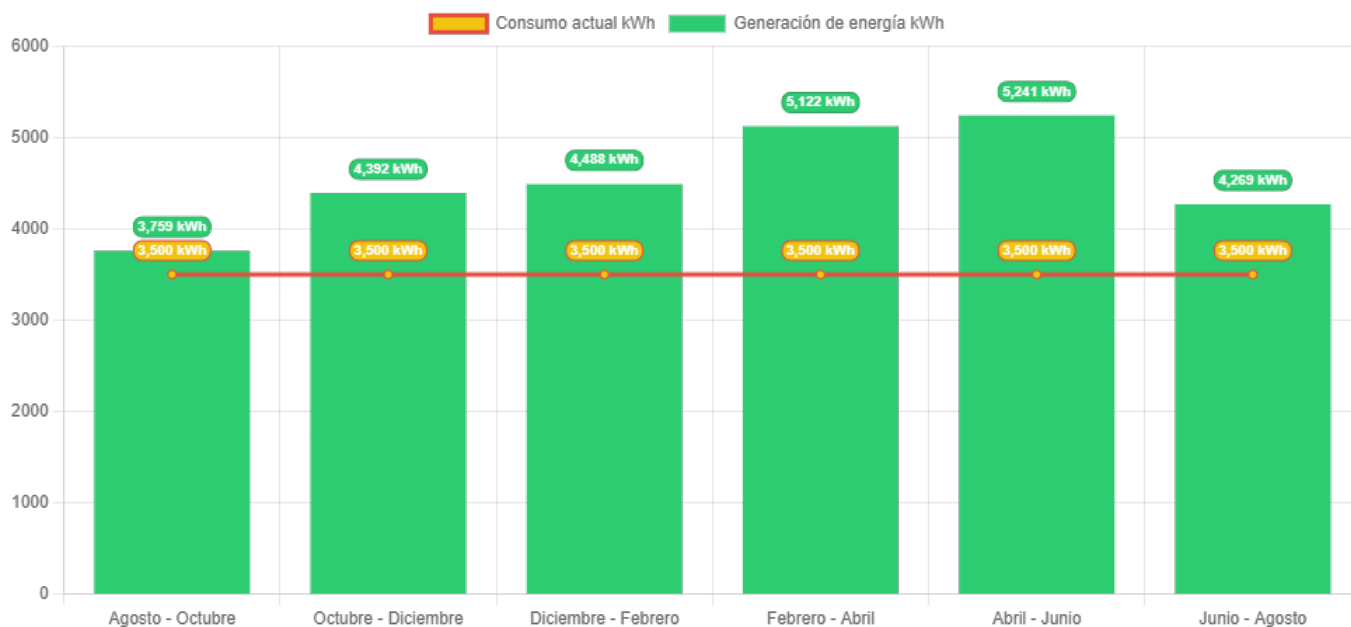
Términos y condiciones

La información presentada en este documento es solo para referencia y con fines informativos obtenidos con datos estimados, otorgados por el usuario del cotizador. La información aquí presentada es una aproximación y podrá sufrir cambios en la cotización final.



Producción energética

Consumo vs producción de electricidad



Términos y condiciones

La información presentada en este documento es solo para referencia y con fines informativos obtenidos con datos estimados, otorgados por el usuario del cotizador. La información aquí presentada es una aproximación y podrá sufrir cambios en la cotización final.

Beneficios

Inicio	Término	Consumo histórico	Energía generada por	Nuevo pago a CFE	Pago histórico	Ahorro por periodo
Agosto	Octubre	3,500.00 kWh	3,759.14 kWh	\$83	\$18,207	\$18,124
Octubre	Diciembre	3,500.00 kWh	4,391.62 kWh	\$83	\$18,207	\$18,124
Diciembre	Febrero	3,500.00 kWh	4,488.42 kWh	\$83	\$18,207	\$18,124
Febrero	Abril	3,500.00 kWh	5,122.15 kWh	\$83	\$18,207	\$18,124
Abril	Junio	3,500.00 kWh	5,240.79 kWh	\$83	\$18,207	\$18,124
Junio	Agosto	3,500.00 kWh	4,269.26 kWh	\$83	\$18,207	\$18,124

Ahorro anual \$108,744

El gasto total

Por 25 años, tus gastos se reducirán

Sin Paneles
\$ 109,242.00

Con Paneles
\$ 498.00

Tu ahorro será de
\$ 108,744.00

Tu inversión

En poco tiempo verás recuperada tu inversión

Recuperación de inversión en
3.0 años

Tasa interna de retorno
33.3 %

* Retorno basado en TIR

El medio ambiente

Tu sistema podrá aportar al año un beneficio ambiental de:

Sin Emitir
12446.5 kg CO2

Plantar
2,141 árboles

Sin manejar auto
256,960 km


Propuesta

Tamaño del sistema: 13640 watt

Paneles solares

Especificaciones

Modelo	JASolar Double Glass Bifacial Modules 620W
Marca	JASolar
Cantidad	22



Inversores

Especificaciones

Modelo	Growatt Inverter 6 kW
Marca	Growatt
Cantidad	2



Valor del proyecto

\$326,116.94

Garantías

Ofrecemos garantía amplia de hasta 5 años en instalación cumpliendo con póliza de mantenimiento.

Nuestros equipos cuentan con hasta 30 años de garantía de generación con los fabricantes.

Observaciones

Proyecto llave en mano: Incluye Mano de obra certificada, material eléctrico acorde NOM, monitoreo, estructura de montaje especializada Aluminext ® con garantía de 25 años. (Estructuras de herrería se cotizan por separado) y gestión de interconexión a CFE.

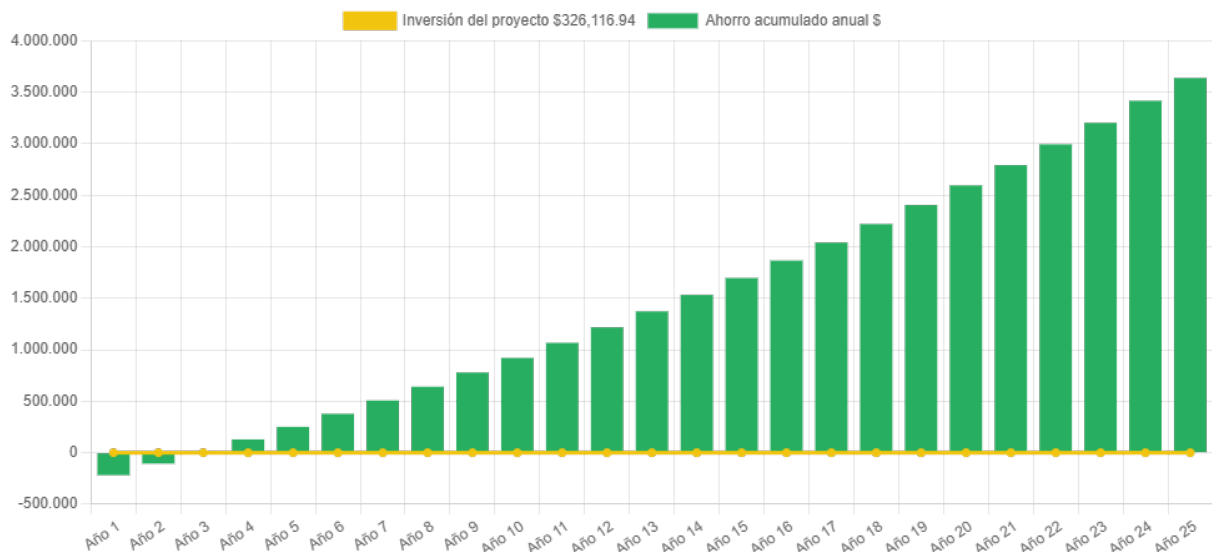
Términos y condiciones

La información presentada en este documento es solo para referencia y con fines informativos obtenidos con datos estimados, otorgados por el usuario del cotizador. La información aquí presentada es una aproximación y podrá sufrir cambios en la cotización final.

Retorno de inversión

Año	Pago Actual	Nuevo Pago a CFE	Beneficio fiscal	Ahorro Económico Actual	Ahorro Económico Total	Ahorro Económico Acumulado
1	\$ 109,242.00	\$ 498.00	\$ 0.00	\$ 108,744.00	\$ 108,744.00	\$ -217,372.94
2	\$ 112,519.26	\$ 512.94	\$ 0.00	\$ 112,006.32	\$ 112,006.32	\$ -105,366.62
3	\$ 115,894.84	\$ 528.33	\$ 0.00	\$ 115,366.51	\$ 115,366.51	\$ 9,999.89
4	\$ 119,371.68	\$ 544.18	\$ 0.00	\$ 118,827.50	\$ 118,827.50	\$ 128,827.40
5	\$ 122,952.83	\$ 560.50	\$ 0.00	\$ 122,392.33	\$ 122,392.33	\$ 251,219.73
6	\$ 126,641.42	\$ 577.32	\$ 0.00	\$ 126,064.10	\$ 126,064.10	\$ 377,283.83
7	\$ 130,440.66	\$ 594.64	\$ 0.00	\$ 129,846.02	\$ 129,846.02	\$ 507,129.85
8	\$ 134,353.88	\$ 612.48	\$ 0.00	\$ 133,741.40	\$ 133,741.40	\$ 640,871.25
9	\$ 138,384.50	\$ 630.85	\$ 0.00	\$ 137,753.65	\$ 137,753.65	\$ 778,624.90
10	\$ 142,536.03	\$ 649.78	\$ 0.00	\$ 141,886.26	\$ 141,886.26	\$ 920,511.16
11	\$ 146,812.11	\$ 669.27	\$ 0.00	\$ 146,142.84	\$ 146,142.84	\$ 1,066,654.00
12	\$ 151,216.48	\$ 689.35	\$ 0.00	\$ 150,527.13	\$ 150,527.13	\$ 1,217,181.13
13	\$ 155,752.97	\$ 710.03	\$ 0.00	\$ 155,042.94	\$ 155,042.94	\$ 1,372,224.07
14	\$ 160,425.56	\$ 731.33	\$ 0.00	\$ 159,694.23	\$ 159,694.23	\$ 1,531,918.30
15	\$ 165,238.33	\$ 753.27	\$ 0.00	\$ 164,485.06	\$ 164,485.06	\$ 1,696,403.36
16	\$ 170,195.48	\$ 775.87	\$ 0.00	\$ 169,419.61	\$ 169,419.61	\$ 1,865,822.96
17	\$ 175,301.34	\$ 799.14	\$ 0.00	\$ 174,502.20	\$ 174,502.20	\$ 2,040,325.16
18	\$ 180,560.38	\$ 823.12	\$ 0.00	\$ 179,737.26	\$ 179,737.26	\$ 2,220,062.42
19	\$ 185,977.19	\$ 847.81	\$ 0.00	\$ 185,129.38	\$ 185,129.38	\$ 2,405,191.80
20	\$ 191,556.51	\$ 873.25	\$ 0.00	\$ 190,683.26	\$ 190,683.26	\$ 2,595,875.07
21	\$ 197,303.20	\$ 899.44	\$ 0.00	\$ 196,403.76	\$ 196,403.76	\$ 2,792,278.83
22	\$ 203,222.30	\$ 926.43	\$ 0.00	\$ 202,295.87	\$ 202,295.87	\$ 2,994,574.70
23	\$ 209,318.97	\$ 954.22	\$ 0.00	\$ 208,364.75	\$ 208,364.75	\$ 3,202,939.45
24	\$ 215,598.54	\$ 982.85	\$ 0.00	\$ 214,615.69	\$ 214,615.69	\$ 3,417,555.14
25	\$ 222,066.49	\$ 1,012.33	\$ 0.00	\$ 221,054.16	\$ 221,054.16	\$ 3,638,609.30

Ahorro económico acumulado a 25 años



Términos y condiciones

La información presentada en este documento es solo para referencia y con fines informativos obtenidos con datos estimados, otorgados por el usuario del cotizador. La información aquí presentada es una aproximación y podrá sufrir cambios en la cotización final.



Comunícate con nosotros:

Asesor: Seguimiento

Sucursal: Guadalajara

Tel: 3328113750

Correo: soporte@grupogasadi.com