



INGENIERÍA
+
INSTALACIÓN
+
CALIDAD
+
SERVICIO
+
POST-VENTA

Crea tu nueva central
eléctrica fotovoltaica
con nosotros

**SOMOS UNA
DE LAS 5
EMPRESAS
MÁS
IMPORTANTES
A NIVEL
OCCIDENTE**

Sé parte de nuestros
más de 1,600 clientes



26/Noviembre/2025

Código del Proyecto: 20250077

Descripción

SFV interconectado.

Propuesta Fotovoltaica: **BIENESTAR CONDOMINAL LOMAS ALTAS**



Consumo histórico

Inicio	Término	kWh	Pago a CFE
Sept	Nov	9,084	\$ 47,122
Julio	Sept	9,084	\$ 47,122
Mayo	Julio	9,084	\$ 47,122
Marzo	Mayo	9,084	\$ 47,122
Enero	Marzo	9,084	\$ 47,122
Nov	Enero	9,084	\$ 47,122
Total		54,504	\$ 282,732

Comparación de pagos a CFE

Tu gasto promedio se reducirá sustancialmente desde el primer mes.

Sin Paneles

Actualmente pagas

\$47,122

Con Paneles

Ahora pagarás

\$83

Ahorro

Al periodo dejarás de pagar

\$47,039

* Pagos por periodo promedio



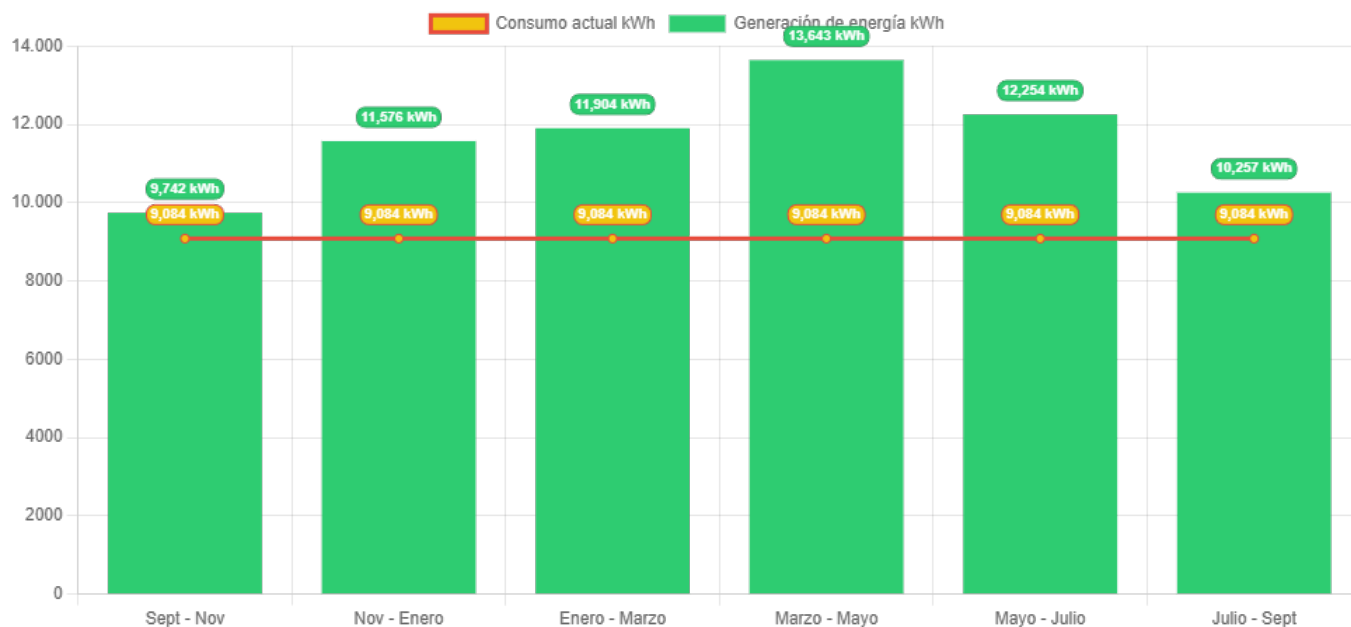
Términos y condiciones

La información presentada en este documento es solo para referencia y con fines informativos obtenidos con datos estimados, otorgados por el usuario del cotizador. La información aquí presentada es una aproximación y podrá sufrir cambios en la cotización final.



Producción energética

Consumo vs producción de electricidad



Términos y condiciones

La información presentada en este documento es solo para referencia y con fines informativos obtenidos con datos estimados, otorgados por el usuario del cotizador. La información aquí presentada es una aproximación y podrá sufrir cambios en la cotización final.

Beneficios

Inicio	Término	Consumo histórico	Energía generada por	Nuevo pago a CFE	Pago histórico	Ahorro por periodo
Sept	Nov	9,084.00 kWh	9,742.08 kWh	\$83	\$47,122	\$47,039
Nov	Enero	9,084.00 kWh	11,575.69 kWh	\$83	\$47,122	\$47,039
Enero	Marzo	9,084.00 kWh	11,903.97 kWh	\$83	\$47,122	\$47,039
Marzo	Mayo	9,084.00 kWh	13,643.12 kWh	\$83	\$47,122	\$47,039
Mayo	Julio	9,084.00 kWh	12,254.41 kWh	\$83	\$47,122	\$47,039
Julio	Sept	9,084.00 kWh	10,257.37 kWh	\$83	\$47,122	\$47,039

Ahorro anual \$282,234

El gasto total

Por 25 años, tus gastos se reducirán

Sin Paneles
\$ 282,732.00

Con Paneles
\$ 498.00

Tu ahorro sera de
\$ 282,234.00

Tu inversión

En poco tiempo verás recuperada tu inversión

Recuperación de inversión en
1.8 años

Tasa interna de retorno
54.6 %

* Retorno basado en TIR

El medio ambiente

Tu sistema podrá aportar al año un beneficio ambiental de:

Sin Emitir
31682 kg CO2

Plantar
2,141 árboles

Sin manejar auto
256,960 km


Propuesta

Tamaño del sistema: 34720 watt

Paneles solares

Especificaciones

Modelo	JASolar Double Glass Bifacial Modules 620W
Marca	JASolar
Cantidad	56



Inversores

Especificaciones

Modelo	Growatt Inverter 10 kW
Marca	Growatt
Cantidad	3



Valor del proyecto

\$516,823.71

Garantías

Ofrecemos garantía amplia de hasta 5 años en instalación cumpliendo con póliza de mantenimiento.

Nuestros equipos cuentan con hasta 30 años de garantía de generación con los fabricantes.

Observaciones

Proyecto llave en mano: Incluye Mano de obra certificada, material eléctrico acorde NOM, monitoreo, estructura de montaje especializada Aluminext ® con garantía de 25 años. (Estructuras de herrería se cotizan por separado) y gestión de interconexión a CFE.

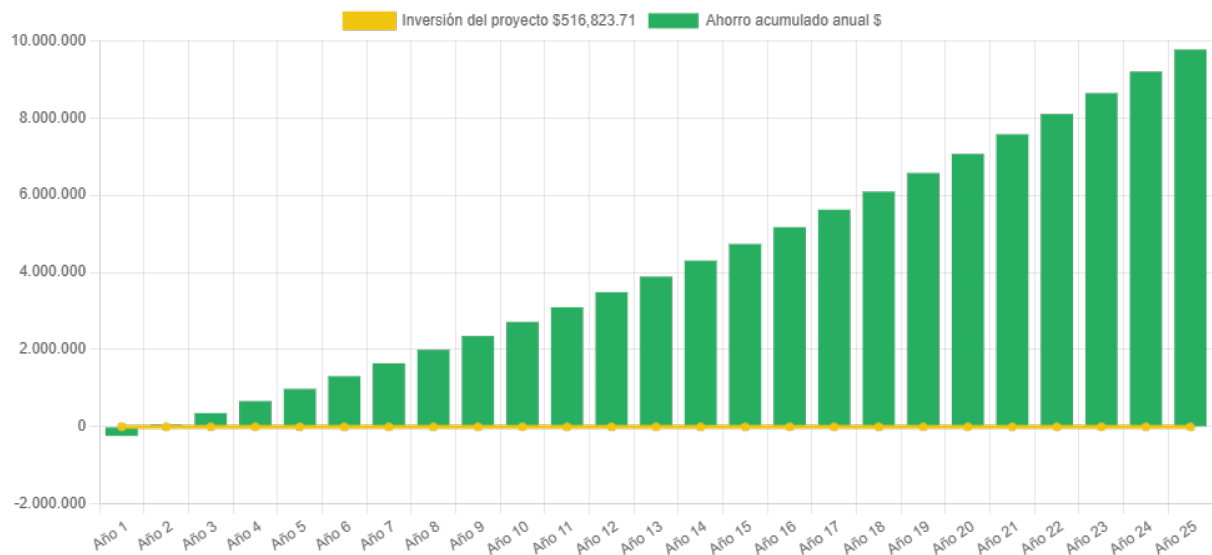
Términos y condiciones

La información presentada en este documento es solo para referencia y con fines informativos obtenidos con datos estimados, otorgados por el usuario del cotizador. La información aquí presentada es una aproximación y podrá sufrir cambios en la cotización final.

Retorno de inversión

Año	Pago Actual	Nuevo Pago a CFE	Beneficio fiscal	Ahorro Económico Actual	Ahorro Económico Total	Ahorro Económico Acumulado
1	\$ 282,732.00	\$ 498.00	\$ 0.00	\$ 282,234.00	\$ 282,234.00	\$ -234,589.71
2	\$ 291,213.96	\$ 512.94	\$ 0.00	\$ 290,701.02	\$ 290,701.02	\$ 56,111.31
3	\$ 299,950.38	\$ 528.33	\$ 0.00	\$ 299,422.05	\$ 299,422.05	\$ 355,533.36
4	\$ 308,948.89	\$ 544.18	\$ 0.00	\$ 308,404.71	\$ 308,404.71	\$ 663,938.07
5	\$ 318,217.36	\$ 560.50	\$ 0.00	\$ 317,656.85	\$ 317,656.85	\$ 981,594.93
6	\$ 327,763.88	\$ 577.32	\$ 0.00	\$ 327,186.56	\$ 327,186.56	\$ 1,308,781.49
7	\$ 337,596.79	\$ 594.64	\$ 0.00	\$ 337,002.16	\$ 337,002.16	\$ 1,645,783.64
8	\$ 347,724.70	\$ 612.48	\$ 0.00	\$ 347,112.22	\$ 347,112.22	\$ 1,992,895.86
9	\$ 358,156.44	\$ 630.85	\$ 0.00	\$ 357,525.59	\$ 357,525.59	\$ 2,350,421.45
10	\$ 368,901.13	\$ 649.78	\$ 0.00	\$ 368,251.35	\$ 368,251.35	\$ 2,718,672.80
11	\$ 379,968.17	\$ 669.27	\$ 0.00	\$ 379,298.90	\$ 379,298.90	\$ 3,097,971.70
12	\$ 391,367.21	\$ 689.35	\$ 0.00	\$ 390,677.86	\$ 390,677.86	\$ 3,488,649.56
13	\$ 403,108.23	\$ 710.03	\$ 0.00	\$ 402,398.20	\$ 402,398.20	\$ 3,891,047.76
14	\$ 415,201.47	\$ 731.33	\$ 0.00	\$ 414,470.14	\$ 414,470.14	\$ 4,305,517.90
15	\$ 427,657.52	\$ 753.27	\$ 0.00	\$ 426,904.25	\$ 426,904.25	\$ 4,732,422.15
16	\$ 440,487.24	\$ 775.87	\$ 0.00	\$ 439,711.38	\$ 439,711.38	\$ 5,172,133.53
17	\$ 453,701.86	\$ 799.14	\$ 0.00	\$ 452,902.72	\$ 452,902.72	\$ 5,625,036.25
18	\$ 467,312.92	\$ 823.12	\$ 0.00	\$ 466,489.80	\$ 466,489.80	\$ 6,091,526.04
19	\$ 481,332.30	\$ 847.81	\$ 0.00	\$ 480,484.49	\$ 480,484.49	\$ 6,572,010.54
20	\$ 495,772.27	\$ 873.25	\$ 0.00	\$ 494,899.03	\$ 494,899.03	\$ 7,066,909.56
21	\$ 510,645.44	\$ 899.44	\$ 0.00	\$ 509,746.00	\$ 509,746.00	\$ 7,576,655.56
22	\$ 525,964.80	\$ 926.43	\$ 0.00	\$ 525,038.38	\$ 525,038.38	\$ 8,101,693.94
23	\$ 541,743.75	\$ 954.22	\$ 0.00	\$ 540,789.53	\$ 540,789.53	\$ 8,642,483.47
24	\$ 557,996.06	\$ 982.85	\$ 0.00	\$ 557,013.22	\$ 557,013.22	\$ 9,199,496.69
25	\$ 574,735.94	\$ 1,012.33	\$ 0.00	\$ 573,723.61	\$ 573,723.61	\$ 9,773,220.30

Ahorro económico acumulado a 25 años



Términos y condiciones

La información presentada en este documento es solo para referencia y con fines informativos obtenidos con datos estimados, otorgados por el usuario del cotizador. La información aquí presentada es una aproximación y podrá sufrir cambios en la cotización final.



Comunícate con nosotros:

Asesor: Seguimiento

Sucursal: Guadalajara

Tel: 3328113750

Correo: soporte@grupogasadi.com