


**Nombre:** Monica Alejandra Chapa Garza  
**Potencia:** 1.3 kW  
**Tarifa:** 1C


**Teléfono:**  
**Fecha:** 2 de Diciembre de 2025  
**Número de Servicio:** 377931111805

<b>HOY CONSUMES SIN PANELES</b>	2,564 kWh	<b>y pagas a CFE</b>	\$ 9,482
<b>TU PRODUCCIÓN CON</b>	<b>2</b> PANELES 341 kWh	<b>y pagas a CFE</b>	\$7,862
<b>TE AHORRARÁS</b>	<b>17.09 %</b> AL BIMESTRE	\$ 1,620	<b>en pesos</b>



<b>RETORNO DE INVERSIÓN</b>	<b>POTENCIA Módulos</b>	<b>Cantidad de Módulos</b>	<b>ÁREA</b>
<b>1.9 AÑOS</b>	<b>650 W</b>	<b>2</b>	<b>5.6 m<sup>2</sup></b>
<b>TASA INTERNA DE RETORNO</b>			





## Propuesta 2

2 de Diciembre de 2025

17 de Diciembre de 2025

**Folio No # 20250518**

**Monica Alejandra Chapa Garza**

Tel:

Email:

Cant.	Concepto	Precio	Total
2	Longi Solar 650W Hi-MO X10 -		
		Subtotal	\$ 18,000.00
		<b>TOTAL (MXN)</b>	<b>\$ 18,000.00</b>



8186924394



m.industrial@mekatron.com.mx

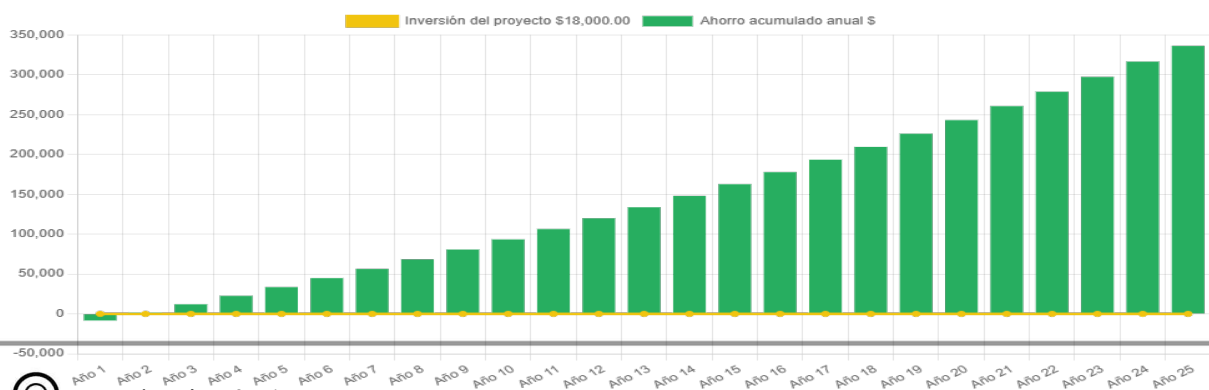


www.mekatron.com.mx

## RETORNO DE INVERSIÓN

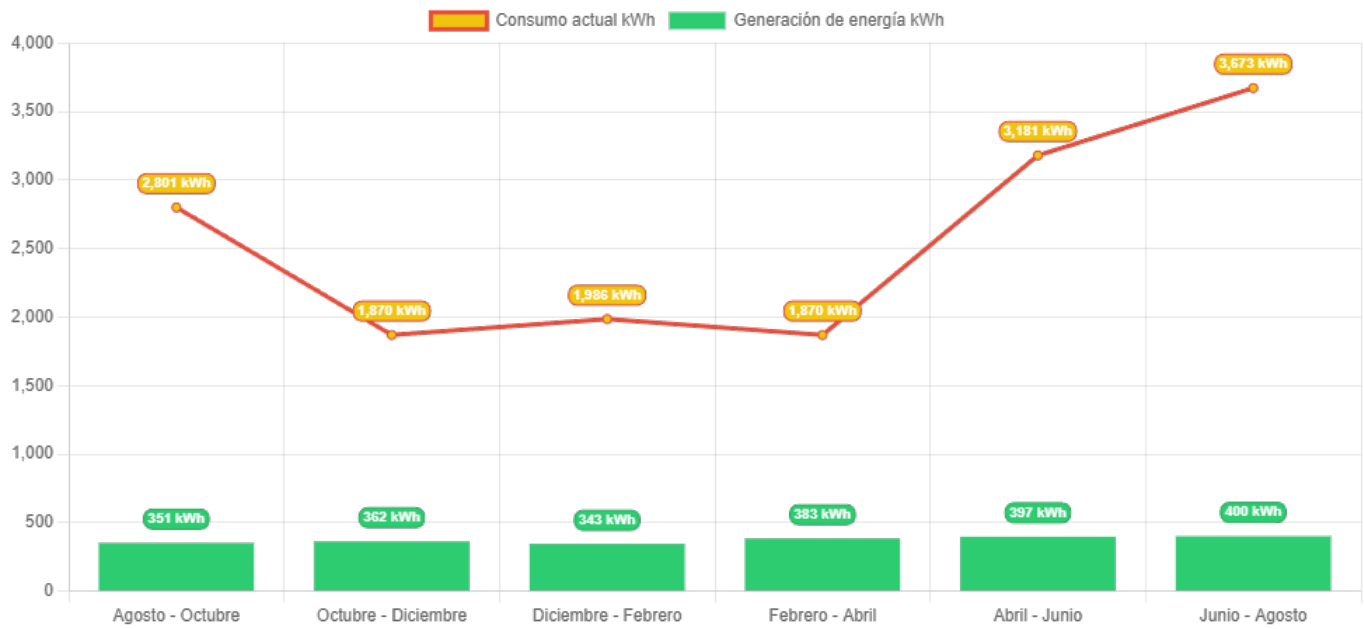
Año	Pago Actual	Nuevo Pago a CFE	Beneficio fiscal	Ahorro Económico Anual	Ahorro Económico Total	Ahorro Económico Acumulado
1	\$ 56,890.00	\$ 47,172.00	\$ 0.00	\$ 9,718.00	\$ 9,718.00	\$ -8,282.00
2	\$ 58,596.70	\$ 48,587.16	\$ 0.00	\$ 10,009.54	\$ 10,009.54	\$ 1,727.54
3	\$ 60,354.60	\$ 50,044.77	\$ 0.00	\$ 10,309.83	\$ 10,309.83	\$ 12,037.37
4	\$ 62,165.24	\$ 51,546.12	\$ 0.00	\$ 10,619.12	\$ 10,619.12	\$ 22,656.49
5	\$ 64,030.20	\$ 53,092.50	\$ 0.00	\$ 10,937.69	\$ 10,937.69	\$ 33,594.18
6	\$ 65,951.10	\$ 54,685.28	\$ 0.00	\$ 11,265.83	\$ 11,265.83	\$ 44,860.01
7	\$ 67,929.64	\$ 56,325.83	\$ 0.00	\$ 11,603.80	\$ 11,603.80	\$ 56,463.81
8	\$ 69,967.52	\$ 58,015.61	\$ 0.00	\$ 11,951.91	\$ 11,951.91	\$ 68,415.72
9	\$ 72,066.55	\$ 59,756.08	\$ 0.00	\$ 12,310.47	\$ 12,310.47	\$ 80,726.19
10	\$ 74,228.55	\$ 61,548.76	\$ 0.00	\$ 12,679.79	\$ 12,679.79	\$ 93,405.98
11	\$ 76,455.40	\$ 63,395.22	\$ 0.00	\$ 13,060.18	\$ 13,060.18	\$ 106,466.16
12	\$ 78,749.06	\$ 65,297.08	\$ 0.00	\$ 13,451.98	\$ 13,451.98	\$ 119,918.14
13	\$ 81,111.54	\$ 67,255.99	\$ 0.00	\$ 13,855.54	\$ 13,855.54	\$ 133,773.69
14	\$ 83,544.88	\$ 69,273.67	\$ 0.00	\$ 14,271.21	\$ 14,271.21	\$ 148,044.90
15	\$ 86,051.23	\$ 71,351.88	\$ 0.00	\$ 14,699.35	\$ 14,699.35	\$ 162,744.25
16	\$ 88,632.77	\$ 73,492.44	\$ 0.00	\$ 15,140.33	\$ 15,140.33	\$ 177,884.57
17	\$ 91,291.75	\$ 75,697.21	\$ 0.00	\$ 15,594.54	\$ 15,594.54	\$ 193,479.11
18	\$ 94,030.50	\$ 77,968.13	\$ 0.00	\$ 16,062.37	\$ 16,062.37	\$ 209,541.48
19	\$ 96,851.42	\$ 80,307.17	\$ 0.00	\$ 16,544.24	\$ 16,544.24	\$ 226,085.73
20	\$ 99,756.96	\$ 82,716.39	\$ 0.00	\$ 17,040.57	\$ 17,040.57	\$ 243,126.30
21	\$ 102,749.67	\$ 85,197.88	\$ 0.00	\$ 17,551.79	\$ 17,551.79	\$ 260,678.09
22	\$ 105,832.16	\$ 87,753.82	\$ 0.00	\$ 18,078.34	\$ 18,078.34	\$ 278,756.43
23	\$ 109,007.12	\$ 90,386.43	\$ 0.00	\$ 18,620.69	\$ 18,620.69	\$ 297,377.12
24	\$ 112,277.34	\$ 93,098.02	\$ 0.00	\$ 19,179.31	\$ 19,179.31	\$ 316,556.44
25	\$ 115,645.66	\$ 95,890.96	\$ 0.00	\$ 19,754.69	\$ 19,754.69	\$ 336,311.13

Ahorro económico acumulado a 25 años



Tehuacán 208, Mitras Centro, 64460 Monterrey, N.L.

# Generación de energía



	Agosto - Octubre	Octubre - Diciembre	Diciembre - Febrero	Febrero - Abril	Abril - Junio	Junio - Agosto
Generación de energía	351.2	362.0	343.4	383.5	396.8	399.9
Consumo actual	2,801.0	1,870.0	1,986.0	1,870.0	3,181.0	3,673.0



Tehuacán 208, Mitras Centro, 64460 Monterrey, N.L.