



Nombre: NAVA ESCOBAR
Potencia: 4.96 kW
Tarifa: 1B

Teléfono:
Fecha: 9 de Diciembre de 2025
Número de Servicio: 600161105551

HOY CONSUMES SIN PANELES **447 kWh prom.** y pagas a CFE **\$ 888**

TU PRODUCCIÓN CON **8** PANELES **1,258 kWh** y pagas a CFE **\$60**

TE AHORRARÁS **93.24 %** AL **BIMESTRE \$ 828** en pesos

Pagas
actualmente
a la compañía
de energía

\$5,326.00 MXN

AL AÑO

Con paneles
solares pagarás
al año

\$357.00 MXN

Tu ahorro
económico anual

\$4,969.00 MXN

RETORNO DE
INVERSIÓN

10.5 AÑOS

POTENCIA
MÓDULOS

620 W

CANTIDAD
DE MÓDULOS


8

ÁREA

22.4 m²

TASA INTERNA DE
DE RETORNO

9.5 %





Propuesta 1

FECHA:
9 de Diciembre de 2025

FECHA DE VENCIMIENTO:
24 de Diciembre de 2025

Folio No # 20250092

NAVA ESCOBAR

Tel:

Email:

Cant.	Concepto	Precio	Total
8	Jinko Solar PV Bifacial Module 620W		
0	Growatt Inverter 5 kW		
8	k2 system		
4960	Mano de obra sistema interconectado (USD)		

Subtotal \$ 52,080.00

TOTAL (MXN) \$ 52,080.00

el costo de esta cotizacion considerando agregar 2 minisplit de 1 tonelada y uno de 2 ton. con los consumos actuales se requiere solo 4 modulos con un costo de \$27850.00



639111111



creditocobranza.alerta@hotmail.com

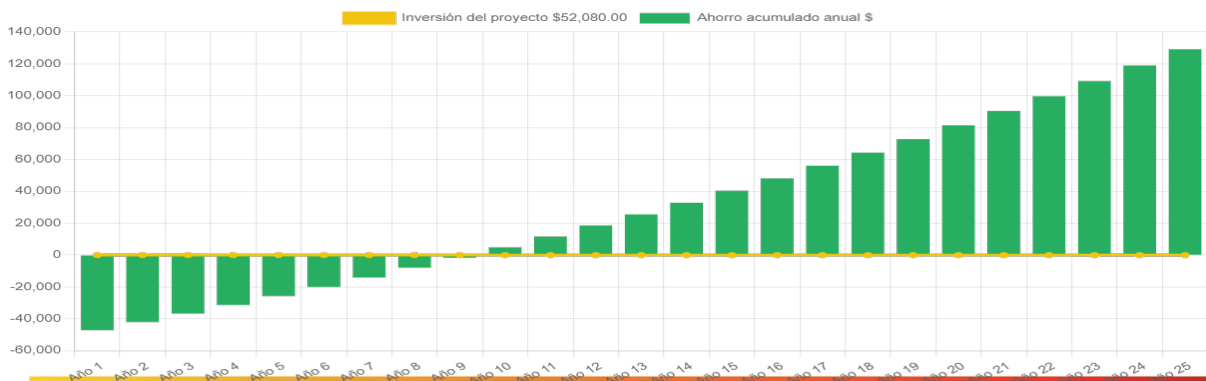




RETORNO DE INVERSIÓN

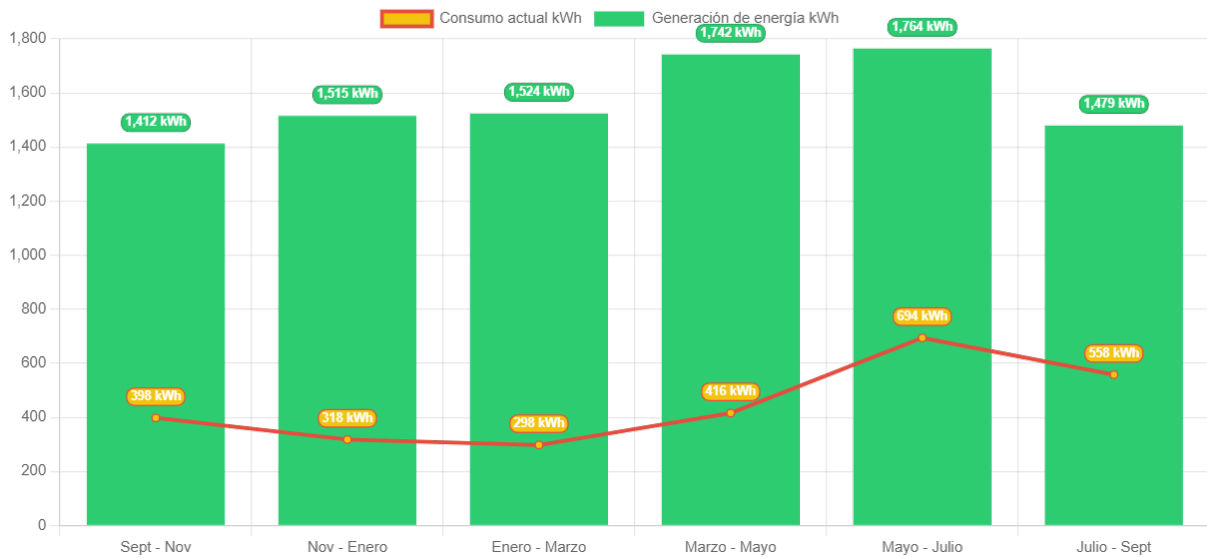
Año	Pago Actual	Nuevo Pago a CFE	Beneficio fiscal	Ahorro Económico Anual	Ahorro Económico Total	Ahorro Económico Acumulado
1	\$ 5,326.00	\$ 357.00	\$ 0.00	\$ 4,969.00	\$ 4,969.00	\$ -47,111.00
2	\$ 5,485.78	\$ 367.71	\$ 0.00	\$ 5,118.07	\$ 5,118.07	\$ -41,992.93
3	\$ 5,650.35	\$ 378.74	\$ 0.00	\$ 5,271.61	\$ 5,271.61	\$ -36,721.32
4	\$ 5,819.86	\$ 390.10	\$ 0.00	\$ 5,429.76	\$ 5,429.76	\$ -31,291.56
5	\$ 5,994.46	\$ 401.81	\$ 0.00	\$ 5,592.65	\$ 5,592.65	\$ -25,698.90
6	\$ 6,174.29	\$ 413.86	\$ 0.00	\$ 5,760.43	\$ 5,760.43	\$ -19,938.47
7	\$ 6,359.52	\$ 426.28	\$ 0.00	\$ 5,933.25	\$ 5,933.25	\$ -14,005.23
8	\$ 6,550.31	\$ 439.06	\$ 0.00	\$ 6,111.24	\$ 6,111.24	\$ -7,893.98
9	\$ 6,746.82	\$ 452.24	\$ 0.00	\$ 6,294.58	\$ 6,294.58	\$ -1,599.40
10	\$ 6,949.22	\$ 465.80	\$ 0.00	\$ 6,483.42	\$ 6,483.42	\$ 4,884.02
11	\$ 7,157.70	\$ 479.78	\$ 0.00	\$ 6,677.92	\$ 6,677.92	\$ 11,561.94
12	\$ 7,372.43	\$ 494.17	\$ 0.00	\$ 6,878.26	\$ 6,878.26	\$ 18,440.19
13	\$ 7,593.60	\$ 509.00	\$ 0.00	\$ 7,084.61	\$ 7,084.61	\$ 25,524.80
14	\$ 7,821.41	\$ 524.27	\$ 0.00	\$ 7,297.14	\$ 7,297.14	\$ 32,821.94
15	\$ 8,056.05	\$ 539.99	\$ 0.00	\$ 7,516.06	\$ 7,516.06	\$ 40,338.00
16	\$ 8,297.73	\$ 556.19	\$ 0.00	\$ 7,741.54	\$ 7,741.54	\$ 48,079.54
17	\$ 8,546.67	\$ 572.88	\$ 0.00	\$ 7,973.79	\$ 7,973.79	\$ 56,053.33
18	\$ 8,803.07	\$ 590.07	\$ 0.00	\$ 8,213.00	\$ 8,213.00	\$ 64,266.33
19	\$ 9,067.16	\$ 607.77	\$ 0.00	\$ 8,459.39	\$ 8,459.39	\$ 72,725.72
20	\$ 9,339.17	\$ 626.00	\$ 0.00	\$ 8,713.17	\$ 8,713.17	\$ 81,438.89
21	\$ 9,619.35	\$ 644.78	\$ 0.00	\$ 8,974.57	\$ 8,974.57	\$ 90,413.46
22	\$ 9,907.93	\$ 664.13	\$ 0.00	\$ 9,243.80	\$ 9,243.80	\$ 99,657.26
23	\$ 10,205.17	\$ 684.05	\$ 0.00	\$ 9,521.12	\$ 9,521.12	\$ 109,178.38
24	\$ 10,511.32	\$ 704.57	\$ 0.00	\$ 9,806.75	\$ 9,806.75	\$ 118,985.13
25	\$ 10,826.66	\$ 725.71	\$ 0.00	\$ 10,100.95	\$ 10,100.95	\$ 129,086.08

Ahorro económico acumulado a 25 años



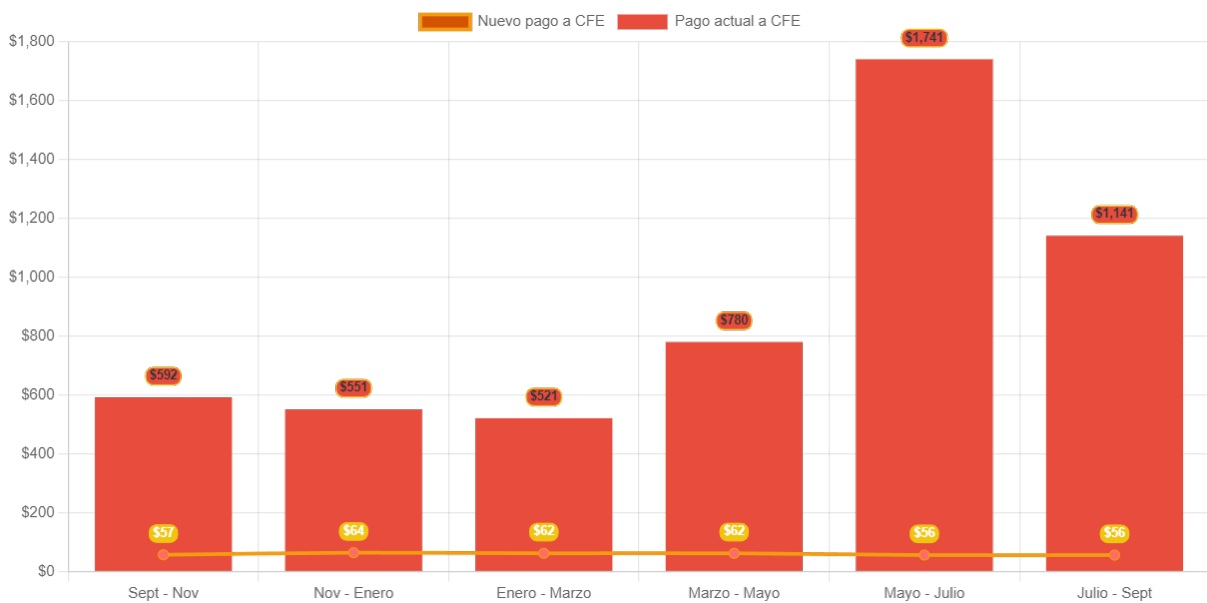


Generación de energía



	Sept - Nov	Nov - Enero	Enero - Marzo	Marzo - Mayo	Mayo - Julio	Julio - Sept
Generación de energía	1,411.8	1,514.7	1,523.9	1,742.1	1,764.2	1,479.4
Consumo actual	398.0	318.0	298.0	416.0	694.0	558.0

Pago actual a CFE / Nuevo pago a CFE



RIO CONCHOS ORIENTE 303 DELICIAS CHIHUAHUA