



INGENIERÍA
+
INSTALACIÓN
+
CALIDAD
+
SERVICIO
+
POST-VENTA

Crea tu nueva central
eléctrica fotovoltaica
con nosotros

**SOMOS UNA
DE LAS 5
EMPRESAS
MÁS
IMPORTANTES
A NIVEL
OCCIDENTE**

Sé parte de nuestros
más de 1,600 clientes



17/Diciembre/2025

Código del Proyecto: 20250082

Descripción

SFV interconectado.

Propuesta Fotovoltaica: M ROSA CUELLAR L



Consumo histórico

Inicio	Término	kWh	Pago a CFE
Sept	Nov	1,721	\$ 8,995
Julio	Sept	1,105	\$ 5,805
Mayo	Julio	1,416	\$ 7,415
Marzo	Mayo	1,288	\$ 6,752
Enero	Marzo	1,425	\$ 7,462
Nov	Enero	1,156	\$ 6,069
Total		8,111	\$ 42,498

Comparación de pagos a CFE

Tu gasto promedio se reducirá sustancialmente desde el primer mes.

Sin Paneles

Actualmente pagas

\$7,083

Con Paneles

Ahora pagarás

\$83

Ahorro

Al periodo dejarás de pagar

\$7,000

* Pagos por periodo promedio



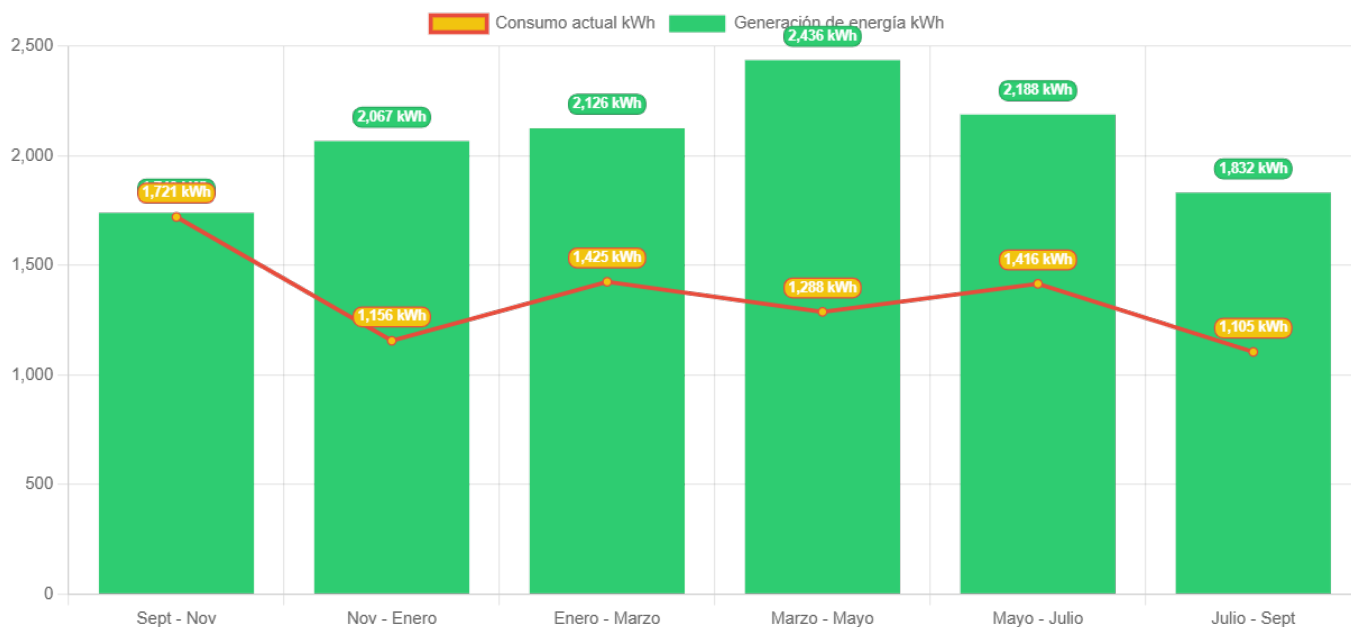
Términos y condiciones

La información presentada en este documento es solo para referencia y con fines informativos obtenidos con datos estimados, otorgados por el usuario del cotizador. La información aquí presentada es una aproximación y podrá sufrir cambios en la cotización final.



Producción energética

Consumo vs producción de electricidad



Términos y condiciones

La información presentada en este documento es solo para referencia y con fines informativos obtenidos con datos estimados, otorgados por el usuario del cotizador. La información aquí presentada es una aproximación y podrá sufrir cambios en la cotización final.

Beneficios

Inicio	Término	Consumo histórico	Energía generada por	Nuevo pago a CFE	Pago histórico	Ahorro por periodo
Sept	Nov	1,721.00 kWh	1,739.66 kWh	\$83	\$8,995	\$8,912
Nov	Enero	1,156.00 kWh	2,067.09 kWh	\$83	\$5,805	\$5,722
Enero	Marzo	1,425.00 kWh	2,125.71 kWh	\$83	\$7,415	\$7,332
Marzo	Mayo	1,288.00 kWh	2,436.27 kWh	\$83	\$6,752	\$6,669
Mayo	Julio	1,416.00 kWh	2,188.29 kWh	\$83	\$7,462	\$7,379
Julio	Sept	1,105.00 kWh	1,831.67 kWh	\$83	\$6,069	\$5,986

Ahorro anual \$42,000

El gasto total

Por 25 años, tus gastos se reducirán

Sin Paneles
\$ 42,498.00

Con Paneles
\$ 498.00

Tu ahorro sera de
\$ 42,000.00

Tu inversión

En poco tiempo verás recuperada tu inversión

Recuperación de inversión en
2.4 años

Tasa interna de retorno
41.5 %

* Retorno basado en TIR

El medio ambiente

Tu sistema podrá aportar al año un beneficio ambiental de:

Sin Emitir
5657.5 kg CO2

Plantar
2,141 árboles

Sin manejar auto
256,960 km


Propuesta

Tamaño del sistema: 6200 watt

Paneles solares

Especificaciones

Modelo	JASolar Double Glass Bifacial Modules 620W
Marca	JASolar
Cantidad	10



Inversores

Especificaciones

Modelo	Solis Inverter 6 kW
Marca	Solis
Cantidad	1



Valor del proyecto

\$101,326.00

Garantías

Ofrecemos garantía amplia de hasta 5 años en instalación cumpliendo con póliza de mantenimiento.

Nuestros equipos cuentan con hasta 30 años de garantía de generación con los fabricantes.

Observaciones

Proyecto llave en mano: Incluye Mano de obra certificada, material eléctrico acorde NOM, monitoreo, estructura de montaje especializada Aluminext ® con garantía de 25 años. (Estructuras de herrería se cotizan por separado) y gestión de interconexión a CFE.

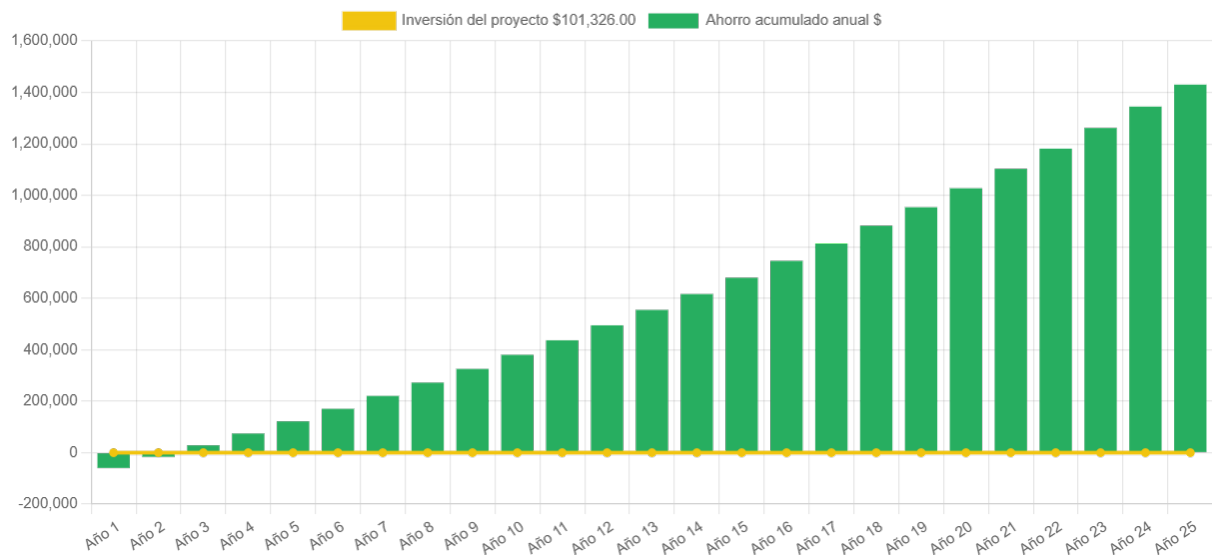
Términos y condiciones

La información presentada en este documento es solo para referencia y con fines informativos obtenidos con datos estimados, otorgados por el usuario del cotizador. La información aquí presentada es una aproximación y podrá sufrir cambios en la cotización final.

Retorno de inversión

Año	Pago Actual	Nuevo Pago a CFE	Beneficio fiscal	Ahorro Económico Actual	Ahorro Económico Total	Ahorro Económico Acumulado
1	\$ 42,498.00	\$ 498.00	\$ 0.00	\$ 42,000.00	\$ 42,000.00	\$ -59,326.00
2	\$ 43,772.94	\$ 512.94	\$ 0.00	\$ 43,260.00	\$ 43,260.00	\$ -16,066.00
3	\$ 45,086.13	\$ 528.33	\$ 0.00	\$ 44,557.80	\$ 44,557.80	\$ 28,491.80
4	\$ 46,438.71	\$ 544.18	\$ 0.00	\$ 45,894.53	\$ 45,894.53	\$ 74,386.33
5	\$ 47,831.87	\$ 560.50	\$ 0.00	\$ 47,271.37	\$ 47,271.37	\$ 121,657.70
6	\$ 49,266.83	\$ 577.32	\$ 0.00	\$ 48,689.51	\$ 48,689.51	\$ 170,347.22
7	\$ 50,744.83	\$ 594.64	\$ 0.00	\$ 50,150.20	\$ 50,150.20	\$ 220,497.41
8	\$ 52,267.18	\$ 612.48	\$ 0.00	\$ 51,654.70	\$ 51,654.70	\$ 272,152.11
9	\$ 53,835.19	\$ 630.85	\$ 0.00	\$ 53,204.34	\$ 53,204.34	\$ 325,356.46
10	\$ 55,450.25	\$ 649.78	\$ 0.00	\$ 54,800.47	\$ 54,800.47	\$ 380,156.93
11	\$ 57,113.76	\$ 669.27	\$ 0.00	\$ 56,444.49	\$ 56,444.49	\$ 436,601.42
12	\$ 58,827.17	\$ 689.35	\$ 0.00	\$ 58,137.82	\$ 58,137.82	\$ 494,739.24
13	\$ 60,591.99	\$ 710.03	\$ 0.00	\$ 59,881.96	\$ 59,881.96	\$ 554,621.20
14	\$ 62,409.75	\$ 731.33	\$ 0.00	\$ 61,678.42	\$ 61,678.42	\$ 616,299.61
15	\$ 64,282.04	\$ 753.27	\$ 0.00	\$ 63,528.77	\$ 63,528.77	\$ 679,828.38
16	\$ 66,210.50	\$ 775.87	\$ 0.00	\$ 65,434.63	\$ 65,434.63	\$ 745,263.01
17	\$ 68,196.81	\$ 799.14	\$ 0.00	\$ 67,397.67	\$ 67,397.67	\$ 812,660.69
18	\$ 70,242.72	\$ 823.12	\$ 0.00	\$ 69,419.60	\$ 69,419.60	\$ 882,080.29
19	\$ 72,350.00	\$ 847.81	\$ 0.00	\$ 71,502.19	\$ 71,502.19	\$ 953,582.47
20	\$ 74,520.50	\$ 873.25	\$ 0.00	\$ 73,647.25	\$ 73,647.25	\$ 1,027,229.73
21	\$ 76,756.12	\$ 899.44	\$ 0.00	\$ 75,856.67	\$ 75,856.67	\$ 1,103,086.40
22	\$ 79,058.80	\$ 926.43	\$ 0.00	\$ 78,132.37	\$ 78,132.37	\$ 1,181,218.77
23	\$ 81,430.56	\$ 954.22	\$ 0.00	\$ 80,476.34	\$ 80,476.34	\$ 1,261,695.12
24	\$ 83,873.48	\$ 982.85	\$ 0.00	\$ 82,890.63	\$ 82,890.63	\$ 1,344,585.75
25	\$ 86,389.68	\$ 1,012.33	\$ 0.00	\$ 85,377.35	\$ 85,377.35	\$ 1,429,963.10

Ahorro económico acumulado a 25 años



Términos y condiciones

La información presentada en este documento es solo para referencia y con fines informativos obtenidos con datos estimados, otorgados por el usuario del cotizador. La información aquí presentada es una aproximación y podrá sufrir cambios en la cotización final.



Comunícate con nosotros:

Asesor: Seguimiento

Sucursal: Guadalajara

Tel: 3328113750

Correo: soporte@grupogasadi.com

Terminos y condiciones

La información presentada en este documento es solo para referencia y con fines informativos obtenidos con datos estimados, otorgados por el usuario del cotizador. La información aquí presentada es una aproximación y podrá sufrir cambios en la cotización final.