



INGENIERÍA
+
INSTALACIÓN
+
CALIDAD
+
SERVICIO
+
POST-VENTA

Crea tu nueva central
eléctrica fotovoltaica
con nosotros

**SOMOS UNA
DE LAS 5
EMPRESAS
MÁS
IMPORTANTES
A NIVEL
OCCIDENTE**

Sé parte de nuestros
más de 1,600 clientes



27/Enero/2026

Código del Proyecto: 20260085

Descripción

SFV interconectado.

Propuesta Fotovoltaica: ROBERTO VERDUZCO SALAZAR



Consumo histórico

Inicio	Término	kWh	Pago a CFE
Octubre	Diciembre	832	\$ 2,277
Agosto	Octubre	841	\$ 2,301
Junio	Agosto	1,032	\$ 3,137
Abril	Junio	909	\$ 2,966
Febrero	Abril	612	\$ 1,638
Diciembre	Febrero	646	\$ 1,855
Total		4,872	\$ 14,174

Comparación de pagos a CFE

Tu gasto promedio se reducirá sustancialmente desde el primer mes.

Sin Paneles

Actualmente pagas

\$2,362

Con Paneles

Ahora pagarás

\$54

Ahorro

Al periodo dejarás de pagar

\$2,308

* Pagos por periodo promedio



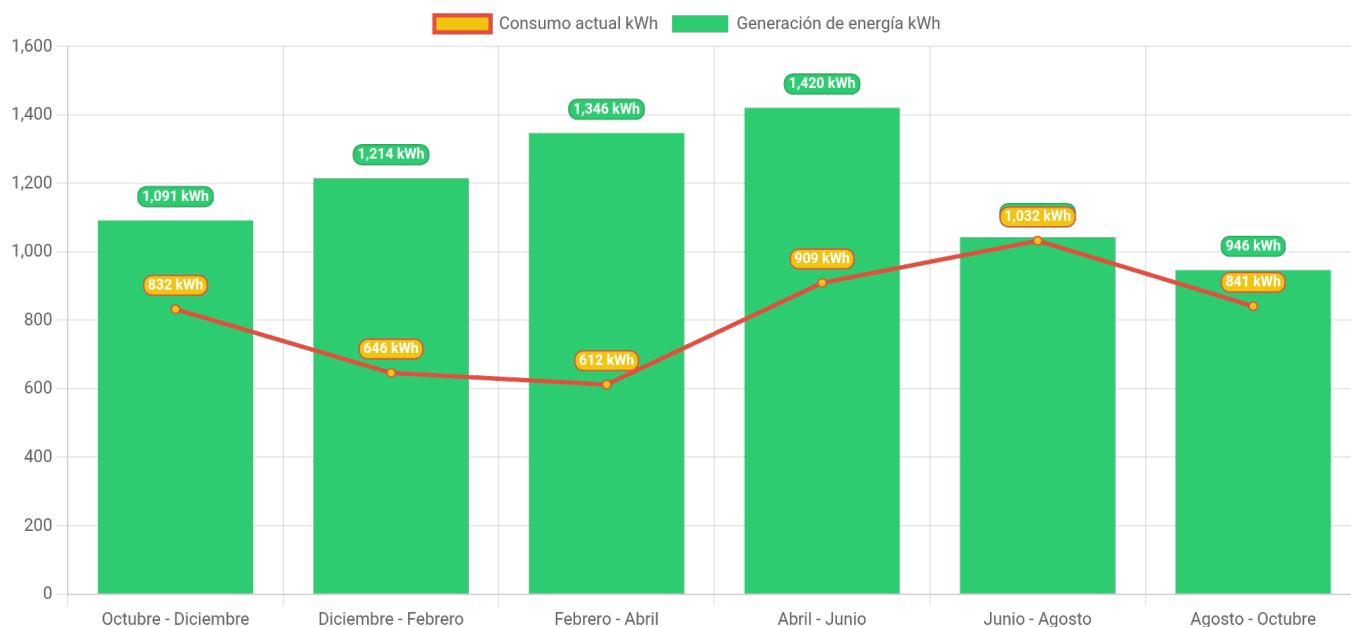
Términos y condiciones

La información presentada en este documento es solo para referencia y con fines informativos obtenidos con datos estimados, otorgados por el usuario del cotizador. La información aquí presentada es una aproximación y podrá sufrir cambios en la cotización final.



Producción energética

Consumo vs producción de electricidad



Términos y condiciones

La información presentada en este documento es solo para referencia y con fines informativos obtenidos con datos estimados, otorgados por el usuario del cotizador. La información aquí presentada es una aproximación y podrá sufrir cambios en la cotización final.

Beneficios

Inicio	Término	Consumo histórico	Energía generada por	Nuevo pago a CFE	Pago histórico	Ahorro por periodo
Octubre	Diciembre	832.00 kWh	1,091.04 kWh	\$61	\$2,277	\$2,216
Diciembre	Febrero	646.00 kWh	1,213.72 kWh	\$60	\$2,301	\$2,241
Febrero	Abril	612.00 kWh	1,346.30 kWh	\$60	\$3,137	\$3,077
Abril	Junio	909.00 kWh	1,419.89 kWh	\$67	\$2,966	\$2,899
Junio	Agosto	1,032.00 kWh	1,041.75 kWh	\$66	\$1,638	\$1,572
Agosto	Octubre	841.00 kWh	946.09 kWh	\$69	\$1,855	\$1,786

Ahorro anual \$13,791

El gasto total

Por 25 años, tus gastos se reducirán

Sin Paneles
\$ 14,174.00

Con Paneles
\$ 383.00

Tu ahorro sera de
\$ 13,791.00

Tu inversión

En poco tiempo verás recuperada tu inversión

Recuperación de inversión en
3.7 años

Tasa interna de retorno
27.1 %

* Retorno basado en TIR

El medio ambiente

Tu sistema podrá aportar al año un beneficio ambiental de:

Sin Emitir
3531.375 kg CO2

Plantar
2,141 árboles

Sin manejar auto
256,960 km


Propuesta

Tamaño del sistema: 3870 watt

Paneles solares

Especificaciones

Modelo	JASolar Double Glass Bifacial 645W
Marca	JASolar
Cantidad	6



Inversores

Especificaciones

Modelo	Inversor	Fotovoltaico	Residencial
	3.6k		
Marca	Growatt		
Cantidad	1		

Valor del proyecto

\$50,940.03

Garantías

Ofrecemos garantía amplia de hasta 5 años en instalación cumpliendo con póliza de mantenimiento.

Nuestros equipos cuentan con hasta 30 años de garantía de generación con los fabricantes.

Observaciones

Proyecto llave en mano: Incluye Mano de obra certificada, material eléctrico acorde NOM, monitoreo, estructura de montaje especializada Aluminext ® con garantía de 25 años. (Estructuras de herrería se cotizan por separado) y gestión de interconexión a CFE.

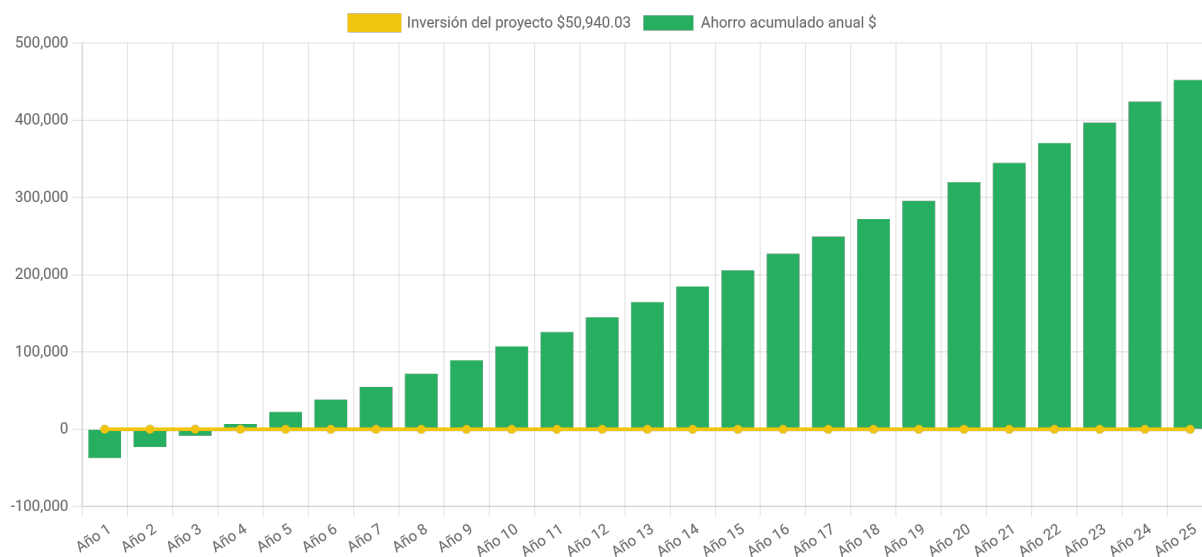
Términos y condiciones

La información presentada en este documento es solo para referencia y con fines informativos obtenidos con datos estimados, otorgados por el usuario del cotizador. La información aquí presentada es una aproximación y podrá sufrir cambios en la cotización final.

Retorno de inversión

Año	Pago Actual	Nuevo Pago a CFE	Beneficio fiscal	Ahorro Económico Actual	Ahorro Económico Total	Ahorro Económico Acumulado
1	\$ 14,174.00	\$ 383.00	\$ 0.00	\$ 13,791.00	\$ 13,791.00	\$ -37,149.03
2	\$ 14,599.22	\$ 394.49	\$ 0.00	\$ 14,204.73	\$ 14,204.73	\$ -22,944.30
3	\$ 15,037.20	\$ 406.32	\$ 0.00	\$ 14,630.87	\$ 14,630.87	\$ -8,313.43
4	\$ 15,488.31	\$ 418.51	\$ 0.00	\$ 15,069.80	\$ 15,069.80	\$ 6,756.37
5	\$ 15,952.96	\$ 431.07	\$ 0.00	\$ 15,521.89	\$ 15,521.89	\$ 22,278.26
6	\$ 16,431.55	\$ 444.00	\$ 0.00	\$ 15,987.55	\$ 15,987.55	\$ 38,265.81
7	\$ 16,924.50	\$ 457.32	\$ 0.00	\$ 16,467.18	\$ 16,467.18	\$ 54,732.98
8	\$ 17,432.23	\$ 471.04	\$ 0.00	\$ 16,961.19	\$ 16,961.19	\$ 71,694.18
9	\$ 17,955.20	\$ 485.17	\$ 0.00	\$ 17,470.03	\$ 17,470.03	\$ 89,164.20
10	\$ 18,493.86	\$ 499.73	\$ 0.00	\$ 17,994.13	\$ 17,994.13	\$ 107,158.33
11	\$ 19,048.67	\$ 514.72	\$ 0.00	\$ 18,533.95	\$ 18,533.95	\$ 125,692.28
12	\$ 19,620.13	\$ 530.16	\$ 0.00	\$ 19,089.97	\$ 19,089.97	\$ 144,782.25
13	\$ 20,208.73	\$ 546.07	\$ 0.00	\$ 19,662.67	\$ 19,662.67	\$ 164,444.92
14	\$ 20,815.00	\$ 562.45	\$ 0.00	\$ 20,252.55	\$ 20,252.55	\$ 184,697.47
15	\$ 21,439.45	\$ 579.32	\$ 0.00	\$ 20,860.12	\$ 20,860.12	\$ 205,557.59
16	\$ 22,082.63	\$ 596.70	\$ 0.00	\$ 21,485.93	\$ 21,485.93	\$ 227,043.52
17	\$ 22,745.11	\$ 614.60	\$ 0.00	\$ 22,130.51	\$ 22,130.51	\$ 249,174.03
18	\$ 23,427.46	\$ 633.04	\$ 0.00	\$ 22,794.42	\$ 22,794.42	\$ 271,968.45
19	\$ 24,130.29	\$ 652.03	\$ 0.00	\$ 23,478.25	\$ 23,478.25	\$ 295,446.70
20	\$ 24,854.19	\$ 671.59	\$ 0.00	\$ 24,182.60	\$ 24,182.60	\$ 319,629.30
21	\$ 25,599.82	\$ 691.74	\$ 0.00	\$ 24,908.08	\$ 24,908.08	\$ 344,537.38
22	\$ 26,367.82	\$ 712.49	\$ 0.00	\$ 25,655.32	\$ 25,655.32	\$ 370,192.71
23	\$ 27,158.85	\$ 733.87	\$ 0.00	\$ 26,424.98	\$ 26,424.98	\$ 396,617.69
24	\$ 27,973.62	\$ 755.88	\$ 0.00	\$ 27,217.73	\$ 27,217.73	\$ 423,835.42
25	\$ 28,812.82	\$ 778.56	\$ 0.00	\$ 28,034.26	\$ 28,034.26	\$ 451,869.68

Ahorro económico acumulado a 25 años



Términos y condiciones

La información presentada en este documento es solo para referencia y con fines informativos obtenidos con datos estimados, otorgados por el usuario del cotizador. La información aquí presentada es una aproximación y podrá sufrir cambios en la cotización final.



Comunícate con nosotros:

Asesor: Seguimiento

Sucursal: Guadalajara

Tel: 3328113750

Correo: soporte@grupogasadi.com