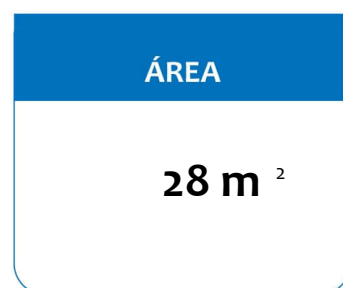
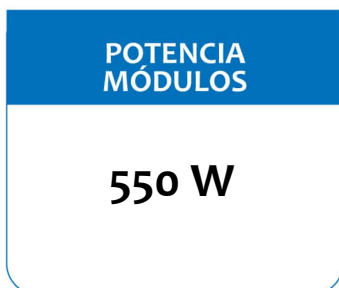




Nombre: Rempening R Evelin K
Potencia: 5.5 kW
Tarifa: 1E

Teléfono: 6221515253
Fecha: 11 de Abril de 2024
Número de Servicio: 525950810519

HOY CONSUMES SIN PANELES	1,417 kWh	y pagas a CFE	\$ 4,425
TU PRODUCCIÓN CON	10 PANELES	1,540 kWh	y pagas a CFE \$54
TE AHORRARÁS	98.78 %	AL BIMESTRE	\$ 4,371 en pesos



RETORNO DE INVERSIÓN: 3.7 AÑOS



Propuesta 1

FECHA:
11 de Abril de 2024

FECHA DE VENCIMIENTO:
26 de Abril de 2024

Folio No # 20240002

Remping R Evelin K

Tel: 6221515253


Email: perforiegos@hotmail.com


Cant.	Concepto	Precio	Total
10	Connera 550W		
1	Beyond inverter 6kW		
10	Estructura PTR		
10	Montaje de MFV		
1	Caja Comb PH1-2		
1	Tramite		


Subtotal \$ 95,811.43


TOTAL (MXN) \$ 95,811.43

[]



 3318030963

 www.psrenergo.com.mx

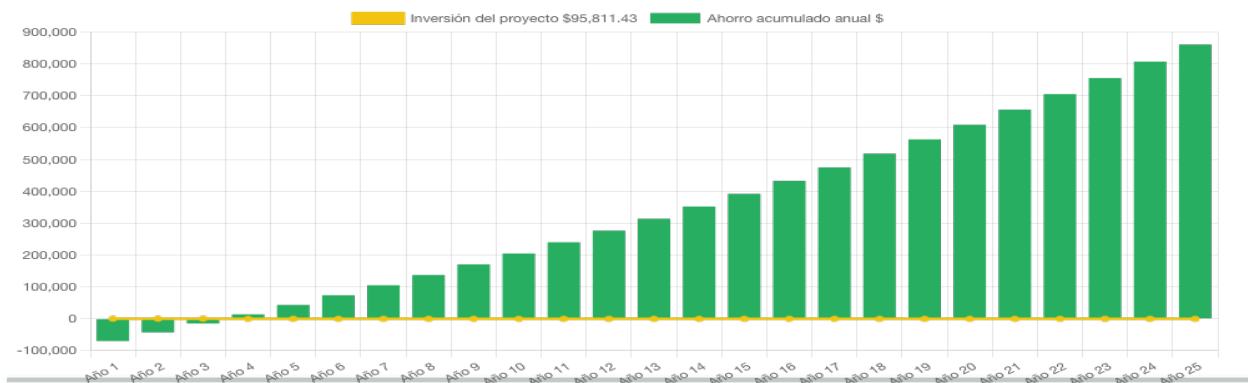
 omarvaladez.7@gmail.com



RETORNO DE INVERSIÓN

Año	Pago Actual	Nuevo Pago a CFE	Beneficio fiscal	Ahorro Económico Anual	Ahorro Económico Total	Ahorro Económico Acumulado
1	\$ 26,551.00	\$ 327.00	\$ 0.00	\$ 26,224.00	\$ 26,224.00	\$ -69,587.43
2	\$ 27,347.53	\$ 336.81	\$ 0.00	\$ 27,010.72	\$ 27,010.72	\$ -42,576.71
3	\$ 28,167.96	\$ 346.91	\$ 0.00	\$ 27,821.04	\$ 27,821.04	\$ -14,755.66
4	\$ 29,012.99	\$ 357.32	\$ 0.00	\$ 28,655.67	\$ 28,655.67	\$ 13,900.01
5	\$ 29,883.38	\$ 368.04	\$ 0.00	\$ 29,515.34	\$ 29,515.34	\$ 43,415.35
6	\$ 30,779.89	\$ 379.08	\$ 0.00	\$ 30,400.80	\$ 30,400.80	\$ 73,816.16
7	\$ 31,703.28	\$ 390.46	\$ 0.00	\$ 31,312.83	\$ 31,312.83	\$ 105,128.98
8	\$ 32,654.38	\$ 402.17	\$ 0.00	\$ 32,252.21	\$ 32,252.21	\$ 137,381.19
9	\$ 33,634.01	\$ 414.23	\$ 0.00	\$ 33,219.78	\$ 33,219.78	\$ 170,600.97
10	\$ 34,643.03	\$ 426.66	\$ 0.00	\$ 34,216.37	\$ 34,216.37	\$ 204,817.35
11	\$ 35,682.32	\$ 439.46	\$ 0.00	\$ 35,242.86	\$ 35,242.86	\$ 240,060.21
12	\$ 36,752.79	\$ 452.64	\$ 0.00	\$ 36,300.15	\$ 36,300.15	\$ 276,360.36
13	\$ 37,855.38	\$ 466.22	\$ 0.00	\$ 37,389.15	\$ 37,389.15	\$ 313,749.51
14	\$ 38,991.04	\$ 480.21	\$ 0.00	\$ 38,510.83	\$ 38,510.83	\$ 352,260.34
15	\$ 40,160.77	\$ 494.62	\$ 0.00	\$ 39,666.15	\$ 39,666.15	\$ 391,926.49
16	\$ 41,365.59	\$ 509.46	\$ 0.00	\$ 40,856.14	\$ 40,856.14	\$ 432,782.63
17	\$ 42,606.56	\$ 524.74	\$ 0.00	\$ 42,081.82	\$ 42,081.82	\$ 474,864.45
18	\$ 43,884.76	\$ 540.48	\$ 0.00	\$ 43,344.28	\$ 43,344.28	\$ 518,208.73
19	\$ 45,201.30	\$ 556.70	\$ 0.00	\$ 44,644.60	\$ 44,644.60	\$ 562,853.33
20	\$ 46,557.34	\$ 573.40	\$ 0.00	\$ 45,983.94	\$ 45,983.94	\$ 608,837.28
21	\$ 47,954.06	\$ 590.60	\$ 0.00	\$ 47,363.46	\$ 47,363.46	\$ 656,200.74
22	\$ 49,392.68	\$ 608.32	\$ 0.00	\$ 48,784.36	\$ 48,784.36	\$ 704,985.10
23	\$ 50,874.46	\$ 626.57	\$ 0.00	\$ 50,247.90	\$ 50,247.90	\$ 755,233.00
24	\$ 52,400.70	\$ 645.36	\$ 0.00	\$ 51,755.33	\$ 51,755.33	\$ 806,988.33
25	\$ 53,972.72	\$ 664.72	\$ 0.00	\$ 53,307.99	\$ 53,307.99	\$ 860,296.32

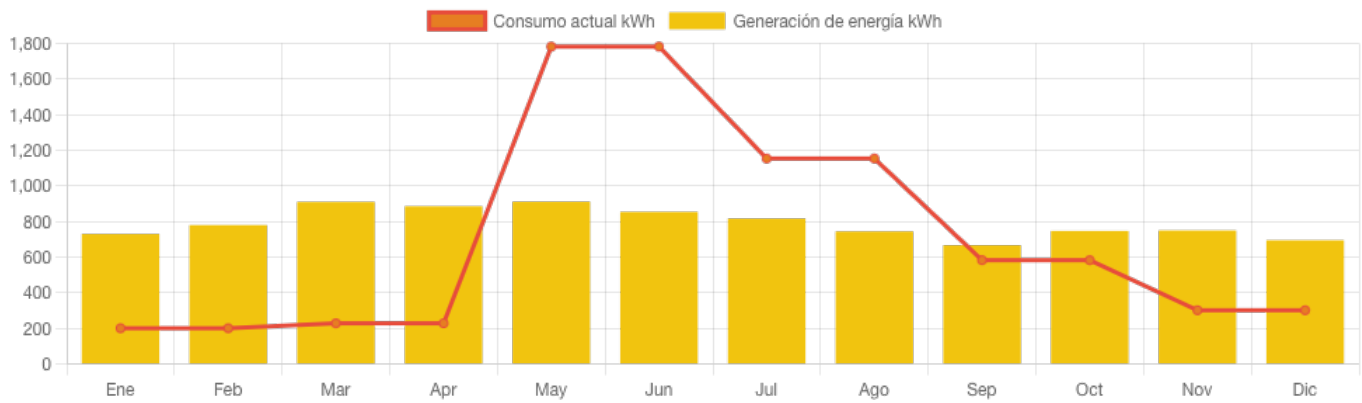
Ahorro económico acumulado a 25 años



Miguel de la Madrid 101



Generación de energía



	Enero	Febrero	Marzo	Abril	Mayo	Junio	Julio	Agosto	Septiembre	Octubre	Noviembre	Diciembre
Generación de energía	729.9	779.9	909.8	885.5	911.1	853.8	816.6	744.4	667.0	747.0	749.6	694.5
Consumo actual	201.0	201.0	229.0	229.0	1,781.5	1,781.5	1,153.5	1,153.5	583.0	583.0	302.0	302.0



Miguel de la Madrid 101