



Nombre: Carmen Aurora Ramos Garza
Potencia: 21.78 kW
Tarifa: PDBT


Teléfono:
Fecha: 20 de Mayo de 2024
Número de Servicio: 369960402581

HOY CONSUMES SIN PANELES	5,182 kWh	y pagas a CFE	\$ 21,435
TU PRODUCCIÓN CON	33 PANELES	5,152 kWh	y pagas a CFE \$218
TE AHORRARÁS	98.98 % AL BIMESTRE	\$ 21,217	en pesos

Pagas actualmente a la compañía de energía
\$128,609.00 MXN
AL AÑO

Con paneles solares pagarás al año
\$1,306.00 MXN

Tu ahorro económico anual
\$127,303.00 MXN



RETORNO DE INVERSIÓN

3.4 AÑOS

POTENCIA Módulos

660 W

Cantidad de Módulos

33

ÁREA

92.4 m²

TASA INTERNA DE RETORNO

29.3 %



Propuesta 1

FECHA:
20 de Mayo de 2024

FECHA DE VENCIMIENTO:
4 de Junio de 2024

Folio No # 20240001

Carmen Aurora Ramos Garza

Tel:

Email:

Cant.	Concepto	Precio	Total
33	Canadian Solar PV Module 660W		
5	Kit Ascender 1 fila para 7 Módulos con elevación 20° 25.4 Cm		
1	Accesorios e Instalación de Tierra		
1	Cable Fotovoltacio, Accesorios		
1	Accesorios Para Instalar Cable Fotovoltico		
2	Kit Centro de Carga CD y 800 vcc 32 y Supresor de Picos		
1	Growatt Mac 20KTL3-XL Trif		
40	Cable 8AWG metro		
1	Accesorios para Instalación de Cable Electrico		
1	Kit Centro de Carga AC 400 vca 63 A y Supresor de Picos		
1	Digrama Unifilar		
1	Trámite ante CFE		
1	Renta de Elevador por día		
1	Flete por Envío de Equipo de Volumen		
1	Aditamento par reforzar el anclado de montaje e Impermeabilización		
1	Instalación Electrica, Módulos Solares, Tubería, Protcciones Electricas		
		Subtotal	\$ 374,429.76



8661465157



IVA

\$ 59,908.76

ventassolusol@gmail.com

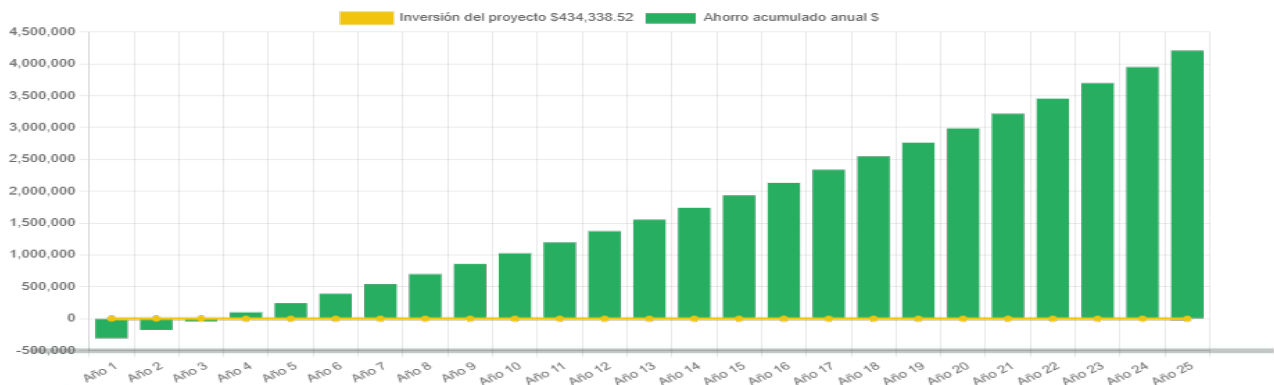
TOTAL (MXN) \$ 434,338.52



RETORNO DE INVERSIÓN

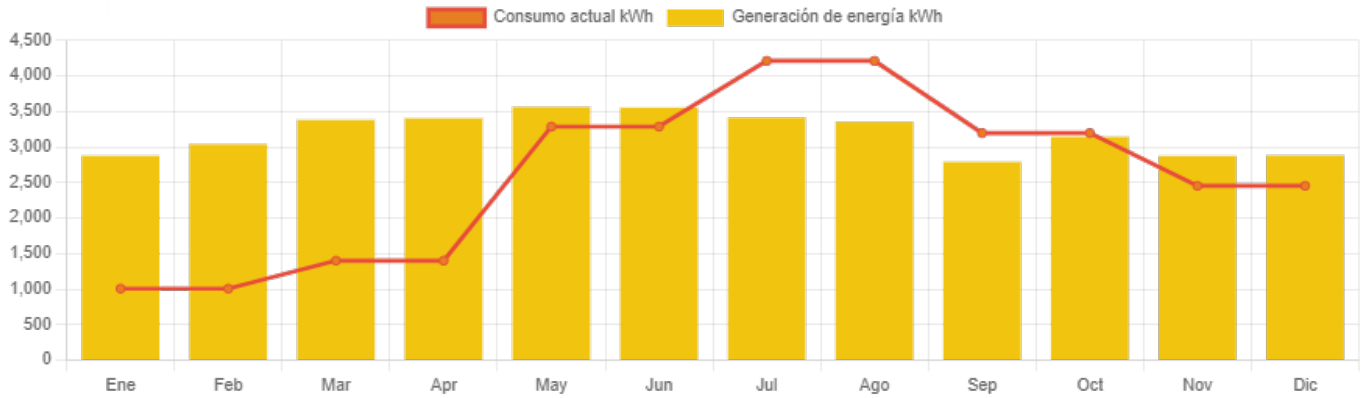
Año	Pago Actual	Nuevo Pago a CFE	Beneficio fiscal	Ahorro Económico Anual	Ahorro Económico Total	Ahorro Económico Acumulado
1	\$ 128,609.00	\$ 1,306.00	\$ 0.00	\$ 127,303.00	\$ 127,303.00	\$ -307,035.52
2	\$ 132,467.27	\$ 1,345.18	\$ 0.00	\$ 131,122.09	\$ 131,122.09	\$ -175,913.43
3	\$ 136,441.29	\$ 1,385.54	\$ 0.00	\$ 135,055.75	\$ 135,055.75	\$ -40,857.68
4	\$ 140,534.53	\$ 1,427.10	\$ 0.00	\$ 139,107.43	\$ 139,107.43	\$ 98,249.75
5	\$ 144,750.56	\$ 1,469.91	\$ 0.00	\$ 143,280.65	\$ 143,280.65	\$ 241,530.39
6	\$ 149,093.08	\$ 1,514.01	\$ 0.00	\$ 147,579.07	\$ 147,579.07	\$ 389,109.46
7	\$ 153,565.87	\$ 1,559.43	\$ 0.00	\$ 152,006.44	\$ 152,006.44	\$ 541,115.90
8	\$ 158,172.85	\$ 1,606.22	\$ 0.00	\$ 156,566.63	\$ 156,566.63	\$ 697,682.53
9	\$ 162,918.03	\$ 1,654.40	\$ 0.00	\$ 161,263.63	\$ 161,263.63	\$ 858,946.17
10	\$ 167,805.57	\$ 1,704.03	\$ 0.00	\$ 166,101.54	\$ 166,101.54	\$ 1,025,047.71
11	\$ 172,839.74	\$ 1,755.15	\$ 0.00	\$ 171,084.59	\$ 171,084.59	\$ 1,196,132.29
12	\$ 178,024.93	\$ 1,807.81	\$ 0.00	\$ 176,217.12	\$ 176,217.12	\$ 1,372,349.42
13	\$ 183,365.68	\$ 1,862.04	\$ 0.00	\$ 181,503.64	\$ 181,503.64	\$ 1,553,853.06
14	\$ 188,866.65	\$ 1,917.91	\$ 0.00	\$ 186,948.75	\$ 186,948.75	\$ 1,740,801.80
15	\$ 194,532.65	\$ 1,975.44	\$ 0.00	\$ 192,557.21	\$ 192,557.21	\$ 1,933,359.01
16	\$ 200,368.63	\$ 2,034.71	\$ 0.00	\$ 198,333.93	\$ 198,333.93	\$ 2,131,692.94
17	\$ 206,379.69	\$ 2,095.75	\$ 0.00	\$ 204,283.94	\$ 204,283.94	\$ 2,335,976.88
18	\$ 212,571.08	\$ 2,158.62	\$ 0.00	\$ 210,412.46	\$ 210,412.46	\$ 2,546,389.34
19	\$ 218,948.21	\$ 2,223.38	\$ 0.00	\$ 216,724.84	\$ 216,724.84	\$ 2,763,114.18
20	\$ 225,516.66	\$ 2,290.08	\$ 0.00	\$ 223,226.58	\$ 223,226.58	\$ 2,986,340.76
21	\$ 232,282.16	\$ 2,358.78	\$ 0.00	\$ 229,923.38	\$ 229,923.38	\$ 3,216,264.14
22	\$ 239,250.62	\$ 2,429.54	\$ 0.00	\$ 236,821.08	\$ 236,821.08	\$ 3,453,085.22
23	\$ 246,428.14	\$ 2,502.43	\$ 0.00	\$ 243,925.71	\$ 243,925.71	\$ 3,697,010.93
24	\$ 253,820.99	\$ 2,577.50	\$ 0.00	\$ 251,243.48	\$ 251,243.48	\$ 3,948,254.42
25	\$ 261,435.62	\$ 2,654.83	\$ 0.00	\$ 258,780.79	\$ 258,780.79	\$ 4,207,035.20

Ahorro económico acumulado a 25 años



Paseo Santa Cruz 308, Fracc. Villas De Santa Ana, Monclova, Coahuila

Generación de energía



	Enero	Febrero	Marzo	Abril	Mayo	Junio	Julio	Agosto	Septiembre	Octubre	Noviembre	Diciembre
Generación de energía	2,875.0	3,034.8	3,379.3	3,401.1	3,561.2	3,552.0	3,410.5	3,348.1	2,787.3	3,140.1	2,872.8	2,880.2
Consumo actual	1,005.0	1,005.0	1,399.0	1,399.0	3,285.5	3,285.5	4,211.0	4,211.0	3,194.5	3,194.5	2,452.0	2,452.0



Paseo Santa Cruz 308, Fracc.Villas De Santa Ana, Monclova, Coahuila