

Nombre: MAURICIO HERNANDEZ PULIDO
Potencia: 10.08 kW
Tarifa: DAC

Teléfono:
Fecha: 11 de Junio de 2024
Número de Servicio: 810151105353

HOY CONSUMES SIN PANELES	2,382 kWh	y pagas a CFE	\$ 17,059	
TU PRODUCCIÓN CON	18 PANELES	2,394 kWh	y pagas a CFE	\$676
TE AHORRARÁS	96.04 %	AL BIMESTRE	\$ 16,383	en pesos

Pagas
actualmente
a la compañía
de energía

\$102,352.00 MXN

AL AÑO

Con paneles
solares pagarás
al año

\$4,055.00 MXN

Tu ahorro
económico anual

\$98,296.00 MXN

POTENCIA
MÓDULOS

560 W


CANTIDAD
DE MÓDULOS

18

ÁREA

50.4 m²

RETORNO DE INVERSIÓN: 0.5 AÑOS



Propuesta 1

FECHA:
11 de Junio de 2024

FECHA DE VENCIMIENTO:
26 de Junio de 2024

Folio No # 20240003

MAURICIO HERNANDEZ PULIDO

Tel:
Email:

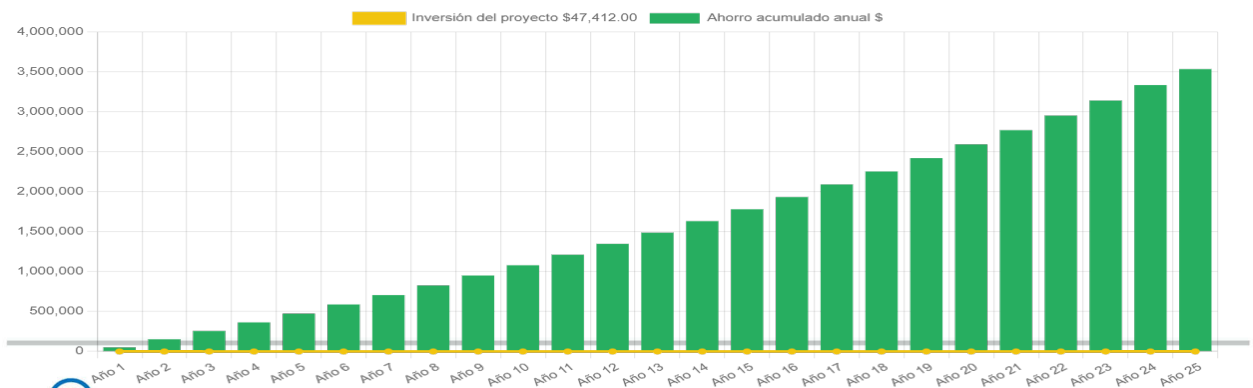
Cant.	Concepto	Precio	Total
18	ReneSola 560W		
Subtotal			\$ 47,412.00
TOTAL (MXN)			\$ 47,412.00



RETORNO DE INVERSIÓN

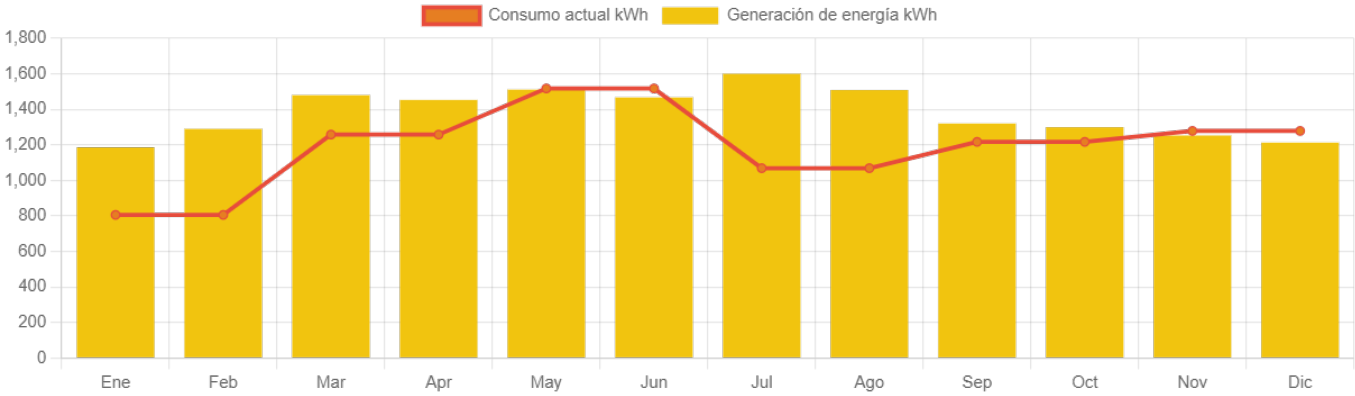
Año	Pago Actual	Nuevo Pago a CFE	Beneficio fiscal	Ahorro Económico Anual	Ahorro Económico Total	Ahorro Económico Acumulado
1	\$ 102,352.00	\$ 4,055.00	\$ 0.00	\$ 98,296.00	\$ 98,296.00	\$ 50,884.00
2	\$ 105,422.56	\$ 4,176.65	\$ 0.00	\$ 101,244.88	\$ 101,244.88	\$ 152,128.88
3	\$ 108,585.24	\$ 4,301.95	\$ 0.00	\$ 104,282.23	\$ 104,282.23	\$ 256,411.11
4	\$ 111,842.79	\$ 4,431.01	\$ 0.00	\$ 107,410.69	\$ 107,410.69	\$ 363,821.80
5	\$ 115,198.08	\$ 4,563.94	\$ 0.00	\$ 110,633.01	\$ 110,633.01	\$ 474,454.81
6	\$ 118,654.02	\$ 4,700.86	\$ 0.00	\$ 113,952.00	\$ 113,952.00	\$ 588,406.82
7	\$ 122,213.64	\$ 4,841.88	\$ 0.00	\$ 117,370.56	\$ 117,370.56	\$ 705,777.38
8	\$ 125,880.05	\$ 4,987.14	\$ 0.00	\$ 120,891.68	\$ 120,891.68	\$ 826,669.06
9	\$ 129,656.45	\$ 5,136.75	\$ 0.00	\$ 124,518.43	\$ 124,518.43	\$ 951,187.50
10	\$ 133,546.14	\$ 5,290.86	\$ 0.00	\$ 128,253.98	\$ 128,253.98	\$ 1,079,441.48
11	\$ 137,552.53	\$ 5,449.58	\$ 0.00	\$ 132,101.60	\$ 132,101.60	\$ 1,211,543.09
12	\$ 141,679.11	\$ 5,613.07	\$ 0.00	\$ 136,064.65	\$ 136,064.65	\$ 1,347,607.74
13	\$ 145,929.48	\$ 5,781.46	\$ 0.00	\$ 140,146.59	\$ 140,146.59	\$ 1,487,754.33
14	\$ 150,307.36	\$ 5,954.90	\$ 0.00	\$ 144,350.99	\$ 144,350.99	\$ 1,632,105.32
15	\$ 154,816.58	\$ 6,133.55	\$ 0.00	\$ 148,681.52	\$ 148,681.52	\$ 1,780,786.84
16	\$ 159,461.08	\$ 6,317.56	\$ 0.00	\$ 153,141.97	\$ 153,141.97	\$ 1,933,928.80
17	\$ 164,244.91	\$ 6,507.08	\$ 0.00	\$ 157,736.22	\$ 157,736.22	\$ 2,091,665.03
18	\$ 169,172.26	\$ 6,702.30	\$ 0.00	\$ 162,468.31	\$ 162,468.31	\$ 2,254,133.34
19	\$ 174,247.43	\$ 6,903.37	\$ 0.00	\$ 167,342.36	\$ 167,342.36	\$ 2,421,475.70
20	\$ 179,474.85	\$ 7,110.47	\$ 0.00	\$ 172,362.63	\$ 172,362.63	\$ 2,593,838.33
21	\$ 184,859.10	\$ 7,323.78	\$ 0.00	\$ 177,533.51	\$ 177,533.51	\$ 2,771,371.84
22	\$ 190,404.87	\$ 7,543.49	\$ 0.00	\$ 182,859.52	\$ 182,859.52	\$ 2,954,231.36
23	\$ 196,117.02	\$ 7,769.80	\$ 0.00	\$ 188,345.30	\$ 188,345.30	\$ 3,142,576.66
24	\$ 202,000.53	\$ 8,002.89	\$ 0.00	\$ 193,995.66	\$ 193,995.66	\$ 3,336,572.32
25	\$ 208,060.54	\$ 8,242.98	\$ 0.00	\$ 199,815.53	\$ 199,815.53	\$ 3,536,387.85

Ahorro económico acumulado a 25 años



Avenida Santa Mónica 24B Col. El Mirador, Tlalnepantla de Baz, Estado de México. C.P. 54080

Generación de energía



	Enero	Febrero	Marzo	Abril	Mayo	Junio	Julio	Agosto	Septiembre	Octubre	Noviembre	Diciembre
Generación de energía	1,186.2	1,289.7	1,479.7	1,453.0	1,511.0	1,466.9	1,600.1	1,508.6	1,320.2	1,299.3	1,252.7	1,212.7
Consumo actual	806.0	806.0	1,258.0	1,258.0	1,517.5	1,517.5	1,069.0	1,069.0	1,217.0	1,217.0	1,278.5	1,278.5

