

Nombre: Adrian
 Potencia: 3.48 kW
 Tarifa: 1C

Teléfono: 8180104521
 Fecha: 15 de Junio de 2024
 Número de Servicio: 375990502637

HOY CONSUMES SIN PANELES **856 kWh** y pagas a CFE **\$ 2,510**

TU PRODUCCIÓN CON **6** PANELES **913 kWh** y pagas a CFE **\$54**

TE AHORRARÁS **97.85 %** AL **BIMESTRE** **\$ 2,456** en pesos

Pagas actualmente a la compañía de energía

\$15,062.00 MXN

AL AÑO

Con paneles solares pagarás al año

\$327.00 MXN

Tu ahorro económico anual

\$14,735.00 MXN

RETORNO DE INVERSIÓN

3.4 AÑOS

POTENCIA MÓDULOS

580 W

CANTIDAD DE MÓDULOS

6

ÁREA

16.8 m²

INCENTIVO FISCAL

\$ 17,670.00

TASA INTERNA DE RETORNO

29.1 %



Propuesta 1

FECHA:
15 de Junio de 2024

FECHA DE VENCIMIENTO:
30 de Junio de 2024

Folio No # 20240001

Adrian Garcia Avila

Tel: 8180104521


Email: emmaavila2003@yahoo.com.mx

Cant.	Concepto	Precio	Total
6	Longi Solar 580 PV Hi-MO 6		
2	Hoymiles Inverter 2000 W		
8	EVEREST		
1	Trámite CFE		

Subtotal \$ 58,900.00

IVA \$ 9,424.00

TOTAL (MXN) \$ 68,324.00



8180885135



edergyworld.com

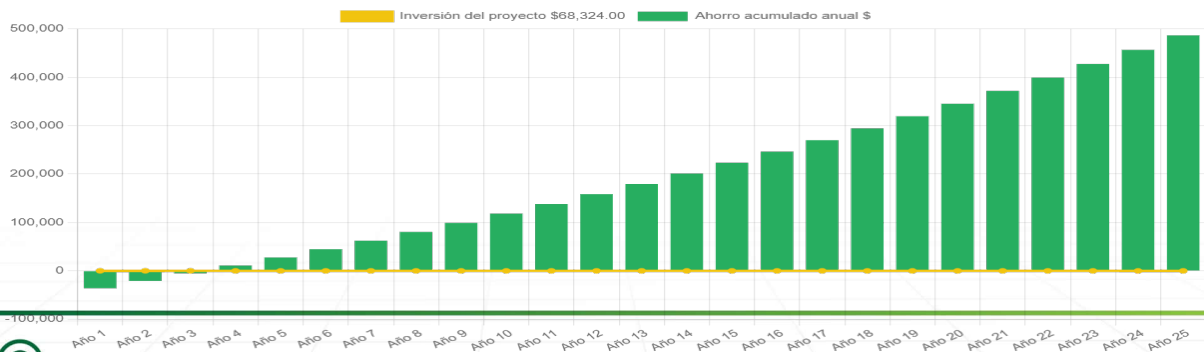


contacto@edergyworld.com

RETORNO DE INVERSIÓN

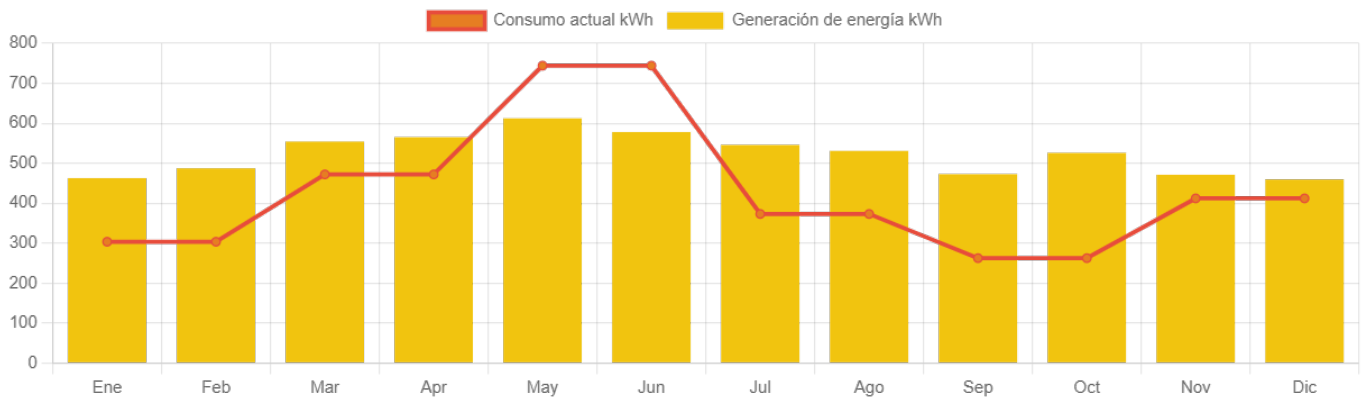
Año	Pago Actual	Nuevo Pago a CFE	Beneficio fiscal	Ahorro Económico Anual	Ahorro Económico Total	Ahorro Económico Acumulado
1	\$ 15,062.00	\$ 327.00	\$ 17,670.00	\$ 14,735.00	\$ 32,405.00	\$ -35,919.00
2	\$ 15,513.86	\$ 336.81	\$ 0.00	\$ 15,177.05	\$ 15,177.05	\$ -20,741.95
3	\$ 15,979.28	\$ 346.91	\$ 0.00	\$ 15,632.36	\$ 15,632.36	\$ -5,109.59
4	\$ 16,458.65	\$ 357.32	\$ 0.00	\$ 16,101.33	\$ 16,101.33	\$ 10,991.74
5	\$ 16,952.41	\$ 368.04	\$ 0.00	\$ 16,584.37	\$ 16,584.37	\$ 27,576.12
6	\$ 17,460.99	\$ 379.08	\$ 0.00	\$ 17,081.90	\$ 17,081.90	\$ 44,658.02
7	\$ 17,984.82	\$ 390.46	\$ 0.00	\$ 17,594.36	\$ 17,594.36	\$ 62,252.38
8	\$ 18,524.36	\$ 402.17	\$ 0.00	\$ 18,122.19	\$ 18,122.19	\$ 80,374.57
9	\$ 19,080.09	\$ 414.23	\$ 0.00	\$ 18,665.86	\$ 18,665.86	\$ 99,040.43
10	\$ 19,652.49	\$ 426.66	\$ 0.00	\$ 19,225.83	\$ 19,225.83	\$ 118,266.26
11	\$ 20,242.07	\$ 439.46	\$ 0.00	\$ 19,802.61	\$ 19,802.61	\$ 138,068.87
12	\$ 20,849.33	\$ 452.64	\$ 0.00	\$ 20,396.69	\$ 20,396.69	\$ 158,465.56
13	\$ 21,474.81	\$ 466.22	\$ 0.00	\$ 21,008.59	\$ 21,008.59	\$ 179,474.14
14	\$ 22,119.05	\$ 480.21	\$ 0.00	\$ 21,638.84	\$ 21,638.84	\$ 201,112.99
15	\$ 22,782.63	\$ 494.62	\$ 0.00	\$ 22,288.01	\$ 22,288.01	\$ 223,401.00
16	\$ 23,466.11	\$ 509.46	\$ 0.00	\$ 22,956.65	\$ 22,956.65	\$ 246,357.65
17	\$ 24,170.09	\$ 524.74	\$ 0.00	\$ 23,645.35	\$ 23,645.35	\$ 270,003.00
18	\$ 24,895.19	\$ 540.48	\$ 0.00	\$ 24,354.71	\$ 24,354.71	\$ 294,357.71
19	\$ 25,642.05	\$ 556.70	\$ 0.00	\$ 25,085.35	\$ 25,085.35	\$ 319,443.06
20	\$ 26,411.31	\$ 573.40	\$ 0.00	\$ 25,837.91	\$ 25,837.91	\$ 345,280.97
21	\$ 27,203.65	\$ 590.60	\$ 0.00	\$ 26,613.05	\$ 26,613.05	\$ 371,894.02
22	\$ 28,019.76	\$ 608.32	\$ 0.00	\$ 27,411.44	\$ 27,411.44	\$ 399,305.46
23	\$ 28,860.35	\$ 626.57	\$ 0.00	\$ 28,233.78	\$ 28,233.78	\$ 427,539.24
24	\$ 29,726.16	\$ 645.36	\$ 0.00	\$ 29,080.80	\$ 29,080.80	\$ 456,620.04
25	\$ 30,617.94	\$ 664.72	\$ 0.00	\$ 29,953.22	\$ 29,953.22	\$ 486,573.26

Ahorro económico acumulado a 25 años



Misión San Luis 5399, Misión Cumbres, 64348, Monterrey, Nuevo León

Generación de energía



	Enero	Febrero	Marzo	Abril	Mayo	Junio	Julio	Agosto	Septiembre	Octubre	Noviembre	Diciembre
Generación de energía	462.7	487.2	554.1	565.1	612.2	578.0	545.8	530.8	472.7	525.8	471.1	459.4
Consumo actual	303.5	303.5	472.0	472.0	744.0	744.0	373.0	373.0	262.5	262.5	412.0	412.0



Mision San Luis 5399, Misión Cumbres, 64348, Monterrey, Nuevo León