



Nombre: **ERICK**
Potencia: **2.24 kW**
Tarifa: **01**

Teléfono:
Fecha: **24 de Julio de 2024**
Número de Servicio:

HOY CONSUMES SIN PANELES

600 kWh

y pagas a CFE

\$ 1,649

TU PRODUCCIÓN CON

4

PANELES 609 kWh

y pagas a CFE

\$54

TE AHORRARÁS

96.73 %

AL

BIMESTRE \$ 1,595

en pesos



**Pagas actualmente
a la compañía
de energía**

\$9,894.00 MXN

AL AÑO

**Con paneles
solares pagarás
al año**

\$327.00 MXN

**Tu ahorro
económico
anual**

\$9,567.00 MXN

**POTENCIA
MÓDULOS**

560 W

**CANTIDAD
DE MÓDULOS**

4

ÁREA

11.2 m²

RETORNO DE INVERSIÓN: 4.6 AÑOS



Propuesta 1

FECHA:
24 de Julio de 2024

FECHA DE VENCIMIENTO:
8 de Agosto de 2024

Folio No # 20240002

ERICK

Tel:


Email:

Cant.	Concepto	Precio	Total
4	Jinko 560W	\$ 2265.8875	\$ 9,063.55
1	Microinversor Growatt NEO 2000M-X	\$ 5721.275302	\$ 5,721.28
4	ESTRUCTURA ALUMINEX	\$ 978.8634	\$ 3,915.45
4	Mano de obra sistema interconectado MXN	\$ 3000	\$ 12,000.00
4	MATERIAL ELECTRICO	\$ 600	\$ 2,400.00
1	INSTALACIÓN A 220	\$ 3000	\$ 3,000.00
1	MONITOREO WIFI	\$ 1500	\$ 1,500.00

Subtotal \$ 37,600.28

IVA \$ 6,016.04

TOTAL (MXN) \$ 43,616.32



3171034229



ELECTRONICANEWTON.COM



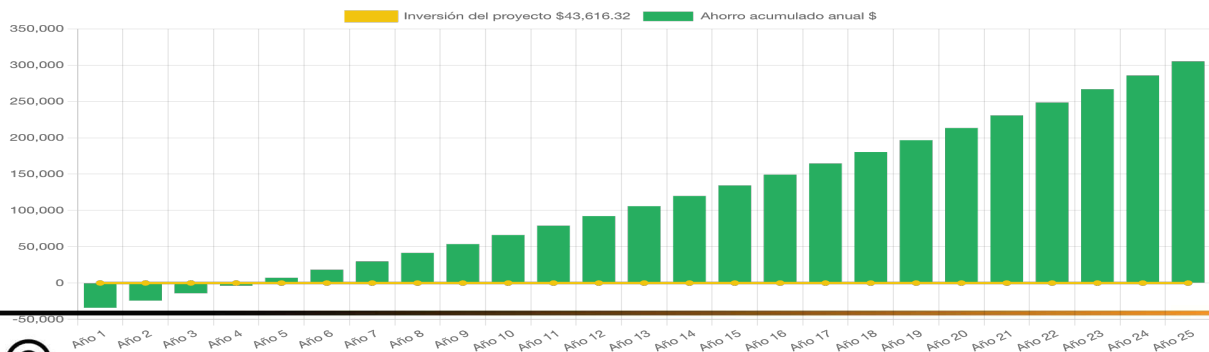
contacto.electronicanewton@gmail.com



RETORNO DE INVERSIÓN

Año	Pago Actual	Nuevo Pago a CFE	Beneficio fiscal	Ahorro Económico Anual	Ahorro Económico Total	Ahorro Económico Acumulado
1	\$ 9,894.00	\$ 327.00	\$ 0.00	\$ 9,567.00	\$ 9,567.00	\$ -34,049.32
2	\$ 10,190.82	\$ 336.81	\$ 0.00	\$ 9,854.01	\$ 9,854.01	\$ -24,195.31
3	\$ 10,496.54	\$ 346.91	\$ 0.00	\$ 10,149.63	\$ 10,149.63	\$ -14,045.68
4	\$ 10,811.44	\$ 357.32	\$ 0.00	\$ 10,454.12	\$ 10,454.12	\$ -3,591.56
5	\$ 11,135.78	\$ 368.04	\$ 0.00	\$ 10,767.74	\$ 10,767.74	\$ 7,176.18
6	\$ 11,469.86	\$ 379.08	\$ 0.00	\$ 11,090.78	\$ 11,090.78	\$ 18,266.95
7	\$ 11,813.95	\$ 390.46	\$ 0.00	\$ 11,423.50	\$ 11,423.50	\$ 29,690.45
8	\$ 12,168.37	\$ 402.17	\$ 0.00	\$ 11,766.20	\$ 11,766.20	\$ 41,456.66
9	\$ 12,533.42	\$ 414.23	\$ 0.00	\$ 12,119.19	\$ 12,119.19	\$ 53,575.84
10	\$ 12,909.43	\$ 426.66	\$ 0.00	\$ 12,482.77	\$ 12,482.77	\$ 66,058.61
11	\$ 13,296.71	\$ 439.46	\$ 0.00	\$ 12,857.25	\$ 12,857.25	\$ 78,915.86
12	\$ 13,695.61	\$ 452.64	\$ 0.00	\$ 13,242.97	\$ 13,242.97	\$ 92,158.82
13	\$ 14,106.48	\$ 466.22	\$ 0.00	\$ 13,640.25	\$ 13,640.25	\$ 105,799.08
14	\$ 14,529.67	\$ 480.21	\$ 0.00	\$ 14,049.46	\$ 14,049.46	\$ 119,848.54
15	\$ 14,965.56	\$ 494.62	\$ 0.00	\$ 14,470.95	\$ 14,470.95	\$ 134,319.49
16	\$ 15,414.53	\$ 509.46	\$ 0.00	\$ 14,905.07	\$ 14,905.07	\$ 149,224.56
17	\$ 15,876.97	\$ 524.74	\$ 0.00	\$ 15,352.23	\$ 15,352.23	\$ 164,576.79
18	\$ 16,353.27	\$ 540.48	\$ 0.00	\$ 15,812.79	\$ 15,812.79	\$ 180,389.58
19	\$ 16,843.87	\$ 556.70	\$ 0.00	\$ 16,287.18	\$ 16,287.18	\$ 196,676.76
20	\$ 17,349.19	\$ 573.40	\$ 0.00	\$ 16,775.79	\$ 16,775.79	\$ 213,452.55
21	\$ 17,869.66	\$ 590.60	\$ 0.00	\$ 17,279.07	\$ 17,279.07	\$ 230,731.62
22	\$ 18,405.75	\$ 608.32	\$ 0.00	\$ 17,797.44	\$ 17,797.44	\$ 248,529.05
23	\$ 18,957.93	\$ 626.57	\$ 0.00	\$ 18,331.36	\$ 18,331.36	\$ 266,860.41
24	\$ 19,526.66	\$ 645.36	\$ 0.00	\$ 18,881.30	\$ 18,881.30	\$ 285,741.72
25	\$ 20,112.46	\$ 664.72	\$ 0.00	\$ 19,447.74	\$ 19,447.74	\$ 305,189.46

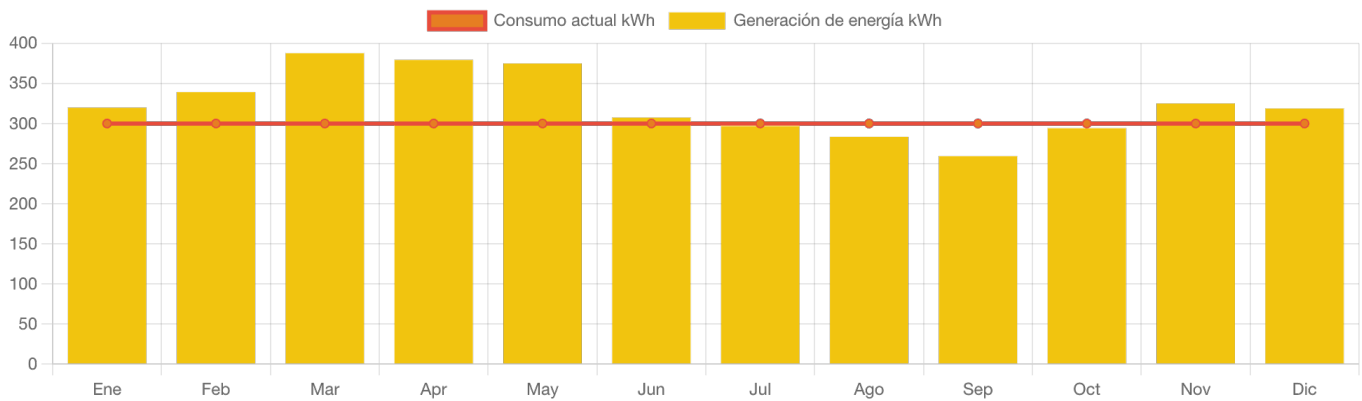
Ahorro económico acumulado a 25 años



JUAREZ 242 AUTLÁN DE NAVARRO, JALISCO



Generación de energía



	Enero	Febrero	Marzo	Abril	Mayo	Junio	Julio	Agosto	Septiembre	Octubre	Noviembre	Diciembre
Generación de energía	319.7	339.1	387.6	379.3	374.8	307.4	296.8	283.4	259.2	294.1	325.0	318.7
Consumo actual	300.0	300.0	300.0	300.0	300.0	300.0	300.0	300.0	300.0	300.0	300.0	300.0



JUAREZ 242 AUTLÁN DE NAVARRO, JALISCO