

Nombre: ING RODRIGO GARCIA
Potencia: 12.65 kW
Tarifa: 01

Teléfono:
Fecha: 26 de Julio de 2024
Número de Servicio:

HOY CONSUMES SIN PANELES	2,937 kWh	y pagas a CFE	\$ 10,683
TU PRODUCCIÓN CON 23 PANELES	2,981 kWh	y pagas a CFE	\$54
TE AHORRARÁS 99.49 % AL BIMESTRE	\$ 10,629	en pesos	



RETORNO DE INVERSIÓN

3.0 AÑOS

POTENCIA Módulos

550 W

Cantidad de Módulos

23

ÁREA

64.4 m²

TASA INTERNA DE RETORNO

32.8 %

Propuesta 1

FECHA:
26 de Julio de 2024

FECHA DE VENCIMIENTO:
25 de Agosto de 2024

Folio No # 20240175

ING RODRIGO GARCIA

Tel:


Email:

Cant.	Concepto	Precio	Total
23	Canadian Solar PV Module 550W		
2	Growatt Inverter 5 kW		
1	ESTRUCTURA ALUMINIO		
1	Mano de obra sistema interconectado (USD)		
1	MATERIAL ELECTRICO		
1	TRAMITES INTERCONEXIÓN		

Subtotal \$ 167,357.76

IVA \$ 26,777.24

TOTAL (MXN) \$ 194,135.00



+529515699385



www.energizate.com.mx

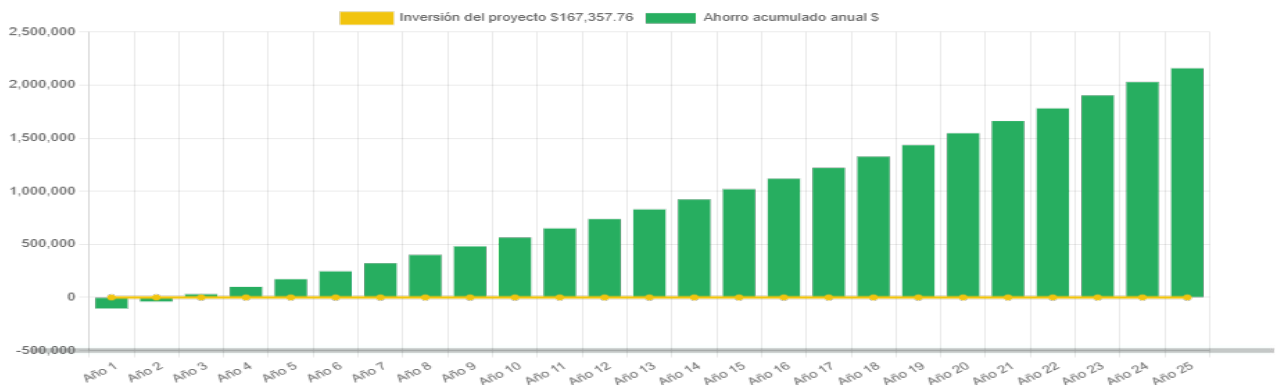


alanrenesb@gmail.com

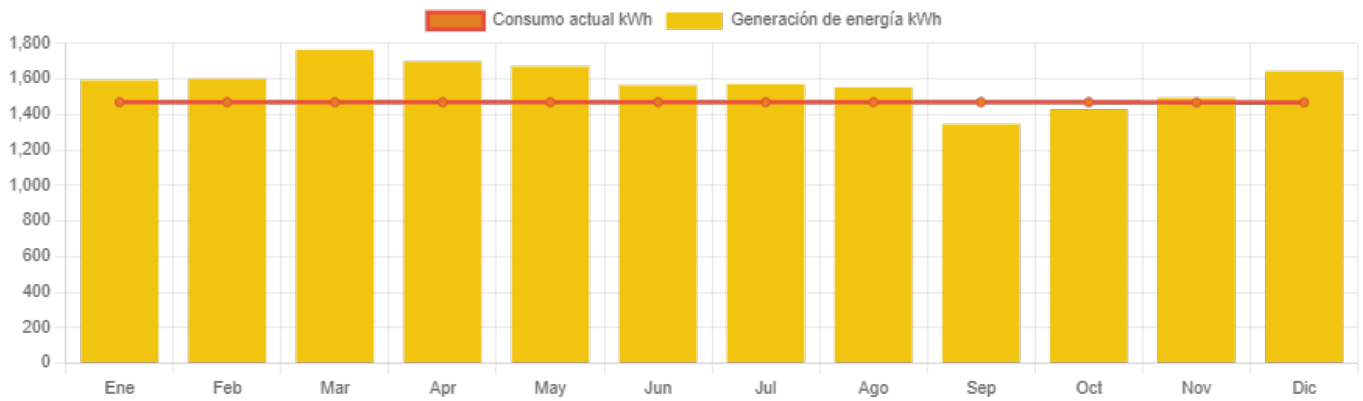
RETORNO DE INVERSIÓN

Año	Pago Actual	Nuevo Pago a CFE	Beneficio fiscal	Ahorro Económico Anual	Ahorro Económico Total	Ahorro Económico Acumulado
1	\$ 64,096.00	\$ 327.00	\$ 0.00	\$ 63,769.00	\$ 63,769.00	\$ -130,366.00
2	\$ 66,018.88	\$ 336.81	\$ 0.00	\$ 65,682.07	\$ 65,682.07	\$ -64,683.93
3	\$ 67,999.45	\$ 346.91	\$ 0.00	\$ 67,652.53	\$ 67,652.53	\$ 2,968.60
4	\$ 70,039.43	\$ 357.32	\$ 0.00	\$ 69,682.11	\$ 69,682.11	\$ 72,650.71
5	\$ 72,140.61	\$ 368.04	\$ 0.00	\$ 71,772.57	\$ 71,772.57	\$ 144,423.28
6	\$ 74,304.83	\$ 379.08	\$ 0.00	\$ 73,925.75	\$ 73,925.75	\$ 218,349.03
7	\$ 76,533.98	\$ 390.46	\$ 0.00	\$ 76,143.52	\$ 76,143.52	\$ 294,492.55
8	\$ 78,830.00	\$ 402.17	\$ 0.00	\$ 78,427.83	\$ 78,427.83	\$ 372,920.38
9	\$ 81,194.90	\$ 414.23	\$ 0.00	\$ 80,780.66	\$ 80,780.66	\$ 453,701.04
10	\$ 83,630.74	\$ 426.66	\$ 0.00	\$ 83,204.08	\$ 83,204.08	\$ 536,905.12
11	\$ 86,139.66	\$ 439.46	\$ 0.00	\$ 85,700.20	\$ 85,700.20	\$ 622,605.32
12	\$ 88,723.85	\$ 452.64	\$ 0.00	\$ 88,271.21	\$ 88,271.21	\$ 710,876.53
13	\$ 91,385.57	\$ 466.22	\$ 0.00	\$ 90,919.35	\$ 90,919.35	\$ 801,795.88
14	\$ 94,127.14	\$ 480.21	\$ 0.00	\$ 93,646.93	\$ 93,646.93	\$ 895,442.80
15	\$ 96,950.95	\$ 494.62	\$ 0.00	\$ 96,456.33	\$ 96,456.33	\$ 991,899.14
16	\$ 99,859.48	\$ 509.46	\$ 0.00	\$ 99,350.02	\$ 99,350.02	\$ 1,091,249.16
17	\$ 102,855.26	\$ 524.74	\$ 0.00	\$ 102,330.52	\$ 102,330.52	\$ 1,193,579.69
18	\$ 105,940.92	\$ 540.48	\$ 0.00	\$ 105,400.44	\$ 105,400.44	\$ 1,298,980.13
19	\$ 109,119.15	\$ 556.70	\$ 0.00	\$ 108,562.45	\$ 108,562.45	\$ 1,407,542.58
20	\$ 112,392.72	\$ 573.40	\$ 0.00	\$ 111,819.33	\$ 111,819.33	\$ 1,519,361.91
21	\$ 115,764.51	\$ 590.60	\$ 0.00	\$ 115,173.91	\$ 115,173.91	\$ 1,634,535.82
22	\$ 119,237.44	\$ 608.32	\$ 0.00	\$ 118,629.12	\$ 118,629.12	\$ 1,753,164.94
23	\$ 122,814.56	\$ 626.57	\$ 0.00	\$ 122,188.00	\$ 122,188.00	\$ 1,875,352.94
24	\$ 126,499.00	\$ 645.36	\$ 0.00	\$ 125,853.64	\$ 125,853.64	\$ 2,001,206.58
25	\$ 130,293.97	\$ 664.72	\$ 0.00	\$ 129,629.25	\$ 129,629.25	\$ 2,130,835.82

Ahorro económico acumulado a 25 años



Generación de energía



	Enero	Febrero	Marzo	Abril	Mayo	Junio	Julio	Agosto	Septiembre	Octubre	Noviembre	Diciembre
Generación de energía	1,591.3	1,598.8	1,763.4	1,697.8	1,669.8	1,563.4	1,570.2	1,552.1	1,344.2	1,428.2	1,493.2	1,642.6
Consumo actual	1,468.5	1,468.5	1,468.5	1,468.5	1,468.5	1,468.5	1,468.5	1,468.5	1,468.5	1,468.5	1,467.0	1,467.0



Calzada Heroes de Chapultepec 405