



Nombre: LOPEZ PRECIADO WALTER
Potencia: 13.44 kW
Tarifa: PDBT

Teléfono:
Fecha: 27 de Julio de 2024
Número de Servicio: 463190601064

HOY CONSUMES SIN PANELES	3,659 kWh	y pagas a CFE	\$ 19,030
TU PRODUCCIÓN CON	24 PANELES	3,651 kWh	y pagas a CFE \$124
TE AHORRARÁS	99.35 % AL BIMESTRE	\$ 18,906	en pesos



RETORNO DE INVERSIÓN

1.4 AÑOS

POTENCIA Módulos

560 W

Cantidad de Módulos

24

ÁREA

67.2 m²

TASA INTERNA DE RETORNO

72.1 %



Propuesta 1

FECHA:
27 de Julio de 2024

FECHA DE VENCIMIENTO:
11 de Agosto de 2024

Folio No # 20240003

LOPEZ PRECIADO WALTER

Tel:


Email:

Cant.	Concepto	Precio	Total
24	Jinko 560W		
24	Mano de obra sistema interconectado MXN		
2	Growatt Inverter 6 kW		

Subtotal \$ 157,291.38

TOTAL (MXN) \$ 157,291.38



 3171034229

 ELECTRONICANEWTON.COM

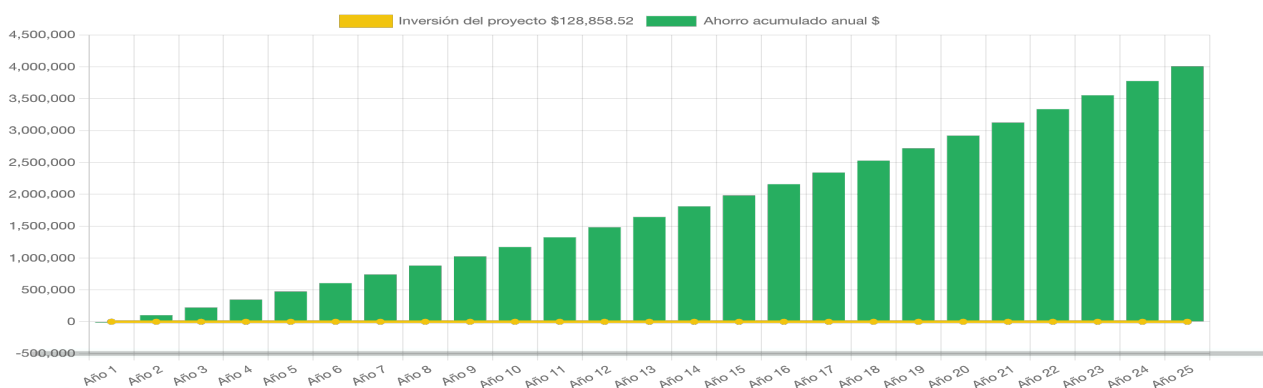
 contacto.electronicanewton@gmail.com



RETORNO DE INVERSIÓN

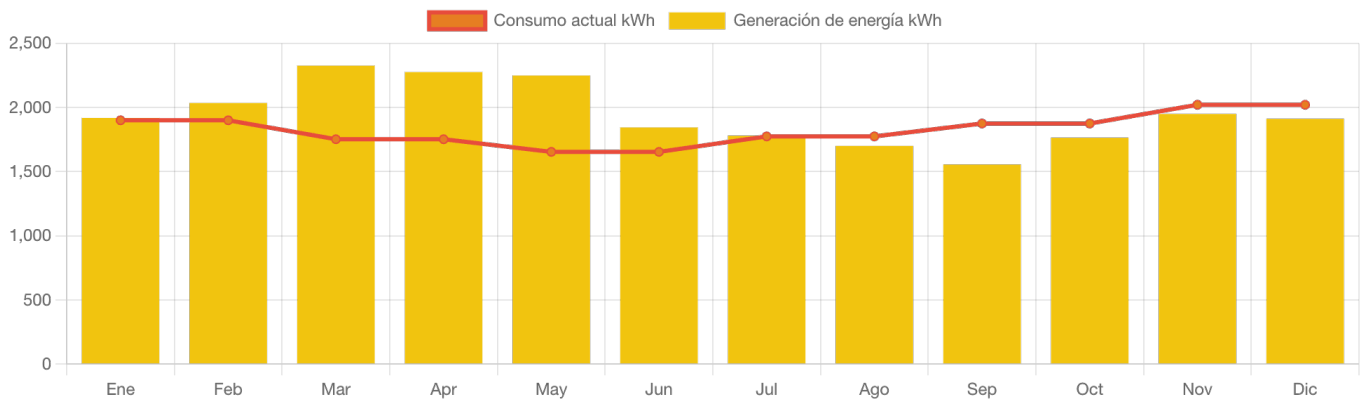
Año	Pago Actual	Nuevo Pago a CFE	Beneficio fiscal	Ahorro Económico Anual	Ahorro Económico Total	Ahorro Económico Acumulado
1	\$ 114,181.00	\$ 743.00	\$ 0.00	\$ 113,437.00	\$ 113,437.00	\$ -43,854.38
2	\$ 117,606.43	\$ 765.29	\$ 0.00	\$ 116,840.11	\$ 116,840.11	\$ 72,985.73
3	\$ 121,134.62	\$ 788.25	\$ 0.00	\$ 120,345.31	\$ 120,345.31	\$ 193,331.04
4	\$ 124,768.66	\$ 811.90	\$ 0.00	\$ 123,955.67	\$ 123,955.67	\$ 317,286.71
5	\$ 128,511.72	\$ 836.25	\$ 0.00	\$ 127,674.34	\$ 127,674.34	\$ 444,961.06
6	\$ 132,367.07	\$ 861.34	\$ 0.00	\$ 131,504.57	\$ 131,504.57	\$ 576,465.63
7	\$ 136,338.09	\$ 887.18	\$ 0.00	\$ 135,449.71	\$ 135,449.71	\$ 711,915.34
8	\$ 140,428.23	\$ 913.80	\$ 0.00	\$ 139,513.20	\$ 139,513.20	\$ 851,428.54
9	\$ 144,641.07	\$ 941.21	\$ 0.00	\$ 143,698.60	\$ 143,698.60	\$ 995,127.14
10	\$ 148,980.31	\$ 969.45	\$ 0.00	\$ 148,009.56	\$ 148,009.56	\$ 1,143,136.70
11	\$ 153,449.72	\$ 998.53	\$ 0.00	\$ 152,449.84	\$ 152,449.84	\$ 1,295,586.54
12	\$ 158,053.21	\$ 1,028.49	\$ 0.00	\$ 157,023.34	\$ 157,023.34	\$ 1,452,609.88
13	\$ 162,794.80	\$ 1,059.34	\$ 0.00	\$ 161,734.04	\$ 161,734.04	\$ 1,614,343.91
14	\$ 167,678.65	\$ 1,091.12	\$ 0.00	\$ 166,586.06	\$ 166,586.06	\$ 1,780,929.97
15	\$ 172,709.01	\$ 1,123.85	\$ 0.00	\$ 171,583.64	\$ 171,583.64	\$ 1,952,513.61
16	\$ 177,890.28	\$ 1,157.57	\$ 0.00	\$ 176,731.15	\$ 176,731.15	\$ 2,129,244.76
17	\$ 183,226.99	\$ 1,192.30	\$ 0.00	\$ 182,033.08	\$ 182,033.08	\$ 2,311,277.85
18	\$ 188,723.80	\$ 1,228.07	\$ 0.00	\$ 187,494.08	\$ 187,494.08	\$ 2,498,771.92
19	\$ 194,385.51	\$ 1,264.91	\$ 0.00	\$ 193,118.90	\$ 193,118.90	\$ 2,691,890.82
20	\$ 200,217.07	\$ 1,302.85	\$ 0.00	\$ 198,912.47	\$ 198,912.47	\$ 2,890,803.29
21	\$ 206,223.59	\$ 1,341.94	\$ 0.00	\$ 204,879.84	\$ 204,879.84	\$ 3,095,683.13
22	\$ 212,410.29	\$ 1,382.20	\$ 0.00	\$ 211,026.24	\$ 211,026.24	\$ 3,306,709.36
23	\$ 218,782.60	\$ 1,423.66	\$ 0.00	\$ 217,357.02	\$ 217,357.02	\$ 3,524,066.39
24	\$ 225,346.08	\$ 1,466.37	\$ 0.00	\$ 223,877.73	\$ 223,877.73	\$ 3,747,944.12
25	\$ 232,106.46	\$ 1,510.37	\$ 0.00	\$ 230,594.07	\$ 230,594.07	\$ 3,978,538.19

Ahorro económico acumulado a 25 años



JUAREZ 242 AUTLÁN DE NAVARRO, JALISCO

Generación de energía



	Enero	Febrero	Marzo	Abril	Mayo	Junio	Julio	Agosto	Septiembre	Octubre	Noviembre	Diciembre
Generación de energía	1,918.5	2,034.8	2,325.9	2,275.7	2,248.9	1,844.2	1,780.5	1,700.3	1,555.4	1,764.5	1,949.7	1,912.0
Consumo actual	1,900.0	1,900.0	1,752.5	1,752.5	1,654.0	1,654.0	1,774.5	1,774.5	1,875.0	1,875.0	2,021.0	2,021.0



JUAREZ 242 AUTLÁN DE NAVARRO, JALISCO