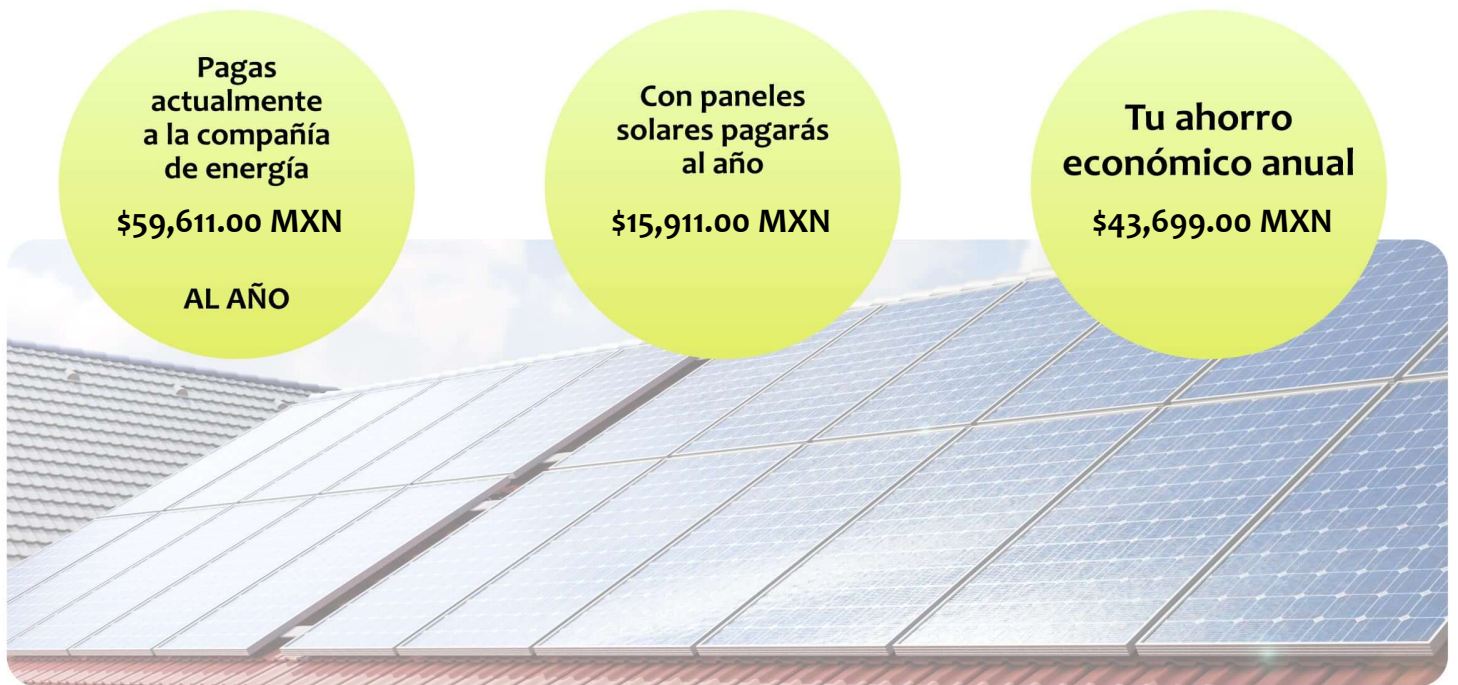


Nombre: CLAUDIA GARCÍA CARRILLO  
Potencia: 4.4 kW  
Tarifa: DAC

Teléfono:  
Fecha: 30 de Julio de 2024  
Número de Servicio:

HOY CONSUMES SIN PANELES	1,368 kWh	y pagas a CFE	\$ 9,935
TU PRODUCCIÓN CON <b>8</b> PANELES	1,037 kWh	y pagas a CFE	\$2,652
TE AHORRARÁS <b>73.31 %</b> AL BIMESTRE \$ 7,283 en pesos			



RETORNO DE INVERSIÓN

**2.6 AÑOS**

POTENCIA Módulos

**550 W**

Cantidad de Módulos

**8**

ÁREA

**22.4 m<sup>2</sup>**

TASA INTERNA DE RETORNO

**39.0 %**

# Propuesta 1

FECHA:  
30 de Julio de 2024

FECHA DE VENCIMIENTO:  
29 de Agosto de 2024

**Folio No # 20240181**

**CLAUDIA GARCÍA CARRILLO**

Tel:

Email:

Cant.	Concepto	Precio	Total
8	Canadian Solar PV Module 550W		
2	Hoymiles Inverter 2000 W		
1	ESTRUCTURA ALUMINIO		
1	Mano de obra sistema interconectado (USD)		
1	MATERIAL ELECTRICO		
1	TRAMITES INTERCONEXIÓN		

Subtotal \$ 96,551.72

IVA \$ 15,448.28

**TOTAL (MXN) \$ 112,000.00**



+529515699385



www.energizate.com.mx

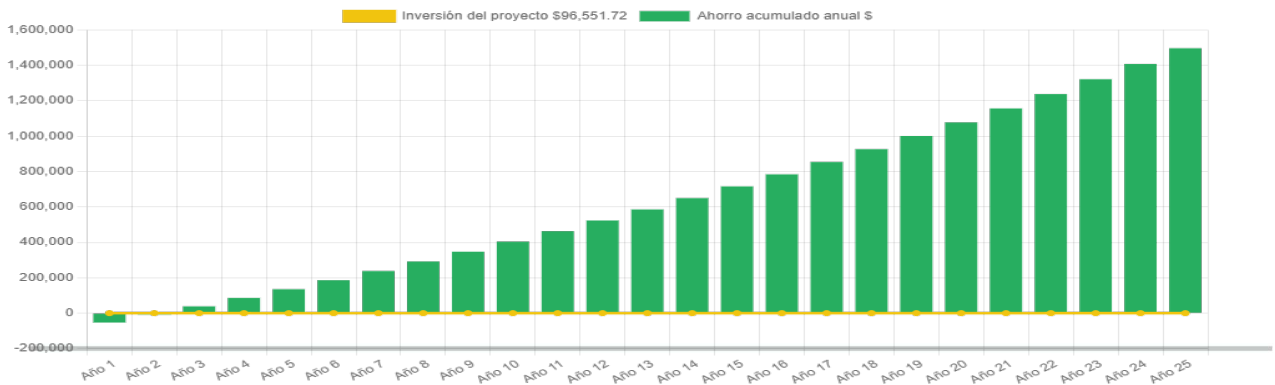


alanrenesb@gmail.com

## RETORNO DE INVERSIÓN

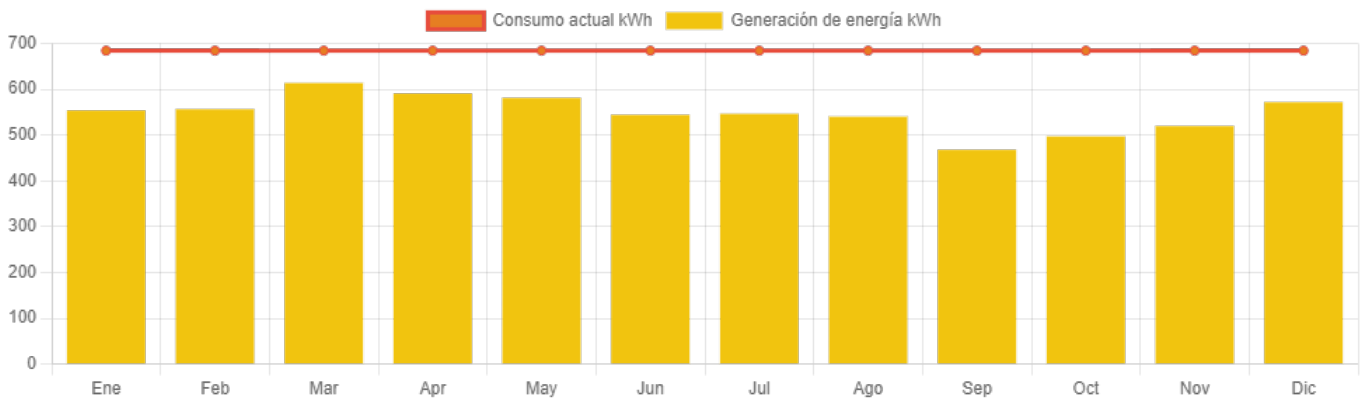
Año	Pago Actual	Nuevo Pago a CFE	Beneficio fiscal	Ahorro Económico Anual	Ahorro Económico Total	Ahorro Económico Acumulado
1	\$ 59,611.00	\$ 15,911.00	\$ 0.00	\$ 43,699.00	\$ 43,699.00	\$ -68,301.00
2	\$ 61,399.33	\$ 16,388.33	\$ 0.00	\$ 45,009.97	\$ 45,009.97	\$ -23,291.03
3	\$ 63,241.31	\$ 16,879.98	\$ 0.00	\$ 46,360.27	\$ 46,360.27	\$ 23,069.24
4	\$ 65,138.55	\$ 17,386.38	\$ 0.00	\$ 47,751.08	\$ 47,751.08	\$ 70,820.32
5	\$ 67,092.71	\$ 17,907.97	\$ 0.00	\$ 49,183.61	\$ 49,183.61	\$ 120,003.93
6	\$ 69,105.49	\$ 18,445.21	\$ 0.00	\$ 50,659.12	\$ 50,659.12	\$ 170,663.05
7	\$ 71,178.65	\$ 18,998.57	\$ 0.00	\$ 52,178.89	\$ 52,178.89	\$ 222,841.94
8	\$ 73,314.01	\$ 19,568.52	\$ 0.00	\$ 53,744.26	\$ 53,744.26	\$ 276,586.20
9	\$ 75,513.43	\$ 20,155.58	\$ 0.00	\$ 55,356.59	\$ 55,356.59	\$ 331,942.78
10	\$ 77,778.83	\$ 20,760.25	\$ 0.00	\$ 57,017.28	\$ 57,017.28	\$ 388,960.07
11	\$ 80,112.20	\$ 21,383.05	\$ 0.00	\$ 58,727.80	\$ 58,727.80	\$ 447,687.87
12	\$ 82,515.57	\$ 22,024.55	\$ 0.00	\$ 60,489.64	\$ 60,489.64	\$ 508,177.50
13	\$ 84,991.03	\$ 22,685.28	\$ 0.00	\$ 62,304.32	\$ 62,304.32	\$ 570,481.83
14	\$ 87,540.76	\$ 23,365.84	\$ 0.00	\$ 64,173.45	\$ 64,173.45	\$ 634,655.28
15	\$ 90,166.99	\$ 24,066.82	\$ 0.00	\$ 66,098.66	\$ 66,098.66	\$ 700,753.94
16	\$ 92,872.00	\$ 24,788.82	\$ 0.00	\$ 68,081.62	\$ 68,081.62	\$ 768,835.56
17	\$ 95,658.16	\$ 25,532.48	\$ 0.00	\$ 70,124.07	\$ 70,124.07	\$ 838,959.63
18	\$ 98,527.90	\$ 26,298.46	\$ 0.00	\$ 72,227.79	\$ 72,227.79	\$ 911,187.42
19	\$ 101,483.74	\$ 27,087.41	\$ 0.00	\$ 74,394.62	\$ 74,394.62	\$ 985,582.04
20	\$ 104,528.25	\$ 27,900.03	\$ 0.00	\$ 76,626.46	\$ 76,626.46	\$ 1,062,208.50
21	\$ 107,664.10	\$ 28,737.04	\$ 0.00	\$ 78,925.25	\$ 78,925.25	\$ 1,141,133.75
22	\$ 110,894.02	\$ 29,599.15	\$ 0.00	\$ 81,293.01	\$ 81,293.01	\$ 1,222,426.77
23	\$ 114,220.84	\$ 30,487.12	\$ 0.00	\$ 83,731.80	\$ 83,731.80	\$ 1,306,158.57
24	\$ 117,647.47	\$ 31,401.73	\$ 0.00	\$ 86,243.76	\$ 86,243.76	\$ 1,392,402.33
25	\$ 121,176.89	\$ 32,343.79	\$ 0.00	\$ 88,831.07	\$ 88,831.07	\$ 1,481,233.40

Ahorro económico acumulado a 25 años



Calzada Heroes de Chapultepec 405

# Generación de energía



	Enero	Febrero	Marzo	Abril	Mayo	Junio	Julio	Agosto	Septiembre	Octubre	Noviembre	Diciembre
Generación de energía	553.5	556.1	613.4	590.5	580.8	543.8	546.1	539.8	467.5	496.8	519.4	571.4
Consumo actual	684.0	684.0	684.0	684.0	684.0	684.0	684.0	684.0	684.0	684.0	684.0	684.0



Calzada Heroes de Chapultepec 405