

Nombre: IZUNDEGUI ARGUELLES ALEJANDRA
Potencia: 24.2 kW
Tarifa: 1F

Teléfono: 9931903844
Fecha: 23 de Agosto de 2024
Número de Servicio: 726931001290

HOY CONSUMES SIN PANELES	5,839 kWh	y pagas a CFE	\$ 26,045
TU PRODUCCIÓN CON	40 PANELES	5,791 kWh	y pagas a CFE \$57
TE AHORRARÁS	99.78 % AL BIMESTRE	\$ 25,988	en pesos



RETORNO DE INVERSIÓN

2.7 AÑOS

POTENCIA Módulos

605 W

Cantidad de Módulos

40

ÁREA

112 m²

TASA INTERNA DE RETORNO

37.1 %

Propuesta 1

FECHA:
23 de Agosto de 2024

FECHA DE VENCIMIENTO:
7 de Septiembre de 2024


Folio No # 20240002

IZUNDEGUI ARGUELLES ALEJANDRA

Tel: 9931903844

Email: david.uribe@corp-mx.com

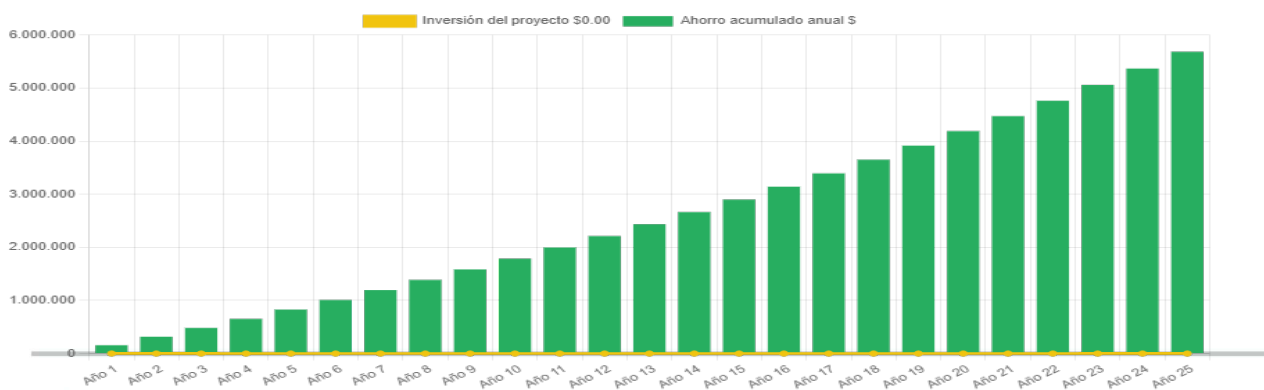
Cant.	Concepto	Precio	Total
40	Trina 605W		
Subtotal			\$ 420,800.00
TOTAL (MXN)			\$ 420,800.00



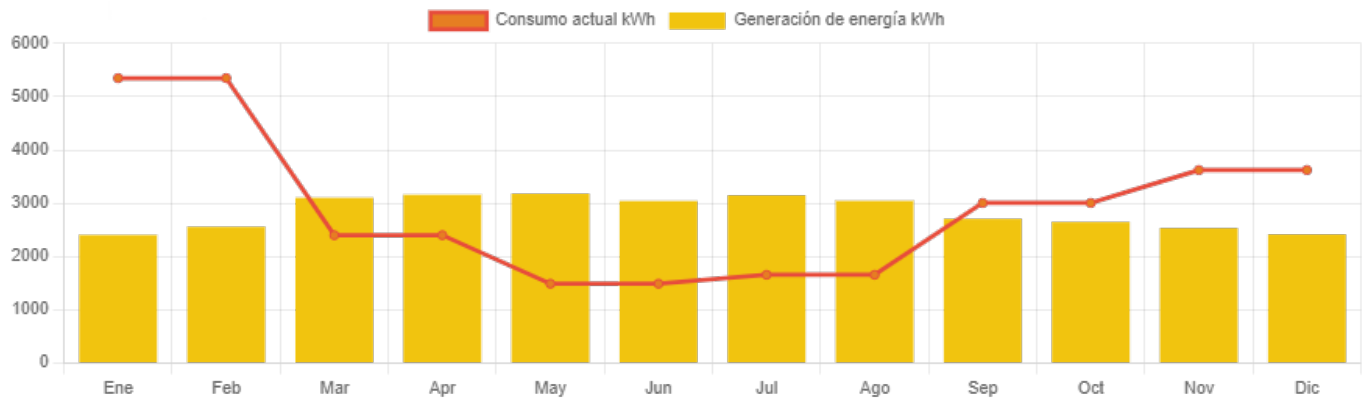
RETORNO DE INVERSIÓN

Año	Pago Actual	Nuevo Pago a CFE	Beneficio fiscal	Ahorro Económico Anual	Ahorro Económico Total	Ahorro Económico Acumulado
1	\$ 156,270.00	\$ 342.00	\$ 0.00	\$ 155,928.00	\$ 155,928.00	\$ -264,872.00
2	\$ 160,958.10	\$ 352.26	\$ 0.00	\$ 160,605.84	\$ 160,605.84	\$ -104,266.16
3	\$ 165,786.84	\$ 362.83	\$ 0.00	\$ 165,424.02	\$ 165,424.02	\$ 61,157.86
4	\$ 170,760.45	\$ 373.71	\$ 0.00	\$ 170,386.74	\$ 170,386.74	\$ 231,544.59
5	\$ 175,883.26	\$ 384.92	\$ 0.00	\$ 175,498.34	\$ 175,498.34	\$ 407,042.93
6	\$ 181,159.76	\$ 396.47	\$ 0.00	\$ 180,763.29	\$ 180,763.29	\$ 587,806.22
7	\$ 186,594.55	\$ 408.37	\$ 0.00	\$ 186,186.19	\$ 186,186.19	\$ 773,992.40
8	\$ 192,192.39	\$ 420.62	\$ 0.00	\$ 191,771.77	\$ 191,771.77	\$ 965,764.18
9	\$ 197,958.16	\$ 433.24	\$ 0.00	\$ 197,524.93	\$ 197,524.93	\$ 1,163,289.10
10	\$ 203,896.91	\$ 446.23	\$ 0.00	\$ 203,450.67	\$ 203,450.67	\$ 1,366,739.77
11	\$ 210,013.81	\$ 459.62	\$ 0.00	\$ 209,554.19	\$ 209,554.19	\$ 1,576,293.97
12	\$ 216,314.23	\$ 473.41	\$ 0.00	\$ 215,840.82	\$ 215,840.82	\$ 1,792,134.79
13	\$ 222,803.65	\$ 487.61	\$ 0.00	\$ 222,316.04	\$ 222,316.04	\$ 2,014,450.83
14	\$ 229,487.76	\$ 502.24	\$ 0.00	\$ 228,985.52	\$ 228,985.52	\$ 2,243,436.35
15	\$ 236,372.40	\$ 517.31	\$ 0.00	\$ 235,855.09	\$ 235,855.09	\$ 2,479,291.44
16	\$ 243,463.57	\$ 532.82	\$ 0.00	\$ 242,930.74	\$ 242,930.74	\$ 2,722,222.19
17	\$ 250,767.48	\$ 548.81	\$ 0.00	\$ 250,218.67	\$ 250,218.67	\$ 2,972,440.85
18	\$ 258,290.50	\$ 565.27	\$ 0.00	\$ 257,725.23	\$ 257,725.23	\$ 3,230,166.08
19	\$ 266,039.21	\$ 582.23	\$ 0.00	\$ 265,456.98	\$ 265,456.98	\$ 3,495,623.06
20	\$ 274,020.39	\$ 599.70	\$ 0.00	\$ 273,420.69	\$ 273,420.69	\$ 3,769,043.75
21	\$ 282,241.00	\$ 617.69	\$ 0.00	\$ 281,623.31	\$ 281,623.31	\$ 4,050,667.07
22	\$ 290,708.23	\$ 636.22	\$ 0.00	\$ 290,072.01	\$ 290,072.01	\$ 4,340,739.08
23	\$ 299,429.48	\$ 655.31	\$ 0.00	\$ 298,774.17	\$ 298,774.17	\$ 4,639,513.25
24	\$ 308,412.36	\$ 674.97	\$ 0.00	\$ 307,737.40	\$ 307,737.40	\$ 4,947,250.65
25	\$ 317,664.74	\$ 695.22	\$ 0.00	\$ 316,969.52	\$ 316,969.52	\$ 5,264,220.17

Ahorro económico acumulado a 25 años



Generación de energía



	Enero	Febrero	Marzo	Abril	Mayo	Junio	Julio	Agosto	Septiembre	Octubre	Noviembre	Diciembre
Generación de energía	2,403.0	2,556.0	3,102.0	3,158.5	3,177.1	3,041.1	3,148.2	3,044.2	2,705.7	2,645.7	2,532.4	2,414.6
Consumo actual	5,347.0	5,347.0	2,399.5	2,399.5	1,489.0	1,489.0	1,656.0	1,656.0	3,004.0	3,004.0	3,621.5	3,621.5

