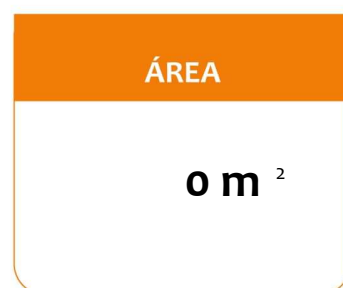
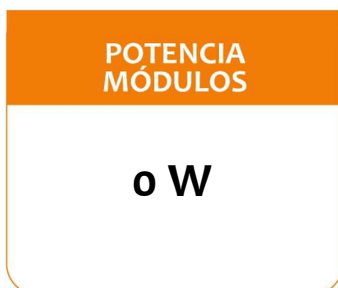


Nombre: TARIFA: GDMTO MULTIPLICADOR:
Potencia: 0 kW
Tarifa: GDMTO

Teléfono: 4561100144
Fecha: 30 de Agosto de 2024
Número de Servicio: 091860300066

HOY CONSUMES SIN PANELES	3,587 kWh	y pagas a CFE	\$ 12,533
TU PRODUCCIÓN CON	0 PANELES 0 kWh	y pagas a CFE	\$12,282
TE AHORRARÁS	2.00 %	AL MES	\$ 251 en pesos



RETORNO DE INVERSIÓN: 161.9 AÑOS

Propuesta 1

FECHA:
30 de Agosto de 2024

FECHA DE VENCIMIENTO:
14 de Septiembre de 2024

Folio No # 20240006

TARIFA: GDMTO MULTIPLICADOR:

Tel: 4561100144

Email:

Cant.	Concepto	Precio	Total
45			
1	Growatt Inverter 25 kW		
45	Estructura de montaje fila sencilla		
45	Mano de obra sistema interconectado		
45	Protecciones y material eléctrico		
1	Estructura de acero de 4.5 x 15 x 5.4		
1	UIIE - UVIE		

Subtotal \$ 466,328.90

Descuento \$ 46,632.89

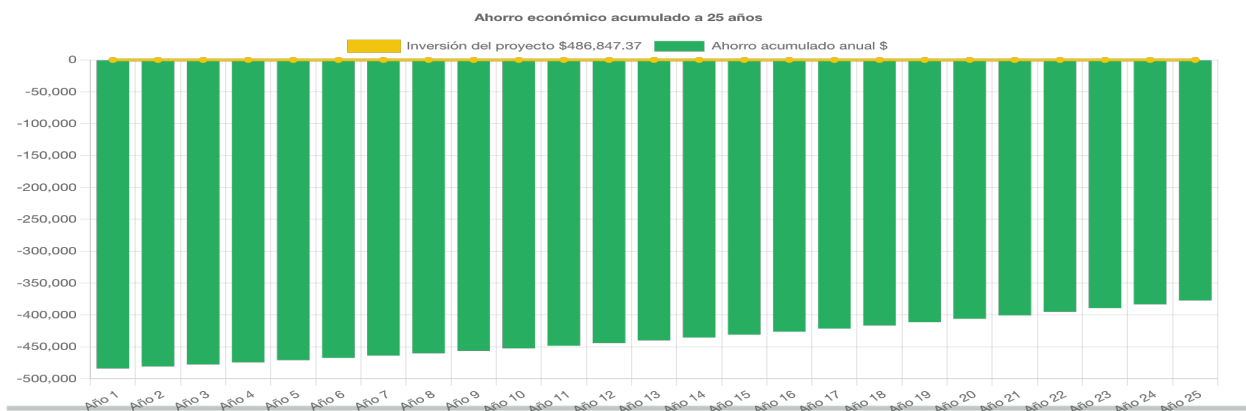
IVA \$ 67,151.36

TOTAL (MXN) \$ 486,847.37

SE REALIZARA ESTRUCTURA DE ACERO, especificaciones: en la parte alta 4.5 m x 16 m x 5,3 se realizará obra civil de 4 zapatas para soporte de la estructura para colocar paneles solares, solo es cubierta como sombra, no es impermeable a la lluvia al estar con separación entre paneles se ubicara en plaza Cívica de la Institución, esta cotización incluye tramites ante CFE. no incluye costos adicionales si CFE solicitara alguna modificación del contrato pues existe una diferencia entre el transformador 75kva y la carga instalada de 80. -- dl 19,83--

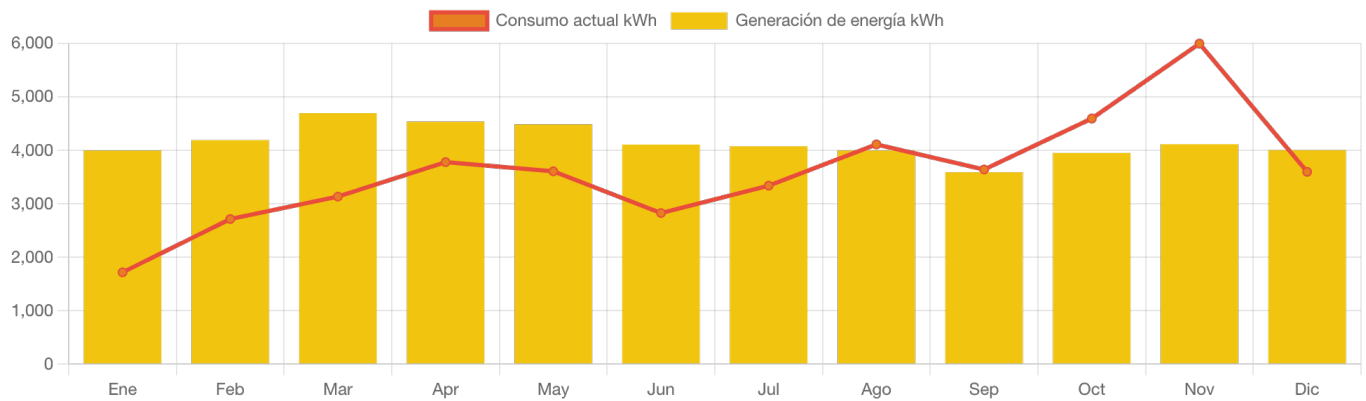
RETORNO DE INVERSIÓN

Año	Pago Actual	Nuevo Pago a CFE	Beneficio fiscal	Ahorro Económico Anual	Ahorro Económico Total	Ahorro Económico Acumulado
1	\$ 150,397.00	\$ 147,390.00	\$ 0.00	\$ 3,008.00	\$ 3,008.00	\$ -483,839.37
2	\$ 154,908.91	\$ 151,811.70	\$ 0.00	\$ 3,098.24	\$ 3,098.24	\$ -480,741.13
3	\$ 159,556.18	\$ 156,366.05	\$ 0.00	\$ 3,191.19	\$ 3,191.19	\$ -477,549.94
4	\$ 164,342.86	\$ 161,057.03	\$ 0.00	\$ 3,286.92	\$ 3,286.92	\$ -474,263.02
5	\$ 169,273.15	\$ 165,888.74	\$ 0.00	\$ 3,385.53	\$ 3,385.53	\$ -470,877.49
6	\$ 174,351.34	\$ 170,865.41	\$ 0.00	\$ 3,487.10	\$ 3,487.10	\$ -467,390.39
7	\$ 179,581.88	\$ 175,991.37	\$ 0.00	\$ 3,591.71	\$ 3,591.71	\$ -463,798.69
8	\$ 184,969.34	\$ 181,271.11	\$ 0.00	\$ 3,699.46	\$ 3,699.46	\$ -460,099.22
9	\$ 190,518.42	\$ 186,709.24	\$ 0.00	\$ 3,810.44	\$ 3,810.44	\$ -456,288.78
10	\$ 196,233.97	\$ 192,310.52	\$ 0.00	\$ 3,924.76	\$ 3,924.76	\$ -452,364.02
11	\$ 202,120.99	\$ 198,079.84	\$ 0.00	\$ 4,042.50	\$ 4,042.50	\$ -448,321.52
12	\$ 208,184.62	\$ 204,022.23	\$ 0.00	\$ 4,163.78	\$ 4,163.78	\$ -444,157.75
13	\$ 214,430.16	\$ 210,142.90	\$ 0.00	\$ 4,288.69	\$ 4,288.69	\$ -439,869.06
14	\$ 220,863.06	\$ 216,447.18	\$ 0.00	\$ 4,417.35	\$ 4,417.35	\$ -435,451.71
15	\$ 227,488.96	\$ 222,940.60	\$ 0.00	\$ 4,549.87	\$ 4,549.87	\$ -430,901.84
16	\$ 234,313.63	\$ 229,628.82	\$ 0.00	\$ 4,686.37	\$ 4,686.37	\$ -426,215.47
17	\$ 241,343.03	\$ 236,517.68	\$ 0.00	\$ 4,826.96	\$ 4,826.96	\$ -421,388.52
18	\$ 248,583.33	\$ 243,613.21	\$ 0.00	\$ 4,971.77	\$ 4,971.77	\$ -416,416.75
19	\$ 256,040.83	\$ 250,921.61	\$ 0.00	\$ 5,120.92	\$ 5,120.92	\$ -411,295.83
20	\$ 263,722.05	\$ 258,449.26	\$ 0.00	\$ 5,274.55	\$ 5,274.55	\$ -406,021.29
21	\$ 271,633.71	\$ 266,202.73	\$ 0.00	\$ 5,432.78	\$ 5,432.78	\$ -400,588.50
22	\$ 279,782.72	\$ 274,188.82	\$ 0.00	\$ 5,595.77	\$ 5,595.77	\$ -394,992.74
23	\$ 288,176.20	\$ 282,414.48	\$ 0.00	\$ 5,763.64	\$ 5,763.64	\$ -389,229.10
24	\$ 296,821.49	\$ 290,886.92	\$ 0.00	\$ 5,936.55	\$ 5,936.55	\$ -383,292.55
25	\$ 305,726.14	\$ 299,613.52	\$ 0.00	\$ 6,114.64	\$ 6,114.64	\$ -377,177.90



Molino de las flores #345 Rincon de los Arcos CP 36633 Irapuato, Guanajuato

Generación de energía



	Enero	Febrero	Marzo	Abril	Mayo	Junio	Julio	Agosto	Septiembre	Octubre	Noviembre	Diciembre
Generación de energía	0.0	0.0	0.0	0.0	0.0	0.0	0.0	0.0	0.0	0.0	0.0	0.0
Consumo actual	1,716.0	2,713.0	3,133.0	3,778.0	3,606.0	2,825.0	3,337.0	4,109.0	3,639.0	4,593.0	5,995.0	3,596.0



Molino de las flores #345 Rincon de los Arcos CP 36633 Irapuato, Guanajuato