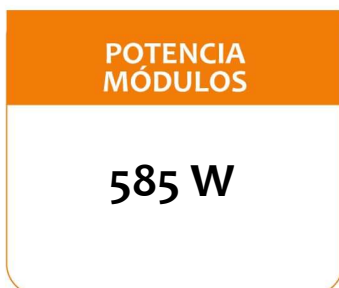


Nombre: Hernandez Soto Aníbal
Potencia: 2.34 kW
Tarifa: PDBT

Teléfono: 4626322171
Fecha: 30 de Agosto de 2024
Número de Servicio: 046060302529

HOY CONSUMES SIN PANELES	512 kWh	y pagas a CFE	\$ 2,359
TU PRODUCCIÓN CON	4 PANELES 659 kWh	y pagas a CFE	\$69
TE AHORRARÁS	97.08 %	AL BIMESTRE	\$ 2,290 en pesos



RETORNO DE INVERSIÓN: 2.8 AÑOS

Propuesta 1

FECHA:
30 de Agosto de 2024

FECHA DE VENCIMIENTO:
14 de Septiembre de 2024

Folio No # 20240007

Hernandez Soto Aníbal

Tel: 4626322171

Email:

Cant.	Concepto	Precio	Total
4	Longi 585W Hi-MO7		
2	Hoymiles Inverter 800 W		
4	Estructura de montaje fila sencilla		
4	Mano de obra sistema interconectado		
4	Protecciones y material eléctrico		

Subtotal \$ 36,661.70

Descuento \$ 3,666.17

IVA \$ 5,279.28

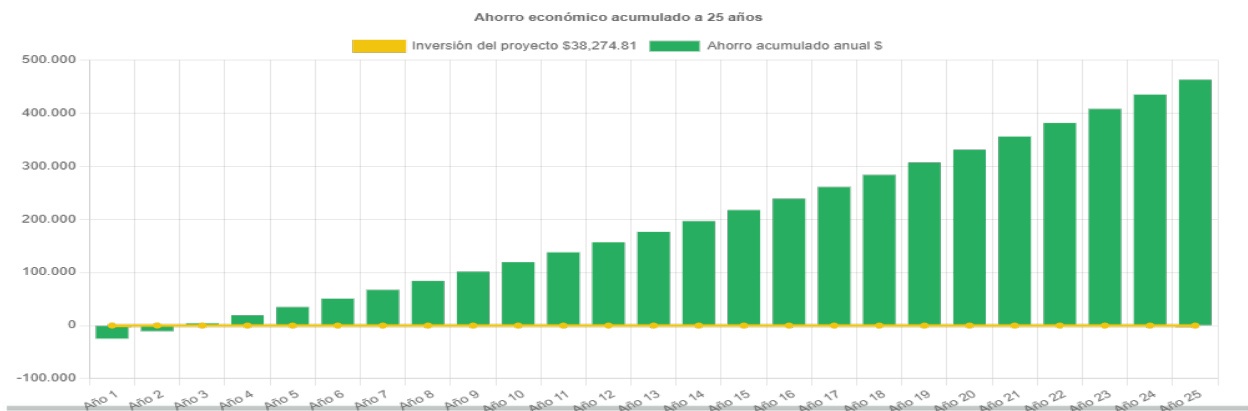
TOTAL (MXN) \$ 38,274.81

estructura de aluminio, 2 micros para 110v dl 19.83



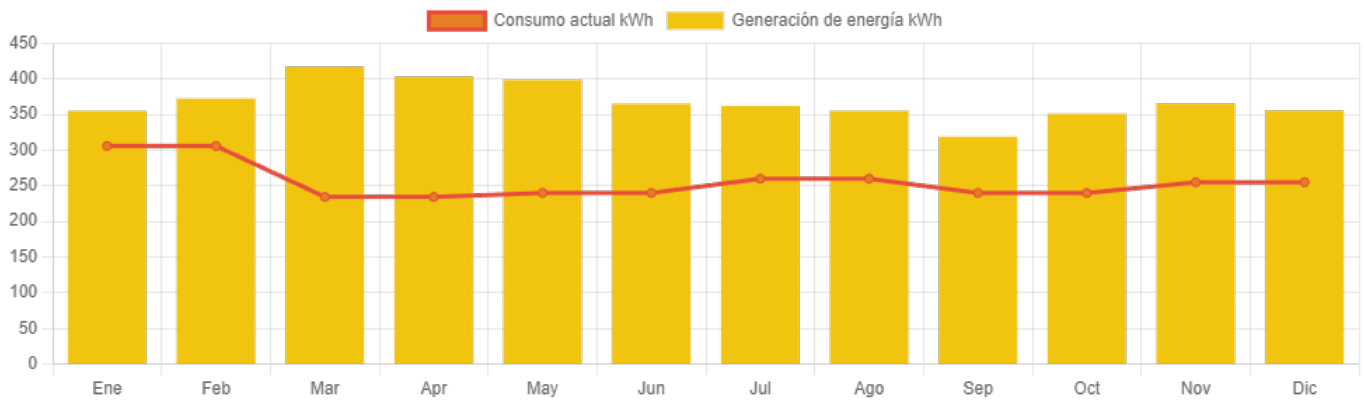
RETORNO DE INVERSIÓN

Año	Pago Actual	Nuevo Pago a CFE	Beneficio fiscal	Ahorro Económico Anual	Ahorro Económico Total	Ahorro Económico Acumulado
1	\$ 14,155.00	\$ 414.00	\$ 0.00	\$ 13,741.00	\$ 13,741.00	\$ -24,533.81
2	\$ 14,579.65	\$ 426.42	\$ 0.00	\$ 14,153.23	\$ 14,153.23	\$ -10,380.58
3	\$ 15,017.04	\$ 439.21	\$ 0.00	\$ 14,577.83	\$ 14,577.83	\$ 4,197.24
4	\$ 15,467.55	\$ 452.39	\$ 0.00	\$ 15,015.16	\$ 15,015.16	\$ 19,212.40
5	\$ 15,931.58	\$ 465.96	\$ 0.00	\$ 15,465.62	\$ 15,465.62	\$ 34,678.02
6	\$ 16,409.52	\$ 479.94	\$ 0.00	\$ 15,929.59	\$ 15,929.59	\$ 50,607.61
7	\$ 16,901.81	\$ 494.34	\$ 0.00	\$ 16,407.47	\$ 16,407.47	\$ 67,015.08
8	\$ 17,408.86	\$ 509.17	\$ 0.00	\$ 16,899.70	\$ 16,899.70	\$ 83,914.77
9	\$ 17,931.13	\$ 524.44	\$ 0.00	\$ 17,406.69	\$ 17,406.69	\$ 101,321.46
10	\$ 18,469.06	\$ 540.18	\$ 0.00	\$ 17,928.89	\$ 17,928.89	\$ 119,250.35
11	\$ 19,023.14	\$ 556.38	\$ 0.00	\$ 18,466.75	\$ 18,466.75	\$ 137,717.11
12	\$ 19,593.83	\$ 573.07	\$ 0.00	\$ 19,020.76	\$ 19,020.76	\$ 156,737.86
13	\$ 20,181.65	\$ 590.27	\$ 0.00	\$ 19,591.38	\$ 19,591.38	\$ 176,329.24
14	\$ 20,787.09	\$ 607.97	\$ 0.00	\$ 20,179.12	\$ 20,179.12	\$ 196,508.37
15	\$ 21,410.71	\$ 626.21	\$ 0.00	\$ 20,784.50	\$ 20,784.50	\$ 217,292.86
16	\$ 22,053.03	\$ 645.00	\$ 0.00	\$ 21,408.03	\$ 21,408.03	\$ 238,700.89
17	\$ 22,714.62	\$ 664.35	\$ 0.00	\$ 22,050.27	\$ 22,050.27	\$ 260,751.16
18	\$ 23,396.06	\$ 684.28	\$ 0.00	\$ 22,711.78	\$ 22,711.78	\$ 283,462.94
19	\$ 24,097.94	\$ 704.81	\$ 0.00	\$ 23,393.13	\$ 23,393.13	\$ 306,856.07
20	\$ 24,820.88	\$ 725.95	\$ 0.00	\$ 24,094.93	\$ 24,094.93	\$ 330,951.00
21	\$ 25,565.50	\$ 747.73	\$ 0.00	\$ 24,817.77	\$ 24,817.77	\$ 355,768.78
22	\$ 26,332.47	\$ 770.16	\$ 0.00	\$ 25,562.31	\$ 25,562.31	\$ 381,331.08
23	\$ 27,122.44	\$ 793.27	\$ 0.00	\$ 26,329.18	\$ 26,329.18	\$ 407,660.26
24	\$ 27,936.12	\$ 817.06	\$ 0.00	\$ 27,119.05	\$ 27,119.05	\$ 434,779.31
25	\$ 28,774.20	\$ 841.58	\$ 0.00	\$ 27,932.62	\$ 27,932.62	\$ 462,711.94



Molino de las flores #345 Rincon de los Arcos CP 36633 Irapuato, Guanajuato

Generación de energía



	Enero	Febrero	Marzo	Abril	Mayo	Junio	Julio	Agosto	Septiembre	Octubre	Noviembre	Diciembre
Generación de energía	355.2	372.4	417.3	403.2	398.7	365.0	362.1	355.2	319.0	351.1	365.6	355.7
Consumo actual	306.0	306.0	234.5	234.5	240.0	240.0	260.0	260.0	240.0	240.0	255.0	255.0



Molino de las flores #345 Rincon de los Arcos CP 36633 Irapuato, Guanajuato