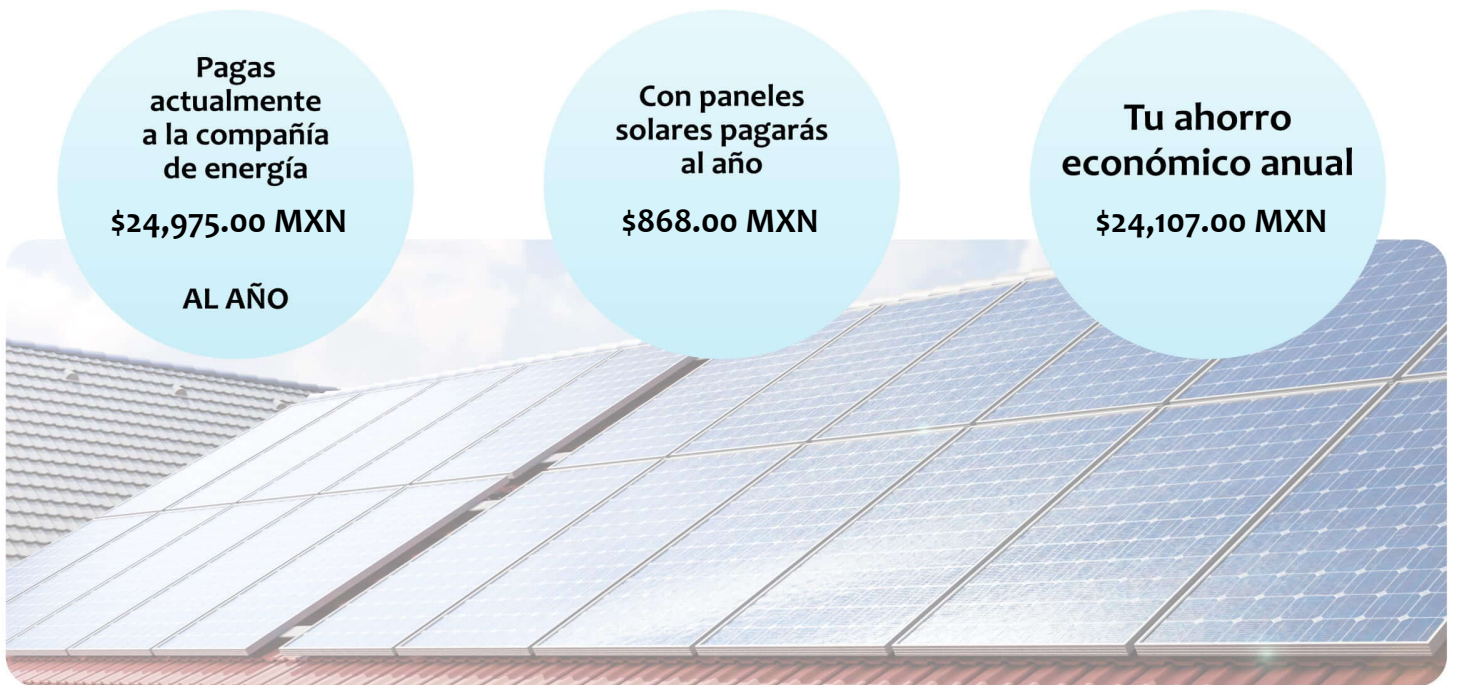


Nombre: JULIO CESAR CORANADO AGUILAR
 Potencia: 4.84 kW
 Tarifa: 1C

Teléfono:
 Fecha: 7 de Septiembre de 2024
 Número de Servicio: 849940801546

HOY CONSUMES SIN PANELES	1,283 kWh	y pagas a CFE \$ 4,163
TU PRODUCCIÓN CON 8 PANELES	1,141 kWh	y pagas a CFE \$145
TE AHORRARÁS 96.52 % AL BIMESTRE	\$ 4,018	en pesos



RETORNO DE INVERSIÓN

2.7 AÑOS

POTENCIA Módulos

605 W

Cantidad de Módulos

8

ÁREA

22.4 m²

INCENTIVO FISCAL

\$ 1,408.06

TASA INTERNA DE RETORNO

37.0 %

Propuesta 1

FECHA: 7 de Septiembre de 2024 FECHA DE VENCIMIENTO: 9 de Septiembre de 2024

Folio No # 20240039

JULIO CESAR CORANADO AGUILAR

Tel:

Email:

Cant.	Concepto	Precio	Total
8	Canadian Solar PV Module 605W	\$ 175.35	\$ 1,402.80
2	ApSystems Inverter 2000 W	\$ 385.77	\$ 771.54
8	Sistema de una sola fila NXT-PV RACK	\$ 75.15	\$ 601.20
8	Mano de obra sistema interconectado	\$ 90.18	\$ 721.44
1	MATERIALES Y ACCESORIOS DE INSTALACION	\$ 200.4	\$ 200.40
1	SISTEMA DE MONITOREO ECU-R	\$ 325.65	\$ 325.65

Subtotal \$ 4,023.03

IVA \$ 643.68

TOTAL (USD) \$ 4,666.71

TOTAL(MXN) \$93,229.76

Tipo de cambio(MXN) 19.9776

EL EQUIPO CUENTA CON 12 AÑOS DE GARANTIA DIRECTAMENTE CON GRUPO SOLAR.

Precio por watt instalado 0.96 USD

CUENTA DE ABONO PARA DEPOSITO

Titular de la cuenta: Luis Alfonso Zarias Valle



Banco: Santander

Cuenta: 655 089 483 71

Clabe: 0148 4965 5089 4837 16

Enviar comprobante de pago a los siguientes medios de contacto:

Correo electrónico: gruposolarveracruz@hotmail.com

Cel. 2299 51 95 05



229 951 9505

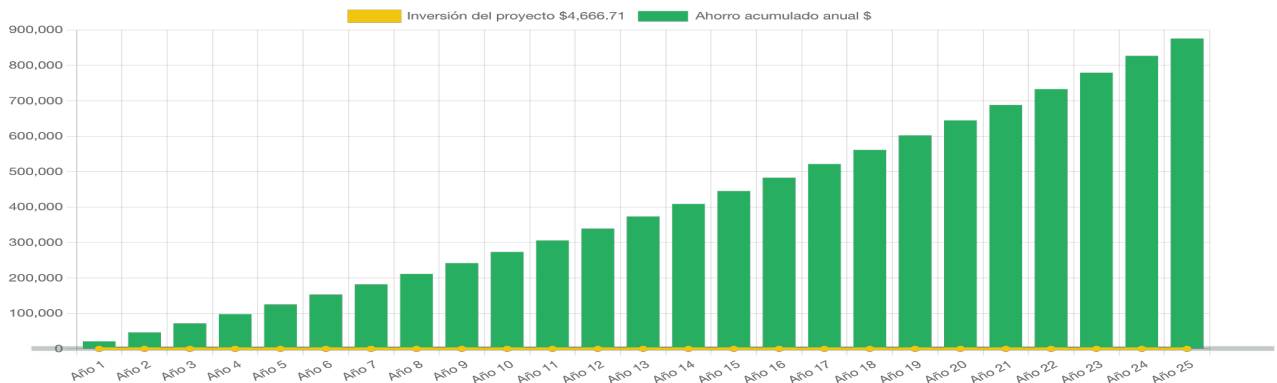


gruposolarveracruz@hotmail.com

RETORNO DE INVERSIÓN

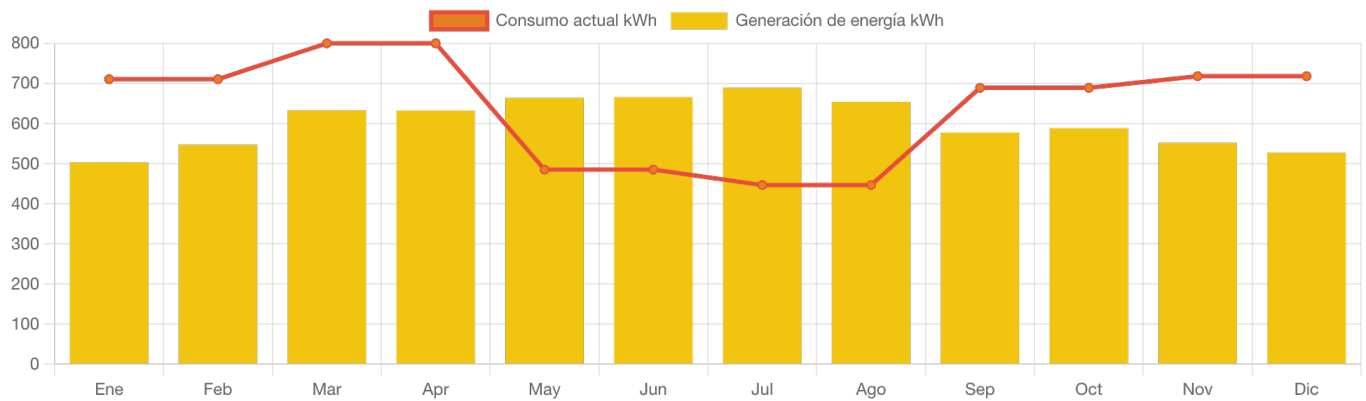
Año	Pago Actual	Nuevo Pago a CFE	Beneficio fiscal	Ahorro Económico Anual	Ahorro Económico Total	Ahorro Económico Acumulado
1	\$ 24,975.00	\$ 868.00	\$ 1,408.06	\$ 1,206.70	\$ 2,614.76	\$ -2,051.95
2	\$ 25,724.25	\$ 894.04	\$ 0.00	\$ 1,242.90	\$ 1,242.90	\$ -809.05
3	\$ 26,495.98	\$ 920.86	\$ 0.00	\$ 1,280.19	\$ 1,280.19	\$ 471.14
4	\$ 27,290.86	\$ 948.49	\$ 0.00	\$ 1,318.60	\$ 1,318.60	\$ 1,789.73
5	\$ 28,109.58	\$ 976.94	\$ 0.00	\$ 1,358.15	\$ 1,358.15	\$ 3,147.89
6	\$ 28,952.87	\$ 1,006.25	\$ 0.00	\$ 1,398.90	\$ 1,398.90	\$ 4,546.79
7	\$ 29,821.46	\$ 1,036.44	\$ 0.00	\$ 1,440.86	\$ 1,440.86	\$ 5,987.65
8	\$ 30,716.10	\$ 1,067.53	\$ 0.00	\$ 1,484.09	\$ 1,484.09	\$ 7,471.74
9	\$ 31,637.58	\$ 1,099.56	\$ 0.00	\$ 1,528.61	\$ 1,528.61	\$ 9,000.35
10	\$ 32,586.71	\$ 1,132.54	\$ 0.00	\$ 1,574.47	\$ 1,574.47	\$ 10,574.83
11	\$ 33,564.31	\$ 1,166.52	\$ 0.00	\$ 1,621.71	\$ 1,621.71	\$ 12,196.53
12	\$ 34,571.24	\$ 1,201.51	\$ 0.00	\$ 1,670.36	\$ 1,670.36	\$ 13,866.89
13	\$ 35,608.38	\$ 1,237.56	\$ 0.00	\$ 1,720.47	\$ 1,720.47	\$ 15,587.36
14	\$ 36,676.63	\$ 1,274.69	\$ 0.00	\$ 1,772.08	\$ 1,772.08	\$ 17,359.44
15	\$ 37,776.93	\$ 1,312.93	\$ 0.00	\$ 1,825.24	\$ 1,825.24	\$ 19,184.68
16	\$ 38,910.24	\$ 1,352.32	\$ 0.00	\$ 1,880.00	\$ 1,880.00	\$ 21,064.68
17	\$ 40,077.54	\$ 1,392.89	\$ 0.00	\$ 1,936.40	\$ 1,936.40	\$ 23,001.09
18	\$ 41,279.87	\$ 1,434.67	\$ 0.00	\$ 1,994.49	\$ 1,994.49	\$ 24,995.58
19	\$ 42,518.27	\$ 1,477.71	\$ 0.00	\$ 2,054.33	\$ 2,054.33	\$ 27,049.91
20	\$ 43,793.81	\$ 1,522.04	\$ 0.00	\$ 2,115.96	\$ 2,115.96	\$ 29,165.87
21	\$ 45,107.63	\$ 1,567.70	\$ 0.00	\$ 2,179.44	\$ 2,179.44	\$ 31,345.30
22	\$ 46,460.86	\$ 1,614.74	\$ 0.00	\$ 2,244.82	\$ 2,244.82	\$ 33,590.12
23	\$ 47,854.68	\$ 1,663.18	\$ 0.00	\$ 2,312.16	\$ 2,312.16	\$ 35,902.29
24	\$ 49,290.32	\$ 1,713.07	\$ 0.00	\$ 2,381.53	\$ 2,381.53	\$ 38,283.82
25	\$ 50,769.03	\$ 1,764.47	\$ 0.00	\$ 2,452.98	\$ 2,452.98	\$ 40,736.79

Ahorro económico acumulado a 25 años



Uribe #1108 entre 20 de noviembre y la fragua CP. 91700 Veracruz, Ver.

Generación de energía



	Enero	Febrero	Marzo	Abril	Mayo	Junio	Julio	Agosto	Septiembre	Octubre	Noviembre	Diciembre
Generación de energía	502.9	546.8	632.6	631.9	663.8	665.6	689.0	654.2	577.3	588.2	551.8	526.9
Consumo actual	710.5	710.5	800.0	800.0	485.0	485.0	446.5	446.5	689.0	689.0	718.0	718.0



Uribe #1108 entre 20 de noviembre y la fragua CP. 91700 Veracruz, Ver.