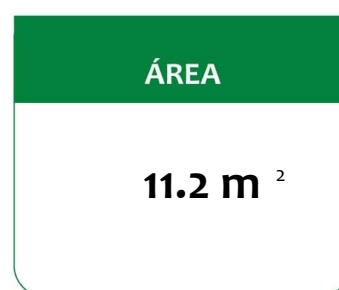
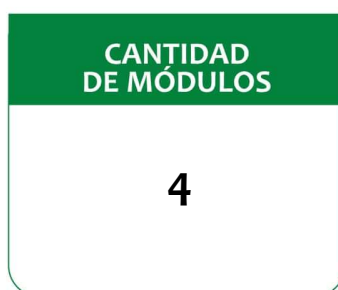




Nombre: Luis Monreal
Potencia: 2.44 kW
Tarifa: 1A

Teléfono:
Fecha: 7 de Septiembre de 2024
Número de Servicio: 003131214064

HOY CONSUMES SIN PANELES	647 kWh	y pagas a CFE	\$ 1,584
TU PRODUCCIÓN CON	4 PANELES 733 kWh	y pagas a CFE	\$51
TE AHORRARÁS	96.78 %	AL BIMESTRE	\$ 1,533 en pesos



RETORNO DE INVERSIÓN: 7.1 AÑOS



Propuesta 1

FECHA: 7 de Septiembre de 2024 FECHA DE VENCIMIENTO: 22 de Septiembre de 2024

Folio No # 20240006

Luis Monreal

Tel:

Email:

Cant.	Concepto	Precio	Total
4	Canadian Solar N-type Bifacial 610W		
1	Hoymiles Inverter 2000 W		
1	Hoymiles End cap AC trunk		
4	Everest		
1	Material electrico		

Subtotal \$ 56,217.60

IVA \$ 8,994.82

TOTAL (MXN) \$ 65,212.42



6645682454



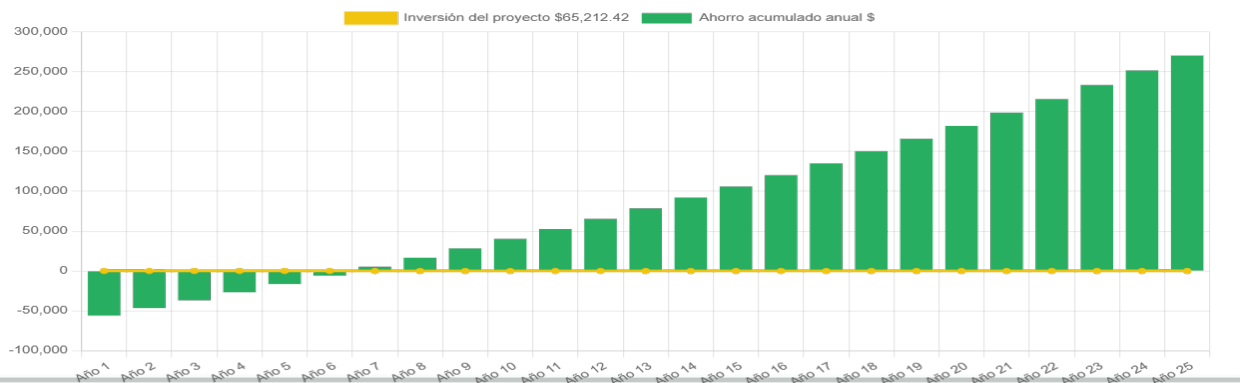
i.soberanes@yahoo.com



RETORNO DE INVERSIÓN

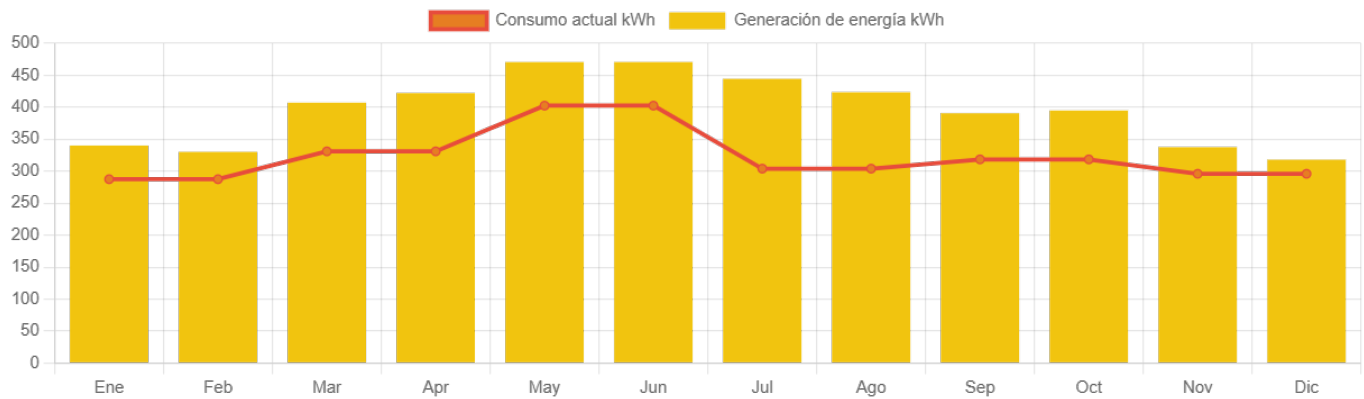
Año	Pago Actual	Nuevo Pago a CFE	Beneficio fiscal	Ahorro Económico Anual	Ahorro Económico Total	Ahorro Económico Acumulado
1	\$ 9,506.00	\$ 304.00	\$ 0.00	\$ 9,202.00	\$ 9,202.00	\$ -56,010.42
2	\$ 9,791.18	\$ 313.12	\$ 0.00	\$ 9,478.06	\$ 9,478.06	\$ -46,532.36
3	\$ 10,084.92	\$ 322.51	\$ 0.00	\$ 9,762.40	\$ 9,762.40	\$ -36,769.95
4	\$ 10,387.46	\$ 332.19	\$ 0.00	\$ 10,055.27	\$ 10,055.27	\$ -26,714.68
5	\$ 10,699.09	\$ 342.15	\$ 0.00	\$ 10,356.93	\$ 10,356.93	\$ -16,357.75
6	\$ 11,020.06	\$ 352.42	\$ 0.00	\$ 10,667.64	\$ 10,667.64	\$ -5,690.11
7	\$ 11,350.66	\$ 362.99	\$ 0.00	\$ 10,987.67	\$ 10,987.67	\$ 5,297.56
8	\$ 11,691.18	\$ 373.88	\$ 0.00	\$ 11,317.30	\$ 11,317.30	\$ 16,614.86
9	\$ 12,041.92	\$ 385.10	\$ 0.00	\$ 11,656.82	\$ 11,656.82	\$ 28,271.68
10	\$ 12,403.17	\$ 396.65	\$ 0.00	\$ 12,006.52	\$ 12,006.52	\$ 40,278.20
11	\$ 12,775.27	\$ 408.55	\$ 0.00	\$ 12,366.72	\$ 12,366.72	\$ 52,644.92
12	\$ 13,158.53	\$ 420.81	\$ 0.00	\$ 12,737.72	\$ 12,737.72	\$ 65,382.64
13	\$ 13,553.28	\$ 433.43	\$ 0.00	\$ 13,119.85	\$ 13,119.85	\$ 78,502.49
14	\$ 13,959.88	\$ 446.43	\$ 0.00	\$ 13,513.45	\$ 13,513.45	\$ 92,015.94
15	\$ 14,378.68	\$ 459.83	\$ 0.00	\$ 13,918.85	\$ 13,918.85	\$ 105,934.79
16	\$ 14,810.04	\$ 473.62	\$ 0.00	\$ 14,336.42	\$ 14,336.42	\$ 120,271.21
17	\$ 15,254.34	\$ 487.83	\$ 0.00	\$ 14,766.51	\$ 14,766.51	\$ 135,037.71
18	\$ 15,711.97	\$ 502.47	\$ 0.00	\$ 15,209.50	\$ 15,209.50	\$ 150,247.22
19	\$ 16,183.33	\$ 517.54	\$ 0.00	\$ 15,665.79	\$ 15,665.79	\$ 165,913.01
20	\$ 16,668.83	\$ 533.07	\$ 0.00	\$ 16,135.76	\$ 16,135.76	\$ 182,048.77
21	\$ 17,168.89	\$ 549.06	\$ 0.00	\$ 16,619.84	\$ 16,619.84	\$ 198,668.61
22	\$ 17,683.96	\$ 565.53	\$ 0.00	\$ 17,118.43	\$ 17,118.43	\$ 215,787.04
23	\$ 18,214.48	\$ 582.50	\$ 0.00	\$ 17,631.98	\$ 17,631.98	\$ 233,419.02
24	\$ 18,760.91	\$ 599.97	\$ 0.00	\$ 18,160.94	\$ 18,160.94	\$ 251,579.96
25	\$ 19,323.74	\$ 617.97	\$ 0.00	\$ 18,705.77	\$ 18,705.77	\$ 270,285.73

Ahorro económico acumulado a 25 años



Av Paseo del Rio 7033-60 Fracc Villas del Rio

Generación de energía



	Enero	Febrero	Marzo	Abril	Mayo	Junio	Julio	Agosto	Septiembre	Octubre	Noviembre	Diciembre
Generación de energía	340.1	330.2	407.1	422.2	470.6	470.6	444.4	423.4	390.6	394.9	337.6	318.0
Consumo actual	287.5	287.5	331.0	331.0	402.5	402.5	304.0	304.0	318.5	318.5	296.0	296.0



Av Paseo del Río 7033-60 Fracc Villas del Río