

Nombre: Karla Yuritzi Almazan Burgos
Potencia: 4.44 kW
Tarifa: 01

Teléfono: 5611102649
Fecha: 10 de Septiembre de 2024
Número de Servicio: 513240404891

HOY CONSUMES SIN PANELES	1,184 kWh	y pagas a CFE	\$ 3,906
TU PRODUCCIÓN CON 8 PANELES	1,157 kWh	y pagas a CFE	\$54
TE AHORRARÁS 98.62 % AL BIMESTRE	\$ 3,852	en pesos	



RETORNO DE INVERSIÓN

2.9 AÑOS

POTENCIA Módulos

555 W

Cantidad de Módulos

8

ÁREA

22.4 m²

TASA INTERNA DE RETORNO

34.8 %

Propuesta 1

FECHA: 10 de Septiembre de 2024 FECHA DE VENCIMIENTO: 25 de Septiembre de 2024

Folio No # 20240002

Karla Yuritz Almazan Burgos

Tel: 5611102649


Email: inversun.mx@gmail.com

Cant.	Concepto	Precio	Total
8	Canadian Solar PV Module 555W		
1	Inverter Huawei Sun2000-5KTL-L1		
1	k2 systems sistema de montaje		
1	mano de obra		
1	tuberias, cableado, ingeniería, tramite en cfe		
1	protecciones		

Subtotal \$ 57,242.16

IVA \$ 9,158.75

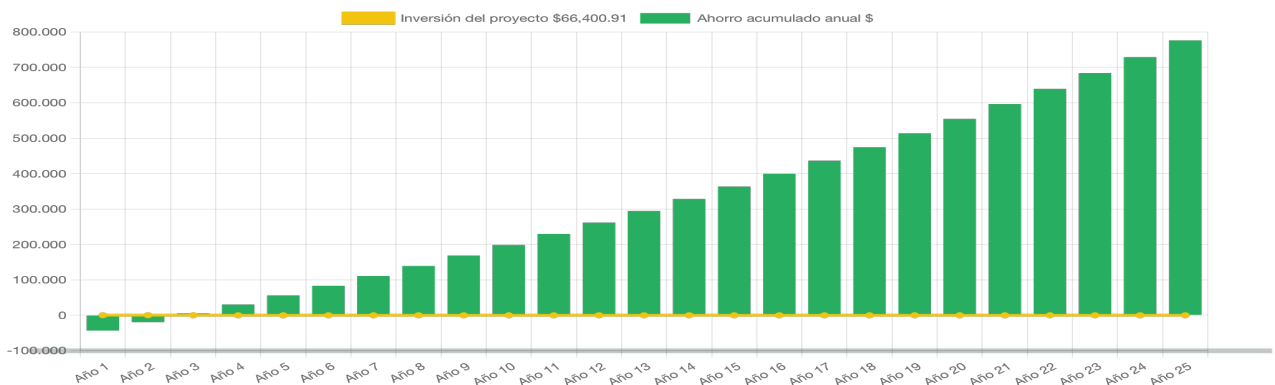
TOTAL (MXN) \$ 66,400.91



RETORNO DE INVERSIÓN

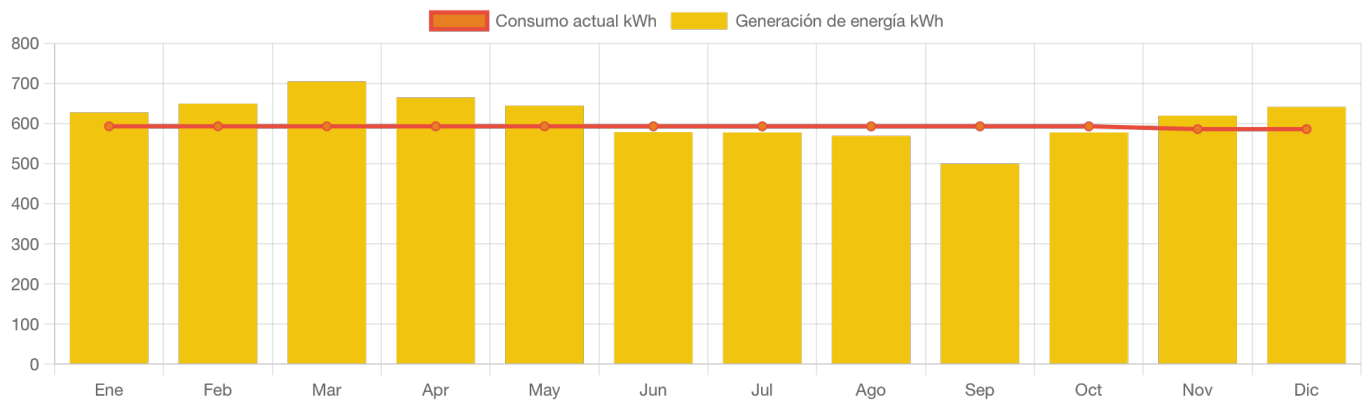
Año	Pago Actual	Nuevo Pago a CFE	Beneficio fiscal	Ahorro Económico Anual	Ahorro Económico Total	Ahorro Económico Acumulado
1	\$ 23,434.00	\$ 327.00	\$ 0.00	\$ 23,107.00	\$ 23,107.00	\$ -43,293.91
2	\$ 24,137.02	\$ 336.81	\$ 0.00	\$ 23,800.21	\$ 23,800.21	\$ -19,493.70
3	\$ 24,861.13	\$ 346.91	\$ 0.00	\$ 24,514.22	\$ 24,514.22	\$ 5,020.52
4	\$ 25,606.96	\$ 357.32	\$ 0.00	\$ 25,249.64	\$ 25,249.64	\$ 30,270.16
5	\$ 26,375.17	\$ 368.04	\$ 0.00	\$ 26,007.13	\$ 26,007.13	\$ 56,277.30
6	\$ 27,166.43	\$ 379.08	\$ 0.00	\$ 26,787.35	\$ 26,787.35	\$ 83,064.64
7	\$ 27,981.42	\$ 390.46	\$ 0.00	\$ 27,590.97	\$ 27,590.97	\$ 110,655.61
8	\$ 28,820.86	\$ 402.17	\$ 0.00	\$ 28,418.70	\$ 28,418.70	\$ 139,074.30
9	\$ 29,685.49	\$ 414.23	\$ 0.00	\$ 29,271.26	\$ 29,271.26	\$ 168,345.56
10	\$ 30,576.05	\$ 426.66	\$ 0.00	\$ 30,149.39	\$ 30,149.39	\$ 198,494.95
11	\$ 31,493.34	\$ 439.46	\$ 0.00	\$ 31,053.88	\$ 31,053.88	\$ 229,548.83
12	\$ 32,438.14	\$ 452.64	\$ 0.00	\$ 31,985.49	\$ 31,985.49	\$ 261,534.32
13	\$ 33,411.28	\$ 466.22	\$ 0.00	\$ 32,945.06	\$ 32,945.06	\$ 294,479.38
14	\$ 34,413.62	\$ 480.21	\$ 0.00	\$ 33,933.41	\$ 33,933.41	\$ 328,412.79
15	\$ 35,446.03	\$ 494.62	\$ 0.00	\$ 34,951.41	\$ 34,951.41	\$ 363,364.20
16	\$ 36,509.41	\$ 509.46	\$ 0.00	\$ 35,999.95	\$ 35,999.95	\$ 399,364.15
17	\$ 37,604.69	\$ 524.74	\$ 0.00	\$ 37,079.95	\$ 37,079.95	\$ 436,444.10
18	\$ 38,732.83	\$ 540.48	\$ 0.00	\$ 38,192.35	\$ 38,192.35	\$ 474,636.45
19	\$ 39,894.82	\$ 556.70	\$ 0.00	\$ 39,338.12	\$ 39,338.12	\$ 513,974.57
20	\$ 41,091.66	\$ 573.40	\$ 0.00	\$ 40,518.26	\$ 40,518.26	\$ 554,492.84
21	\$ 42,324.41	\$ 590.60	\$ 0.00	\$ 41,733.81	\$ 41,733.81	\$ 596,226.65
22	\$ 43,594.14	\$ 608.32	\$ 0.00	\$ 42,985.83	\$ 42,985.83	\$ 639,212.48
23	\$ 44,901.97	\$ 626.57	\$ 0.00	\$ 44,275.40	\$ 44,275.40	\$ 683,487.88
24	\$ 46,249.03	\$ 645.36	\$ 0.00	\$ 45,603.66	\$ 45,603.66	\$ 729,091.54
25	\$ 47,636.50	\$ 664.72	\$ 0.00	\$ 46,971.77	\$ 46,971.77	\$ 776,063.32

Ahorro económico acumulado a 25 años



C. Barranquilla Manzana 029, San Lorenzo, 56140 Texcoco de Mora, Méx.

Generación de energía



	Enero	Febrero	Marzo	Abril	Mayo	Junio	Julio	Agosto	Septiembre	Octubre	Noviembre	Diciembre
Generación de energía	627.4	649.4	704.8	664.6	644.4	578.5	577.6	569.1	499.5	577.6	619.5	641.2
Consumo actual	593.0	593.0	593.0	593.0	593.0	593.0	593.0	593.0	593.0	593.0	586.0	586.0

