

Nombre: JOSE EDUARDO MENDEZ FLORES
 Potencia: 4.84 kW
 Tarifa: 1C

Teléfono:
 Fecha: 4 de Octubre de 2024
 Número de Servicio: 886180801233

HOY CONSUMES SIN PANELES	1,402 kWh	y pagas a CFE \$ 4,623
TU PRODUCCIÓN CON 8 PANELES	1,141 kWh	y pagas a CFE \$311
TE AHORRARÁS 93.27 % AL BIMESTRE	\$ 4,312	en pesos



RETORNO DE INVERSIÓN

2.2 AÑOS

POTENCIA Módulos

605 W

Cantidad de Módulos

8

ÁREA

22.4 m²

INCENTIVO FISCAL

\$ 28,350.00

TASA INTERNA DE RETORNO

46.0 %

Propuesta 1

FECHA:
4 de Octubre de 2024

FECHA DE VENCIMIENTO:
6 de Octubre de 2024

Folio No # 20240065

JOSE EDUARDO MENDEZ FLORES

Tel:

Email:

Cant.	Concepto	Precio	Total
8	Canadian Solar PV Module 615W	\$ 3000	\$ 24,000.00
2	ApSystems Inverter 2000 W	\$ 7500	\$ 15,000.00
8	Mano de obra sistema interconectado	\$ 2000	\$ 16,000.00
1	MATERIALES Y ACCESORIOS DE INSTALACION	\$ 3500	\$ 3,500.00
1	SISTEMA DE MONITOREO ECU-R	\$ 6500	\$ 6,500.00
8	ESTRUCTURA DE ALUMINIO CERTIFICADA MARCA K2 EVEREST	\$ 2000	\$ 16,000.00

Subtotal \$ 81,000.00

Descuento \$ 8,100.00


IVA \$ 11,664.00

TOTAL (MXN) \$ 84,564.00

Precio por watt instalado 17.47 MXN

EL EQUIPO CUENTA CON GARANTIA DE 12 AÑOS DIRECTAMENTE CON GRUPO SOLAR.

CUENTA DE ABONO PARA DEPOSITO

Titular de la cuenta: Luis Alfonso Zarias Valle 

Banco: Santander

Cuenta: 655 089 483 71

Clabe: 0148 4965 5089 4837 16

Enviar comprobante de pago a los siguientes medios de contacto:

Correo electrónico: gruposolarveracruz@hotmail.com

Cel. 2299 51 95 05



229 951 9505

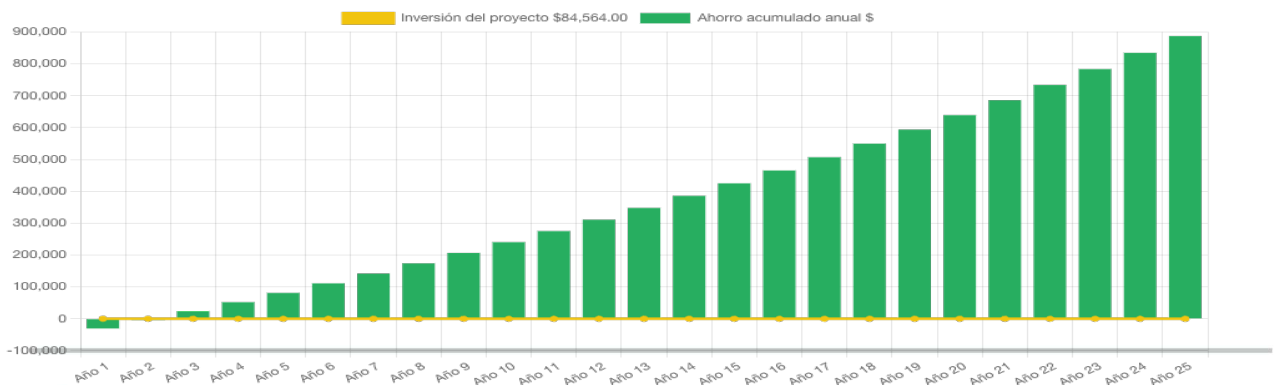


gruposolarveracruz@hotmail.com

RETORNO DE INVERSIÓN

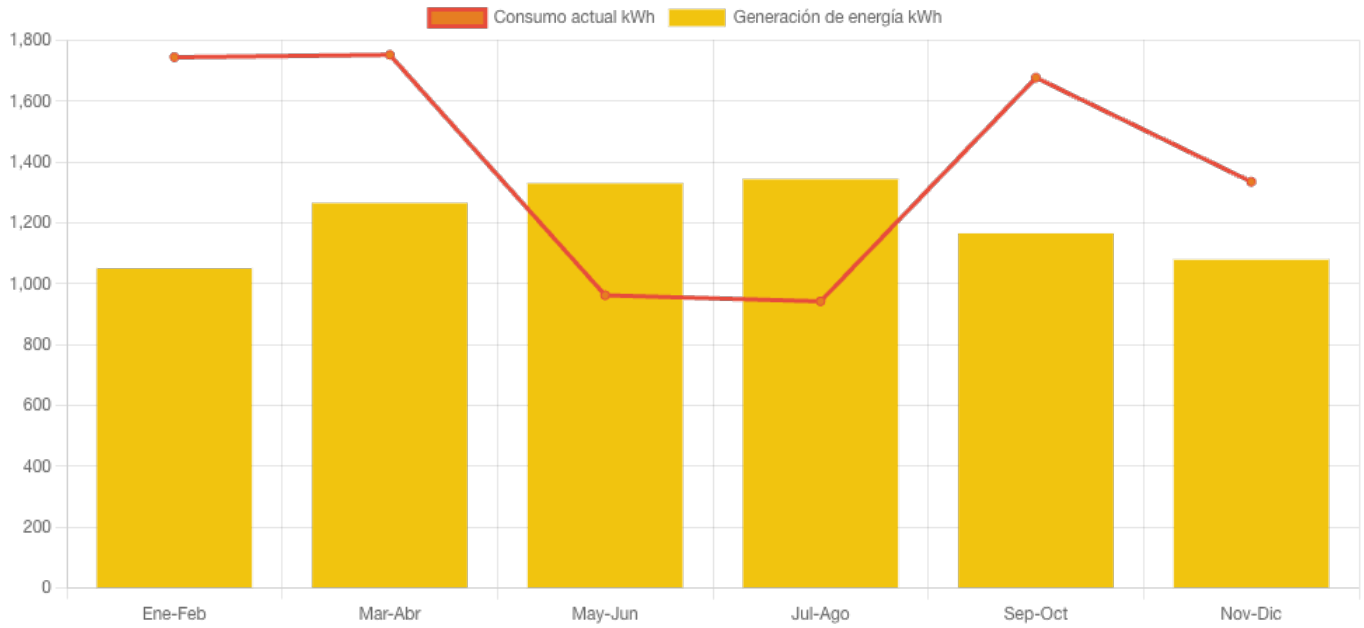
Año	Pago Actual	Nuevo Pago a CFE	Beneficio fiscal	Ahorro Económico Anual	Ahorro Económico Total	Ahorro Económico Acumulado
1	\$ 27,736.00	\$ 1,864.00	\$ 28,350.00	\$ 25,872.00	\$ 54,222.00	\$ -30,342.00
2	\$ 28,568.08	\$ 1,919.92	\$ 0.00	\$ 26,648.16	\$ 26,648.16	\$ -3,693.84
3	\$ 29,425.12	\$ 1,977.52	\$ 0.00	\$ 27,447.60	\$ 27,447.60	\$ 23,753.76
4	\$ 30,307.88	\$ 2,036.84	\$ 0.00	\$ 28,271.03	\$ 28,271.03	\$ 52,024.80
5	\$ 31,217.11	\$ 2,097.95	\$ 0.00	\$ 29,119.16	\$ 29,119.16	\$ 81,143.96
6	\$ 32,153.63	\$ 2,160.89	\$ 0.00	\$ 29,992.74	\$ 29,992.74	\$ 111,136.70
7	\$ 33,118.23	\$ 2,225.71	\$ 0.00	\$ 30,892.52	\$ 30,892.52	\$ 142,029.22
8	\$ 34,111.78	\$ 2,292.48	\$ 0.00	\$ 31,819.30	\$ 31,819.30	\$ 173,848.52
9	\$ 35,135.13	\$ 2,361.26	\$ 0.00	\$ 32,773.88	\$ 32,773.88	\$ 206,622.39
10	\$ 36,189.19	\$ 2,432.10	\$ 0.00	\$ 33,757.09	\$ 33,757.09	\$ 240,379.49
11	\$ 37,274.86	\$ 2,505.06	\$ 0.00	\$ 34,769.80	\$ 34,769.80	\$ 275,149.29
12	\$ 38,393.11	\$ 2,580.21	\$ 0.00	\$ 35,812.90	\$ 35,812.90	\$ 310,962.19
13	\$ 39,544.90	\$ 2,657.62	\$ 0.00	\$ 36,887.29	\$ 36,887.29	\$ 347,849.47
14	\$ 40,731.25	\$ 2,737.35	\$ 0.00	\$ 37,993.90	\$ 37,993.90	\$ 385,843.38
15	\$ 41,953.19	\$ 2,819.47	\$ 0.00	\$ 39,133.72	\$ 39,133.72	\$ 424,977.10
16	\$ 43,211.78	\$ 2,904.05	\$ 0.00	\$ 40,307.73	\$ 40,307.73	\$ 465,284.83
17	\$ 44,508.14	\$ 2,991.17	\$ 0.00	\$ 41,516.96	\$ 41,516.96	\$ 506,801.80
18	\$ 45,843.38	\$ 3,080.91	\$ 0.00	\$ 42,762.47	\$ 42,762.47	\$ 549,564.27
19	\$ 47,218.68	\$ 3,173.34	\$ 0.00	\$ 44,045.35	\$ 44,045.35	\$ 593,609.62
20	\$ 48,635.24	\$ 3,268.54	\$ 0.00	\$ 45,366.71	\$ 45,366.71	\$ 638,976.33
21	\$ 50,094.30	\$ 3,366.59	\$ 0.00	\$ 46,727.71	\$ 46,727.71	\$ 685,704.04
22	\$ 51,597.13	\$ 3,467.59	\$ 0.00	\$ 48,129.54	\$ 48,129.54	\$ 733,833.58
23	\$ 53,145.04	\$ 3,571.62	\$ 0.00	\$ 49,573.43	\$ 49,573.43	\$ 783,407.01
24	\$ 54,739.40	\$ 3,678.77	\$ 0.00	\$ 51,060.63	\$ 51,060.63	\$ 834,467.64
25	\$ 56,381.58	\$ 3,789.13	\$ 0.00	\$ 52,592.45	\$ 52,592.45	\$ 887,060.09

Ahorro económico acumulado a 25 años



La Fragua #2221 ESQ. Mario Remes Col. Electricistas Cp. 91916 Veracruz, Ver.

Generación de energía



	Enero-Febrero	Marzo-Abril	Mayo-Junio	Julio-Agosto	Septiembre-Octubre	Noviembre-Diciembre
Generación de energía	1,049.8	1,264.5	1,329.4	1,343.2	1,165.5	1,078.7
Consumo actual	1,744.0	1,752.0	962.0	942.0	1,677.0	1,335.0



La Fragua #2221 ESQ. Mario Remes Col. Electricistas Cp. 91916 Veracruz, Ver.