

Nombre: Francisco
Potencia: 2.75 kW
Tarifa: 1A

Teléfono:
Fecha: 8 de Octubre de 2024
Número de Servicio:

HOY CONSUMES SIN PANELES	556 kWh	y pagas a CFE	\$ 1,350
TU PRODUCCIÓN CON 5 PANELES	603 kWh	y pagas a CFE	\$54
TE AHORRARÁS 96.00 % AL BIMESTRE	\$ 1,296	en pesos	



POTENCIA
Módulos

550 W

Cantidad
de Módulos

5

ÁREA

14 m²

Propuesta 1

FECHA:
8 de Octubre de 2024

FECHA DE VENCIMIENTO:
23 de Octubre de 2024


Folio No # 20240003

Francisco

Tel:

Email:

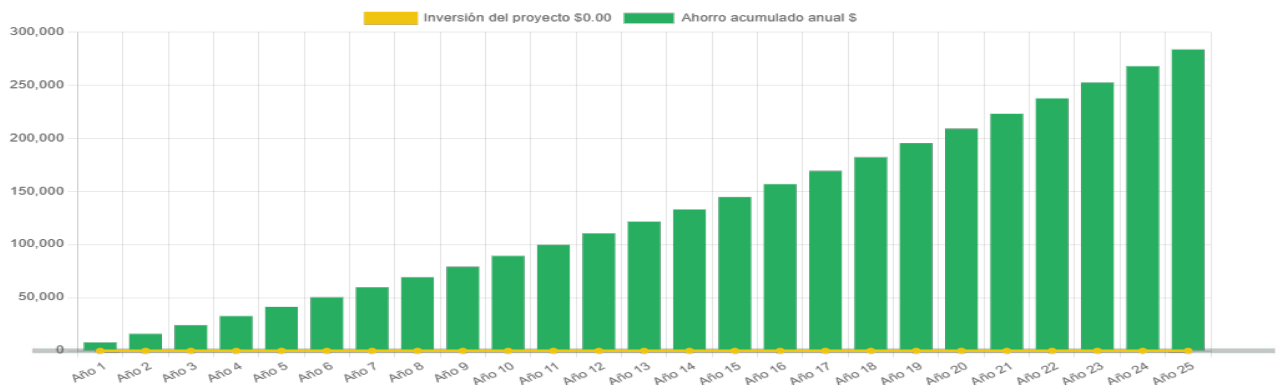
Cant.	Concepto	Precio	Total
5	Canadian Solar PV Module 550W		
Subtotal			\$ 0.00
TOTAL (MXN)			\$ 0.00



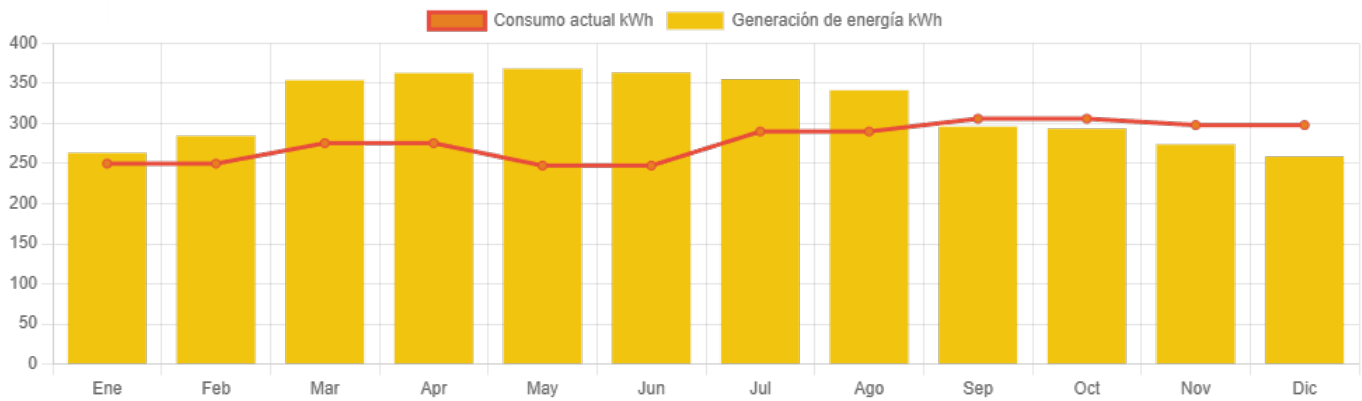
RETORNO DE INVERSIÓN

Año	Pago Actual	Nuevo Pago a CFE	Beneficio fiscal	Ahorro Económico Anual	Ahorro Económico Total	Ahorro Económico Acumulado
1	\$ 8,103.00	\$ 327.00	\$ 0.00	\$ 7,776.00	\$ 7,776.00	\$ 7,776.00
2	\$ 8,346.09	\$ 336.81	\$ 0.00	\$ 8,009.28	\$ 8,009.28	\$ 15,785.28
3	\$ 8,596.47	\$ 346.91	\$ 0.00	\$ 8,249.56	\$ 8,249.56	\$ 24,034.84
4	\$ 8,854.37	\$ 357.32	\$ 0.00	\$ 8,497.05	\$ 8,497.05	\$ 32,531.88
5	\$ 9,120.00	\$ 368.04	\$ 0.00	\$ 8,751.96	\$ 8,751.96	\$ 41,283.84
6	\$ 9,393.60	\$ 379.08	\$ 0.00	\$ 9,014.52	\$ 9,014.52	\$ 50,298.36
7	\$ 9,675.41	\$ 390.46	\$ 0.00	\$ 9,284.95	\$ 9,284.95	\$ 59,583.31
8	\$ 9,965.67	\$ 402.17	\$ 0.00	\$ 9,563.50	\$ 9,563.50	\$ 69,146.81
9	\$ 10,264.64	\$ 414.23	\$ 0.00	\$ 9,850.40	\$ 9,850.40	\$ 78,997.21
10	\$ 10,572.58	\$ 426.66	\$ 0.00	\$ 10,145.92	\$ 10,145.92	\$ 89,143.13
11	\$ 10,889.75	\$ 439.46	\$ 0.00	\$ 10,450.29	\$ 10,450.29	\$ 99,593.42
12	\$ 11,216.45	\$ 452.64	\$ 0.00	\$ 10,763.80	\$ 10,763.80	\$ 110,357.22
13	\$ 11,552.94	\$ 466.22	\$ 0.00	\$ 11,086.72	\$ 11,086.72	\$ 121,443.94
14	\$ 11,899.53	\$ 480.21	\$ 0.00	\$ 11,419.32	\$ 11,419.32	\$ 132,863.26
15	\$ 12,256.51	\$ 494.62	\$ 0.00	\$ 11,761.90	\$ 11,761.90	\$ 144,625.15
16	\$ 12,624.21	\$ 509.46	\$ 0.00	\$ 12,114.75	\$ 12,114.75	\$ 156,739.91
17	\$ 13,002.94	\$ 524.74	\$ 0.00	\$ 12,478.20	\$ 12,478.20	\$ 169,218.11
18	\$ 13,393.02	\$ 540.48	\$ 0.00	\$ 12,852.54	\$ 12,852.54	\$ 182,070.65
19	\$ 13,794.82	\$ 556.70	\$ 0.00	\$ 13,238.12	\$ 13,238.12	\$ 195,308.77
20	\$ 14,208.66	\$ 573.40	\$ 0.00	\$ 13,635.26	\$ 13,635.26	\$ 208,944.03
21	\$ 14,634.92	\$ 590.60	\$ 0.00	\$ 14,044.32	\$ 14,044.32	\$ 222,988.35
22	\$ 15,073.97	\$ 608.32	\$ 0.00	\$ 14,465.65	\$ 14,465.65	\$ 237,454.00
23	\$ 15,526.19	\$ 626.57	\$ 0.00	\$ 14,899.62	\$ 14,899.62	\$ 252,353.62
24	\$ 15,991.97	\$ 645.36	\$ 0.00	\$ 15,346.61	\$ 15,346.61	\$ 267,700.23
25	\$ 16,471.73	\$ 664.72	\$ 0.00	\$ 15,807.01	\$ 15,807.01	\$ 283,507.24

Ahorro económico acumulado a 25 años



Generación de energía



	Enero	Febrero	Marzo	Abril	Mayo	Junio	Julio	Agosto	Septiembre	Octubre	Noviembre	Diciembre
Generación de energía	263.2	284.3	353.8	362.7	368.3	363.4	355.1	341.3	296.0	293.4	273.8	258.6
Consumo actual	250.0	250.0	275.5	275.5	247.5	247.5	290.0	290.0	306.0	306.0	298.0	298.0

