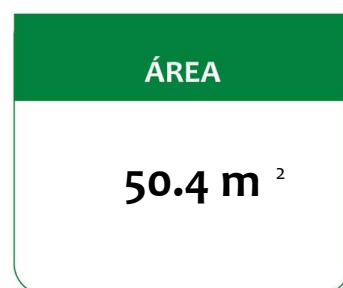


**Nombre:** HOTEL BUGAMBILIAS CASA  
**Potencia:** 9.9 kW  
**Tarifa:** 1D

**Teléfono:**  
**Fecha:** 9 de Octubre de 2024  
**Número de Servicio:**

<b>HOY CONSUMES SIN PANELES</b>	1,367 kWh	<b>y pagas a CFE</b>	\$ 4,358
<b>TU PRODUCCIÓN CON</b>	<b>18 PANELES</b> 2,662 kWh	<b>y pagas a CFE</b>	\$54
<b>TE AHORRARÁS</b>	<b>98.76 %</b>	<b>AL BIMESTRE</b>	<b>\$ 4,304 en pesos</b>



**RETORNO DE INVERSIÓN:** 7.0 AÑOS

## Propuesta 1

FECHA:  
9 de Octubre de 2024

FECHA DE VENCIMIENTO:  
24 de Octubre de 2024

**Folio No # 20240002**

**HOTEL BUGAMBILIAS CASA**

Tel:

Email:

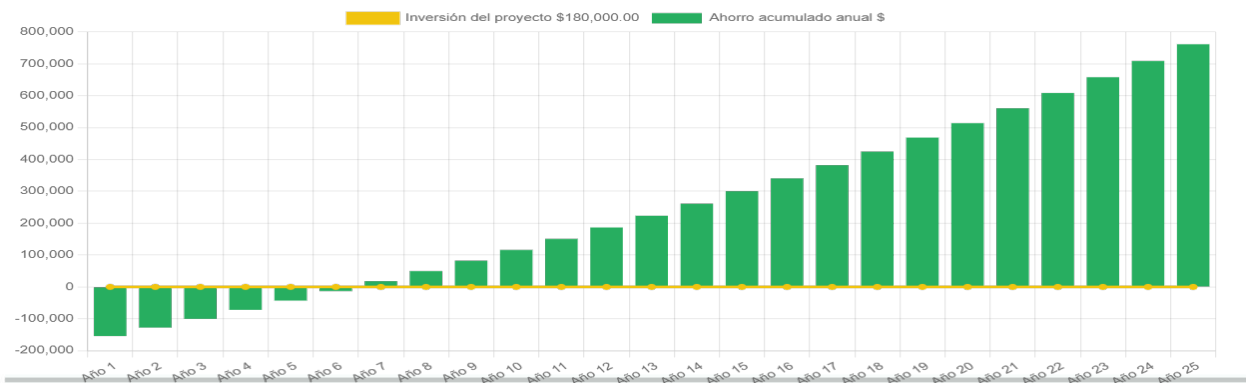
Cant.	Concepto	Precio	Total
18	Canadian Solar PV Module 550W		
		Subtotal	\$ 180,000.00
		<b>TOTAL (MXN)</b>	<b>\$ 180,000.00</b>



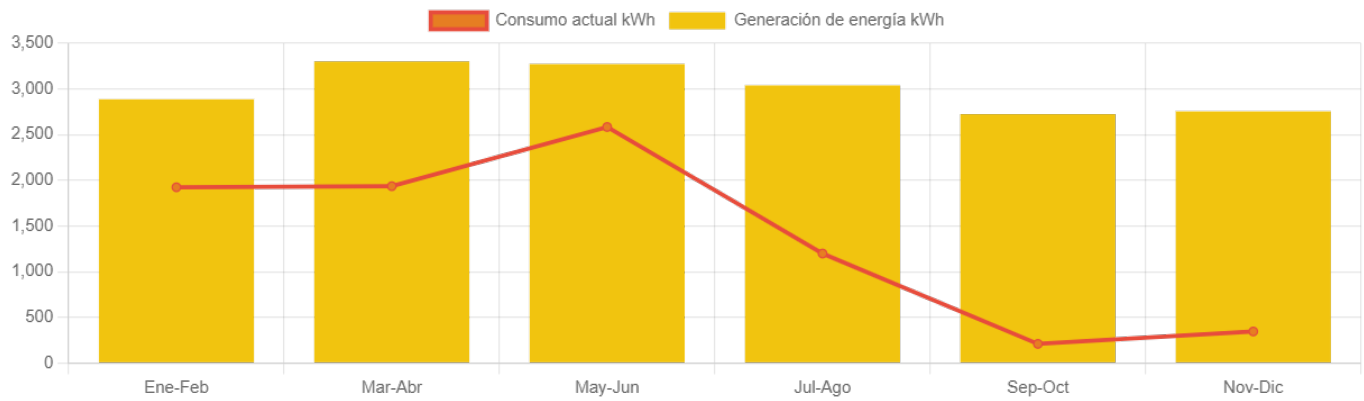
## RETORNO DE INVERSIÓN

Año	Pago Actual	Nuevo Pago a CFE	Beneficio fiscal	Ahorro Económico Anual	Ahorro Económico Total	Ahorro Económico Acumulado
1	\$ 26,150.00	\$ 327.00	\$ 0.00	\$ 25,823.00	\$ 25,823.00	\$ -154,177.00
2	\$ 26,934.50	\$ 336.81	\$ 0.00	\$ 26,597.69	\$ 26,597.69	\$ -127,579.31
3	\$ 27,742.54	\$ 346.91	\$ 0.00	\$ 27,395.62	\$ 27,395.62	\$ -100,183.69
4	\$ 28,574.81	\$ 357.32	\$ 0.00	\$ 28,217.49	\$ 28,217.49	\$ -71,966.20
5	\$ 29,432.06	\$ 368.04	\$ 0.00	\$ 29,064.01	\$ 29,064.01	\$ -42,902.19
6	\$ 30,315.02	\$ 379.08	\$ 0.00	\$ 29,935.93	\$ 29,935.93	\$ -12,966.25
7	\$ 31,224.47	\$ 390.46	\$ 0.00	\$ 30,834.01	\$ 30,834.01	\$ 17,867.76
8	\$ 32,161.20	\$ 402.17	\$ 0.00	\$ 31,759.03	\$ 31,759.03	\$ 49,626.79
9	\$ 33,126.04	\$ 414.23	\$ 0.00	\$ 32,711.80	\$ 32,711.80	\$ 82,338.60
10	\$ 34,119.82	\$ 426.66	\$ 0.00	\$ 33,693.16	\$ 33,693.16	\$ 116,031.76
11	\$ 35,143.41	\$ 439.46	\$ 0.00	\$ 34,703.95	\$ 34,703.95	\$ 150,735.71
12	\$ 36,197.72	\$ 452.64	\$ 0.00	\$ 35,745.07	\$ 35,745.07	\$ 186,480.78
13	\$ 37,283.65	\$ 466.22	\$ 0.00	\$ 36,817.42	\$ 36,817.42	\$ 223,298.20
14	\$ 38,402.16	\$ 480.21	\$ 0.00	\$ 37,921.95	\$ 37,921.95	\$ 261,220.15
15	\$ 39,554.22	\$ 494.62	\$ 0.00	\$ 39,059.60	\$ 39,059.60	\$ 300,279.75
16	\$ 40,740.85	\$ 509.46	\$ 0.00	\$ 40,231.39	\$ 40,231.39	\$ 340,511.15
17	\$ 41,963.07	\$ 524.74	\$ 0.00	\$ 41,438.33	\$ 41,438.33	\$ 381,949.48
18	\$ 43,221.97	\$ 540.48	\$ 0.00	\$ 42,681.48	\$ 42,681.48	\$ 424,630.96
19	\$ 44,518.62	\$ 556.70	\$ 0.00	\$ 43,961.93	\$ 43,961.93	\$ 468,592.89
20	\$ 45,854.18	\$ 573.40	\$ 0.00	\$ 45,280.79	\$ 45,280.79	\$ 513,873.68
21	\$ 47,229.81	\$ 590.60	\$ 0.00	\$ 46,639.21	\$ 46,639.21	\$ 560,512.89
22	\$ 48,646.70	\$ 608.32	\$ 0.00	\$ 48,038.39	\$ 48,038.39	\$ 608,551.28
23	\$ 50,106.10	\$ 626.57	\$ 0.00	\$ 49,479.54	\$ 49,479.54	\$ 658,030.82
24	\$ 51,609.29	\$ 645.36	\$ 0.00	\$ 50,963.92	\$ 50,963.92	\$ 708,994.74
25	\$ 53,157.57	\$ 664.72	\$ 0.00	\$ 52,492.84	\$ 52,492.84	\$ 761,487.58

Ahorro económico acumulado a 25 años



## Generación de energía



	Enero-Febrero	Marzo-Abril	Mayo-Junio	Julio-Agosto	Septiembre-October	Noviembre-Diciembre
<b>Generación de energía</b>	<b>2,886.9</b>	<b>3,301.2</b>	<b>3,272.6</b>	<b>3,039.0</b>	<b>2,724.5</b>	<b>2,755.0</b>
<b>Consumo actual</b>	<b>1,924.0</b>	<b>1,936.0</b>	<b>2,584.0</b>	<b>1,199.0</b>	<b>210.0</b>	<b>346.0</b>

