

Nombre: Sauz  
Potencia: 6.05 kW  
Tarifa: PDBT

Teléfono: 3515181374  
Fecha: 17 de Octubre de 2024  
Número de Servicio: 172171100084

HOY CONSUMES SIN PANELES	1,578 kWh	y pagas a CFE	\$ 7,135
TU PRODUCCIÓN CON <b>11</b> PANELES	1,627 kWh	y pagas a CFE	\$68
TE AHORRARÁS <b>99.05 %</b> AL BIMESTRE	\$ 7,067	en pesos	



POTENCIA  
Módulos

550 W

Cantidad  
de Módulos

11

ÁREA

30.8 m<sup>2</sup>

## Propuesta 1

FECHA:  
17 de Octubre de 2024

FECHA DE VENCIMIENTO:  
1 de Noviembre de 2024

**Folio No # 20240002**

### Sauz


Tel: 3515181374

Email: anery7586@gmail.com

Cant.	Concepto	Precio	Total
11	Risen PV Mono PERC 550W	\$ 0	\$ 0.00
3		\$ 0	\$ 0.00
3	Hoymiles Inverter 2000 W	\$ 0	\$ 0.00

Subtotal \$ 0.00

**TOTAL (MXN) \$ 0.00**



3515181374




anery7586@gmail.com

## RETORNO DE INVERSIÓN

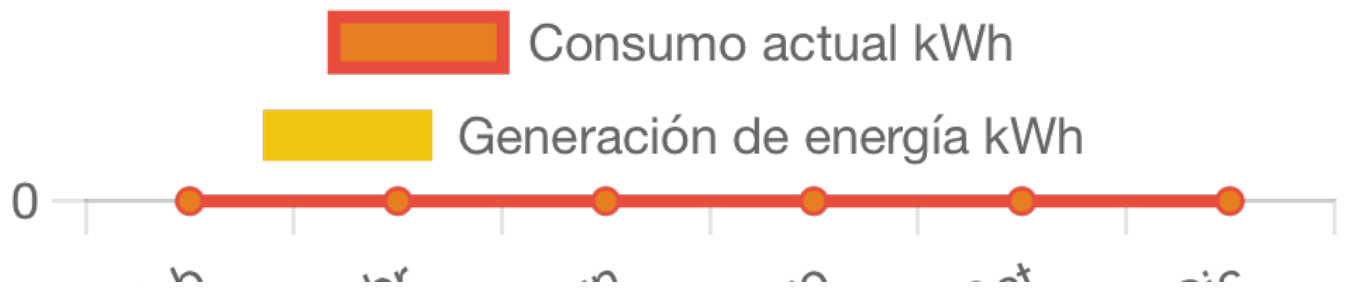
Año	Pago Actual	Nuevo Pago a CFE	Beneficio fiscal	Ahorro Económico Anual	Ahorro Económico Total	Ahorro Económico Acumulado
1	\$ 42,812.00	\$ 409.00	\$ 0.00	\$ 42,403.00	\$ 42,403.00	\$ 42,403.00
2	\$ 44,096.36	\$ 421.27	\$ 0.00	\$ 43,675.09	\$ 43,675.09	\$ 86,078.09
3	\$ 45,419.25	\$ 433.91	\$ 0.00	\$ 44,985.34	\$ 44,985.34	\$ 131,063.43
4	\$ 46,781.83	\$ 446.93	\$ 0.00	\$ 46,334.90	\$ 46,334.90	\$ 177,398.34
5	\$ 48,185.28	\$ 460.33	\$ 0.00	\$ 47,724.95	\$ 47,724.95	\$ 225,123.29
6	\$ 49,630.84	\$ 474.14	\$ 0.00	\$ 49,156.70	\$ 49,156.70	\$ 274,279.98
7	\$ 51,119.77	\$ 488.37	\$ 0.00	\$ 50,631.40	\$ 50,631.40	\$ 324,911.38
8	\$ 52,653.36	\$ 503.02	\$ 0.00	\$ 52,150.34	\$ 52,150.34	\$ 377,061.73
9	\$ 54,232.96	\$ 518.11	\$ 0.00	\$ 53,714.85	\$ 53,714.85	\$ 430,776.58
10	\$ 55,859.95	\$ 533.65	\$ 0.00	\$ 55,326.30	\$ 55,326.30	\$ 486,102.87
11	\$ 57,535.75	\$ 549.66	\$ 0.00	\$ 56,986.09	\$ 56,986.09	\$ 543,088.96
12	\$ 59,261.82	\$ 566.15	\$ 0.00	\$ 58,695.67	\$ 58,695.67	\$ 601,784.63
13	\$ 61,039.68	\$ 583.14	\$ 0.00	\$ 60,456.54	\$ 60,456.54	\$ 662,241.17
14	\$ 62,870.87	\$ 600.63	\$ 0.00	\$ 62,270.24	\$ 62,270.24	\$ 724,511.40
15	\$ 64,756.99	\$ 618.65	\$ 0.00	\$ 64,138.34	\$ 64,138.34	\$ 788,649.75
16	\$ 66,699.70	\$ 637.21	\$ 0.00	\$ 66,062.49	\$ 66,062.49	\$ 854,712.24
17	\$ 68,700.69	\$ 656.32	\$ 0.00	\$ 68,044.37	\$ 68,044.37	\$ 922,756.61
18	\$ 70,761.71	\$ 676.01	\$ 0.00	\$ 70,085.70	\$ 70,085.70	\$ 992,842.30
19	\$ 72,884.56	\$ 696.30	\$ 0.00	\$ 72,188.27	\$ 72,188.27	\$ 1,065,030.57
20	\$ 75,071.10	\$ 717.18	\$ 0.00	\$ 74,353.92	\$ 74,353.92	\$ 1,139,384.49
21	\$ 77,323.23	\$ 738.70	\$ 0.00	\$ 76,584.53	\$ 76,584.53	\$ 1,215,969.02
22	\$ 79,642.93	\$ 760.86	\$ 0.00	\$ 78,882.07	\$ 78,882.07	\$ 1,294,851.09
23	\$ 82,032.22	\$ 783.69	\$ 0.00	\$ 81,248.53	\$ 81,248.53	\$ 1,376,099.63
24	\$ 84,493.19	\$ 807.20	\$ 0.00	\$ 83,685.99	\$ 83,685.99	\$ 1,459,785.62
25	\$ 87,027.98	\$ 831.41	\$ 0.00	\$ 86,196.57	\$ 86,196.57	\$ 1,545,982.19

### Ahorro económico acumulado a 25 años



Zamora Mich.

## Generación de energía



	Enero-Febrero	Marzo-Abril	Mayo-Junio	Julio-Agosto	Septiembre-Octubre	Noviembre-Diciembre
Generación de energía	1,771.2	2,001.8	1,747.9	1,588.5	1,501.5	1,743.0
Consumo actual	1,723.0	1,935.0	1,867.0	1,372.0	1,178.0	1,391.0



Zamora Mich.