



INNOVASOL

AHORRO Y CALIDAD DE ENERGÍA

Estás a punto de tomar tu mejor decisión



Dirección de oficinas:
Molino de las Flores #345
Rincón de los Arcos CP. 36633

Teléfono:
462 623 1324

Email:
ventas@corpbajio.com

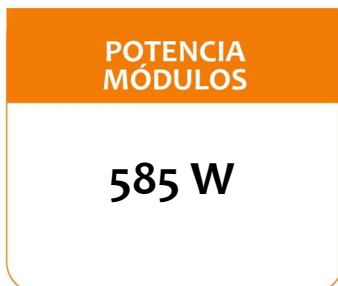
Nombre: JOSE LUIS CORIA MARTINEZ
Potencia: 58.5 kW
Tarifa: GDMTO

Teléfono: 4561100144
Fecha: 20 de Octubre de 2024
Número de Servicio: 091860300066

HOY CONSUMES SIN PANELES 3,587 kWh **y pagas a CFE** \$ 12,533

TU PRODUCCIÓN CON **100 PANELES** 8,241 kWh **y pagas a CFE** \$463

TE AHORRARÁS **96.31 %** **AL MES** \$ 12,070 **en pesos**



RETORNO DE INVERSIÓN: 6.1 AÑOS

Propuesta 1

FECHA:
20 de Octubre de 2024

FECHA DE VENCIMIENTO:
4 de Noviembre de 2024

Folio No # 20240056

JOSE LUIS CORIA MARTINEZ

Tel: 4561100144

Email: luis.coria021966@gmail.com

Cant.	Concepto	Precio	Total
100	Jinko Solar N-Type 585W		
3	Growatt Inverter 20 kW		
100	Estructura de montaje fila sencilla		
100	Mano de obra sistema interconectado		
100	Protecciones y material eléctrico		
1	UVIE y UIEE		

Subtotal \$ 845,300.13

Descuento \$ 84,530.01

IVA \$ 121,723.22

TOTAL (MXN) \$ 882,493.34

100 Paneles de 585w con 3 Inversor de 20 k para el uso proyectado de aires acondicionados. Esta cotización incluye el UVIE y el UIEE, con 45 paneles solventa el gasto actual del recibo. si ocupara el proyecto en 2 etapas seria colocar 50 y posteriormente otros 50 paneles cada inversor respaldaría 34 paneles de 585 w

1. VIGENCIA DE LA COTIZACIÓN: 15 días

2. TIEMPO DE INSTALACION: Considerando suministro, 1 Semana(s).

3. Incluye el tramite de interconexión para el proceso de solicitud de interconexión con de CFE.

4. El medidor bidireccional será otorgado por CFE, en caso contrario será por cuenta del cliente.

5. En caso de que el servicio de interconexión requiera unidad de verificación o inspección solicitada por CFE; el cliente cubrirá los gastos de estos servicios.

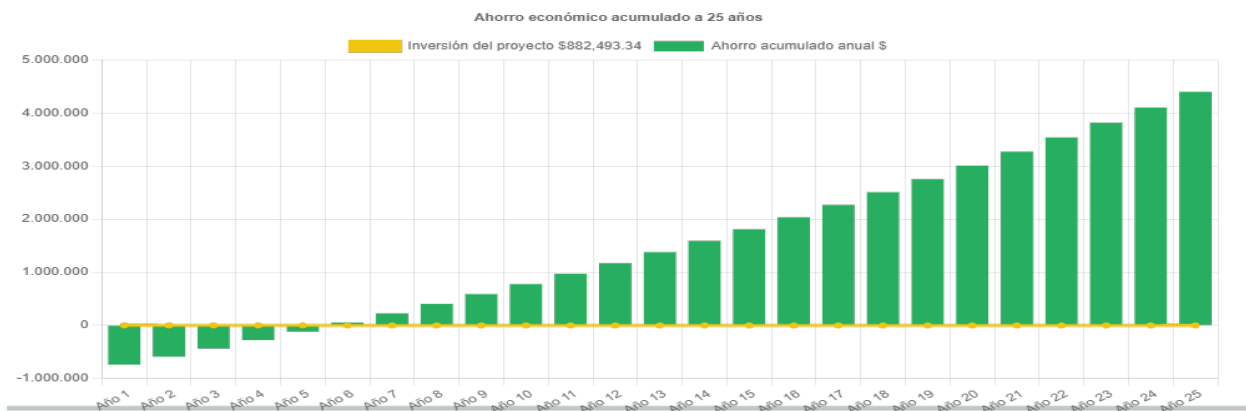
6. La propuesta no incluye refacciones o materiales adicionales a las indicadas, cualquier refacción adicional será cotizada para su previa autorización.

7. Cualquier cambio de infraestructura eléctrica requerida por CFE es independiente de este precio.

8. Los paneles, inversores, microinversores y estructura de montaje son calidad tier-one por lo que cualquiera de estos productos viene respaldado por una carta garantía.

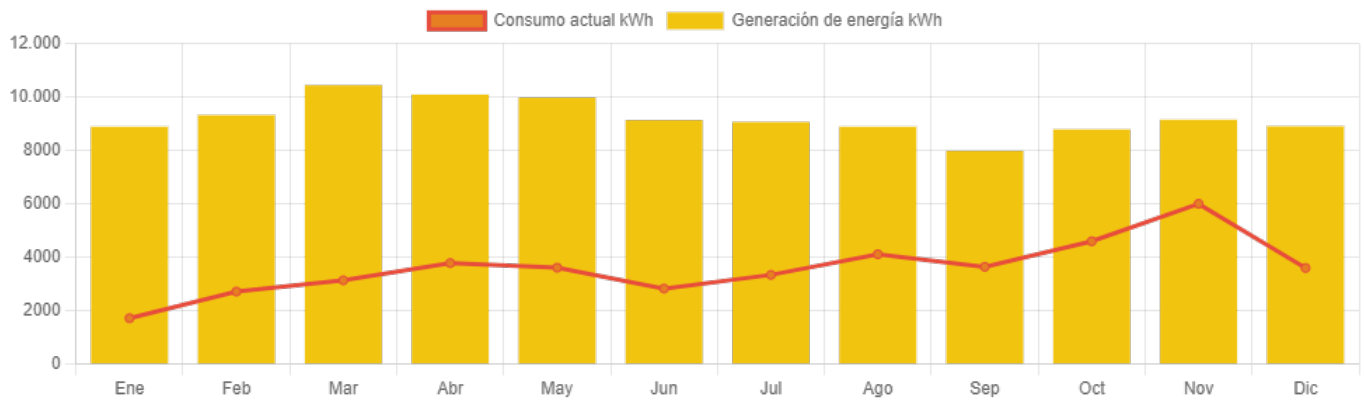
RETORNO DE INVERSIÓN

Año	Pago Actual	Nuevo Pago a CFE	Beneficio fiscal	Ahorro Económico Anual	Ahorro Económico Total	Ahorro Económico Acumulado
1	\$ 150,397.00	\$ 5,560.00	\$ 0.00	\$ 144,837.00	\$ 144,837.00	\$ -737,656.34
2	\$ 154,908.91	\$ 5,726.80	\$ 0.00	\$ 149,182.11	\$ 149,182.11	\$ -588,474.23
3	\$ 159,556.18	\$ 5,898.60	\$ 0.00	\$ 153,657.57	\$ 153,657.57	\$ -434,816.65
4	\$ 164,342.86	\$ 6,075.56	\$ 0.00	\$ 158,267.30	\$ 158,267.30	\$ -276,549.35
5	\$ 169,273.15	\$ 6,257.83	\$ 0.00	\$ 163,015.32	\$ 163,015.32	\$ -113,534.03
6	\$ 174,351.34	\$ 6,445.56	\$ 0.00	\$ 167,905.78	\$ 167,905.78	\$ 54,371.75
7	\$ 179,581.88	\$ 6,638.93	\$ 0.00	\$ 172,942.95	\$ 172,942.95	\$ 227,314.70
8	\$ 184,969.34	\$ 6,838.10	\$ 0.00	\$ 178,131.24	\$ 178,131.24	\$ 405,445.94
9	\$ 190,518.42	\$ 7,043.24	\$ 0.00	\$ 183,475.18	\$ 183,475.18	\$ 588,921.12
10	\$ 196,233.97	\$ 7,254.54	\$ 0.00	\$ 188,979.43	\$ 188,979.43	\$ 777,900.55
11	\$ 202,120.99	\$ 7,472.18	\$ 0.00	\$ 194,648.82	\$ 194,648.82	\$ 972,549.37
12	\$ 208,184.62	\$ 7,696.34	\$ 0.00	\$ 200,488.28	\$ 200,488.28	\$ 1,173,037.65
13	\$ 214,430.16	\$ 7,927.23	\$ 0.00	\$ 206,502.93	\$ 206,502.93	\$ 1,379,540.58
14	\$ 220,863.06	\$ 8,165.05	\$ 0.00	\$ 212,698.02	\$ 212,698.02	\$ 1,592,238.60
15	\$ 227,488.96	\$ 8,410.00	\$ 0.00	\$ 219,078.96	\$ 219,078.96	\$ 1,811,317.55
16	\$ 234,313.63	\$ 8,662.30	\$ 0.00	\$ 225,651.33	\$ 225,651.33	\$ 2,036,968.88
17	\$ 241,343.03	\$ 8,922.17	\$ 0.00	\$ 232,420.87	\$ 232,420.87	\$ 2,269,389.75
18	\$ 248,583.33	\$ 9,189.83	\$ 0.00	\$ 239,393.49	\$ 239,393.49	\$ 2,508,783.24
19	\$ 256,040.83	\$ 9,465.53	\$ 0.00	\$ 246,575.30	\$ 246,575.30	\$ 2,755,358.54
20	\$ 263,722.05	\$ 9,749.49	\$ 0.00	\$ 253,972.56	\$ 253,972.56	\$ 3,009,331.09
21	\$ 271,633.71	\$ 10,041.98	\$ 0.00	\$ 261,591.73	\$ 261,591.73	\$ 3,270,922.83
22	\$ 279,782.72	\$ 10,343.24	\$ 0.00	\$ 269,439.48	\$ 269,439.48	\$ 3,540,362.31
23	\$ 288,176.20	\$ 10,653.53	\$ 0.00	\$ 277,522.67	\$ 277,522.67	\$ 3,817,884.98
24	\$ 296,821.49	\$ 10,973.14	\$ 0.00	\$ 285,848.35	\$ 285,848.35	\$ 4,103,733.33
25	\$ 305,726.14	\$ 11,302.34	\$ 0.00	\$ 294,423.80	\$ 294,423.80	\$ 4,398,157.13



Molino de las flores #345 Rincon de los Arcos CP 36633 Irapuato, Guanajuato

Generación de energía



	Enero	Febrero	Marzo	Abril	Mayo	Junio	Julio	Agosto	Septiembre	Octubre	Noviembre	Diciembre
Generación de energía	8,878.9	9,310.4	10,431.3	10,080.7	9,967.0	9,126.0	9,053.0	8,878.9	7,974.7	8,777.3	9,140.0	8,893.4
Consumo actual	1,716.0	2,713.0	3,133.0	3,778.0	3,606.0	2,825.0	3,337.0	4,109.0	3,639.0	4,593.0	5,995.0	3,596.0



Molino de las flores #345 Rincon de los Arcos CP 36633 Irapuato, Guanajuato