



INNOVASOL

AHORRO Y CALIDAD DE ENERGÍA

Estás a punto de tomar tu mejor decisión



Dirección de oficinas:
Molino de las Flores #345
Rincón de los Arcos CP. 36633

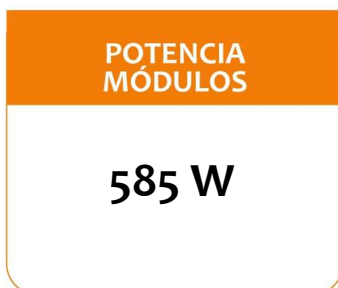
Teléfono:
462 623 1324

Email:
ventas@corpbajio.com

Nombre: Frausto Soto Rosa Maria
Potencia: 5.85 kW
Tarifa: PDBT

Teléfono: 4641565326
Fecha: 22 de Octubre de 2024
Número de Servicio: 046220350151

HOY CONSUMES SIN PANELES	1,572 kWh	y pagas a CFE	\$ 7,101
TU PRODUCCIÓN CON	10 PANELES	1,648 kWh	y pagas a CFE \$69
TE AHORRARÁS	99.03 %	AL BIMESTRE	\$ 7,032 en pesos



RETORNO DE INVERSIÓN: 2.0 AÑOS

Propuesta 1

FECHA:
22 de Octubre de 2024

FECHA DE VENCIMIENTO:
6 de Noviembre de 2024

Folio No # 20240058

Frausto Soto Rosa María

Tel: 4641565326

Email:

Cant.	Concepto	Precio	Total
10	Jinko Solar N-Type 585W		
1	Growatt Inverter 6 kW		
10	Estructura de montaje elevada		
10	Mano de obra sistema interconectado		
10	Protecciones y material eléctrico		

Subtotal \$ 84,834.17

Descuento \$ 11,028.44

IVA \$ 11,808.92

TOTAL (MXN) \$ 85,614.64

Incluye tramites ante CFE para cambio de medidor

1. VIGENCIA DE LA COTIZACIÓN: 15 días

2. TIEMPO DE INSTALACION: Considerando suministro, 1 Semana(s).

3. Incluye el tramite de interconexión para el proceso de solicitud de interconexión con de CFE.

4. El medidor bidireccional será otorgado por CFE, en caso contrario será por cuenta del cliente.

5. En caso de que el servicio de interconexión requiera unidad de verificación o inspección solicitada por CFE; el cliente cubrirá los gastos de estos servicios.

6. La propuesta no incluye refacciones o materiales adicionales a las indicadas, cualquier refacción adicional será cotizada para su previa autorización.

7. Cualquier cambio de infraestructura eléctrica requerida por CFE es independiente de este precio.

8. Los paneles, inversores, microinversores y estructura de montaje son calidad tier-one por lo que cualquiera de estos productos viene respaldado por una carta garantía.



462.623.13.24



www.corpbajo.com

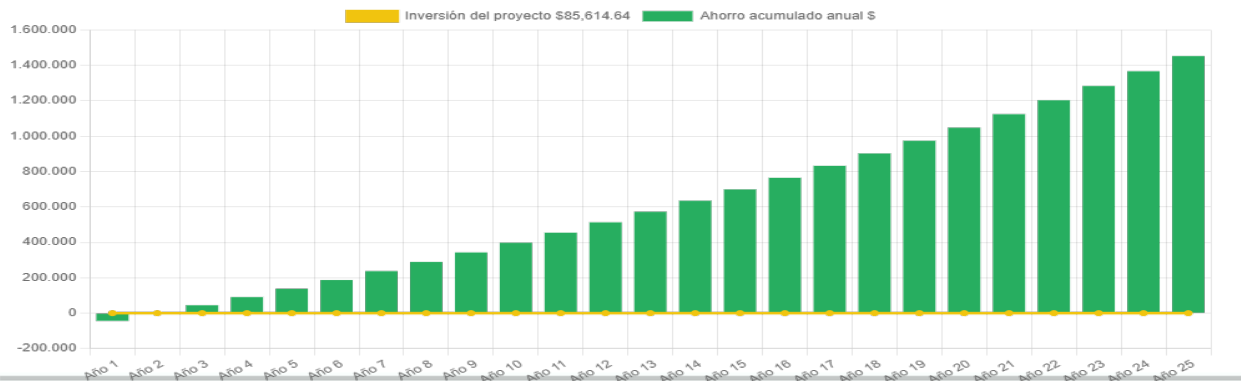


galcosolar@gmail.com

RETORNO DE INVERSIÓN

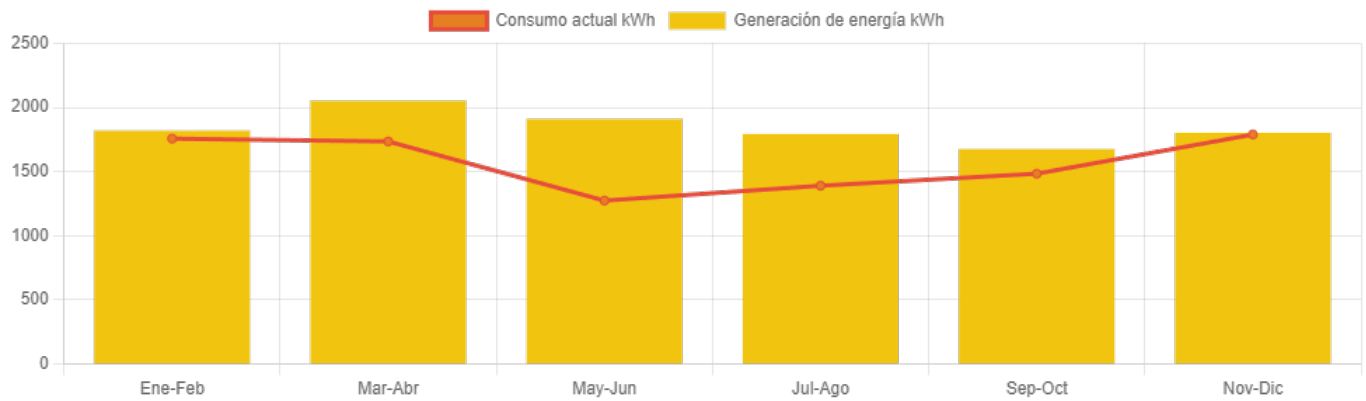
Año	Pago Actual	Nuevo Pago a CFE	Beneficio fiscal	Ahorro Económico Anual	Ahorro Económico Total	Ahorro Económico Acumulado
1	\$ 42,604.00	\$ 414.00	\$ 0.00	\$ 42,190.00	\$ 42,190.00	\$ -43,424.64
2	\$ 43,882.12	\$ 426.42	\$ 0.00	\$ 43,455.70	\$ 43,455.70	\$ 31.06
3	\$ 45,198.58	\$ 439.21	\$ 0.00	\$ 44,759.37	\$ 44,759.37	\$ 44,790.43
4	\$ 46,554.54	\$ 452.39	\$ 0.00	\$ 46,102.15	\$ 46,102.15	\$ 90,892.58
5	\$ 47,951.18	\$ 465.96	\$ 0.00	\$ 47,485.22	\$ 47,485.22	\$ 138,377.80
6	\$ 49,389.71	\$ 479.94	\$ 0.00	\$ 48,909.77	\$ 48,909.77	\$ 187,287.57
7	\$ 50,871.40	\$ 494.34	\$ 0.00	\$ 50,377.07	\$ 50,377.07	\$ 237,664.64
8	\$ 52,397.55	\$ 509.17	\$ 0.00	\$ 51,888.38	\$ 51,888.38	\$ 289,553.01
9	\$ 53,969.47	\$ 524.44	\$ 0.00	\$ 53,445.03	\$ 53,445.03	\$ 342,998.04
10	\$ 55,588.56	\$ 540.18	\$ 0.00	\$ 55,048.38	\$ 55,048.38	\$ 398,046.42
11	\$ 57,256.21	\$ 556.38	\$ 0.00	\$ 56,699.83	\$ 56,699.83	\$ 454,746.26
12	\$ 58,973.90	\$ 573.07	\$ 0.00	\$ 58,400.83	\$ 58,400.83	\$ 513,147.08
13	\$ 60,743.12	\$ 590.27	\$ 0.00	\$ 60,152.85	\$ 60,152.85	\$ 573,299.93
14	\$ 62,565.41	\$ 607.97	\$ 0.00	\$ 61,957.44	\$ 61,957.44	\$ 635,257.37
15	\$ 64,442.37	\$ 626.21	\$ 0.00	\$ 63,816.16	\$ 63,816.16	\$ 699,073.53
16	\$ 66,375.64	\$ 645.00	\$ 0.00	\$ 65,730.65	\$ 65,730.65	\$ 764,804.18
17	\$ 68,366.91	\$ 664.35	\$ 0.00	\$ 67,702.56	\$ 67,702.56	\$ 832,506.74
18	\$ 70,417.92	\$ 684.28	\$ 0.00	\$ 69,733.64	\$ 69,733.64	\$ 902,240.38
19	\$ 72,530.46	\$ 704.81	\$ 0.00	\$ 71,825.65	\$ 71,825.65	\$ 974,066.03
20	\$ 74,706.37	\$ 725.95	\$ 0.00	\$ 73,980.42	\$ 73,980.42	\$ 1,048,046.46
21	\$ 76,947.56	\$ 747.73	\$ 0.00	\$ 76,199.83	\$ 76,199.83	\$ 1,124,246.29
22	\$ 79,255.99	\$ 770.16	\$ 0.00	\$ 78,485.83	\$ 78,485.83	\$ 1,202,732.12
23	\$ 81,633.67	\$ 793.27	\$ 0.00	\$ 80,840.40	\$ 80,840.40	\$ 1,283,572.52
24	\$ 84,082.68	\$ 817.06	\$ 0.00	\$ 83,265.61	\$ 83,265.61	\$ 1,366,838.13
25	\$ 86,605.16	\$ 841.58	\$ 0.00	\$ 85,763.58	\$ 85,763.58	\$ 1,452,601.72

Ahorro económico acumulado a 25 años



Molino de las flores #345 Rincon de los Arcos CP 36633 Irapuato, Guanajuato

Generación de energía



	Enero-Febrero	Marzo-Abril	Mayo-Junio	Julio-Agosto	Septiembre-Octubre	Noviembre-Diciembre
Generación de energía	1,818.9	2,051.2	1,909.3	1,793.2	1,675.2	1,803.3
Consumo actual	1,757.0	1,735.0	1,274.0	1,390.0	1,484.0	1,789.0



Molino de las flores #345 Rincon de los Arcos CP 36633 Irapuato, Guanajuato