

Nombre: **MARTINEZ RODRIGUEZ JOSE RAMON**
Potencia: **6.6 kW**
Tarifa: **1D**

Teléfono:
Fecha: **26 de Octubre de 2024**
Número de Servicio: **796961202336**

HOY CONSUMES SIN PANELES **1,547 kWh** y pagas a CFE **\$ 4,706**

TU PRODUCCIÓN CON **12** PANELES **1,567 kWh** y pagas a CFE **\$51**

TE AHORRARÁS **98.92 %** AL **BIMESTRE** **\$ 4,655** en pesos

Pagas
actualmente
a la compañía
de energía

\$28,234.00 MXN

AL AÑO

Con paneles
solares pagarás
al año

\$304.00 MXN

Tu ahorro
económico anual

\$27,930.00 MXN

POTENCIA
MÓDULOS

550 W

CANTIDAD
DE MÓDULOS

12

ÁREA

33.6 m²

RETORNO DE INVERSIÓN: **5.4 AÑOS**



Propuesta 1

FECHA:
26 de Octubre de 2024

FECHA DE VENCIMIENTO:
10 de Noviembre de 2024


Folio No # 20240008

MARTINEZ RODRIGUEZ JOSE RAMON

Tel:

Email:

Cant.	Concepto	Precio	Total
12	JA Solar Mono 550W	\$ 3740.8	\$ 44,889.60
1	Growatt Inverter 6 kW	\$ 29276.57	\$ 29,276.57
12	ALUMINEXT	\$ 2959.74	\$ 35,516.88
1	PROTECCIONES DC	\$ 7920	\$ 7,920.00
12	interconexion alterna	\$ 1060	\$ 12,720.00
		Subtotal	\$ 130,323.05
		IVA	\$ 20,851.69
		TOTAL (MXN)	\$ 151,174.74



9831047550



edificacionesmaorie@gmail.com

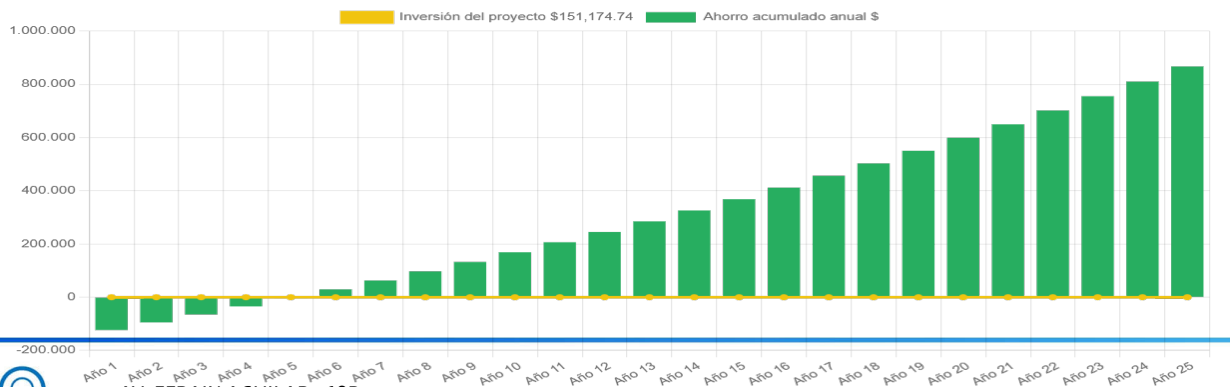


EDIFICACIONES
MAORIE

RETORNO DE INVERSIÓN

Año	Pago Actual	Nuevo Pago a CFE	Beneficio fiscal	Ahorro Económico Anual	Ahorro Económico Total	Ahorro Económico Acumulado
1	\$ 28,234.00	\$ 304.00	\$ 0.00	\$ 27,930.00	\$ 27,930.00	\$ -123,244.74
2	\$ 29,081.02	\$ 313.12	\$ 0.00	\$ 28,767.90	\$ 28,767.90	\$ -94,476.84
3	\$ 29,953.45	\$ 322.51	\$ 0.00	\$ 29,630.94	\$ 29,630.94	\$ -64,845.90
4	\$ 30,852.05	\$ 332.19	\$ 0.00	\$ 30,519.87	\$ 30,519.87	\$ -34,326.04
5	\$ 31,777.62	\$ 342.15	\$ 0.00	\$ 31,435.46	\$ 31,435.46	\$ -2,890.57
6	\$ 32,730.94	\$ 352.42	\$ 0.00	\$ 32,378.52	\$ 32,378.52	\$ 29,487.95
7	\$ 33,712.87	\$ 362.99	\$ 0.00	\$ 33,349.88	\$ 33,349.88	\$ 62,837.83
8	\$ 34,724.26	\$ 373.88	\$ 0.00	\$ 34,350.38	\$ 34,350.38	\$ 97,188.21
9	\$ 35,765.99	\$ 385.10	\$ 0.00	\$ 35,380.89	\$ 35,380.89	\$ 132,569.10
10	\$ 36,838.97	\$ 396.65	\$ 0.00	\$ 36,442.32	\$ 36,442.32	\$ 169,011.41
11	\$ 37,944.14	\$ 408.55	\$ 0.00	\$ 37,535.58	\$ 37,535.58	\$ 206,547.00
12	\$ 39,082.46	\$ 420.81	\$ 0.00	\$ 38,661.65	\$ 38,661.65	\$ 245,208.65
13	\$ 40,254.93	\$ 433.43	\$ 0.00	\$ 39,821.50	\$ 39,821.50	\$ 285,030.15
14	\$ 41,462.58	\$ 446.43	\$ 0.00	\$ 41,016.15	\$ 41,016.15	\$ 326,046.30
15	\$ 42,706.46	\$ 459.83	\$ 0.00	\$ 42,246.63	\$ 42,246.63	\$ 368,292.93
16	\$ 43,987.65	\$ 473.62	\$ 0.00	\$ 43,514.03	\$ 43,514.03	\$ 411,806.96
17	\$ 45,307.28	\$ 487.83	\$ 0.00	\$ 44,819.45	\$ 44,819.45	\$ 456,626.41
18	\$ 46,666.50	\$ 502.47	\$ 0.00	\$ 46,164.03	\$ 46,164.03	\$ 502,790.44
19	\$ 48,066.50	\$ 517.54	\$ 0.00	\$ 47,548.96	\$ 47,548.96	\$ 550,339.40
20	\$ 49,508.49	\$ 533.07	\$ 0.00	\$ 48,975.42	\$ 48,975.42	\$ 599,314.82
21	\$ 50,993.74	\$ 549.06	\$ 0.00	\$ 50,444.69	\$ 50,444.69	\$ 649,759.51
22	\$ 52,523.56	\$ 565.53	\$ 0.00	\$ 51,958.03	\$ 51,958.03	\$ 701,717.54
23	\$ 54,099.26	\$ 582.50	\$ 0.00	\$ 53,516.77	\$ 53,516.77	\$ 755,234.30
24	\$ 55,722.24	\$ 599.97	\$ 0.00	\$ 55,122.27	\$ 55,122.27	\$ 810,356.58
25	\$ 57,393.91	\$ 617.97	\$ 0.00	\$ 56,775.94	\$ 56,775.94	\$ 867,132.51

Ahorro económico acumulado a 25 años

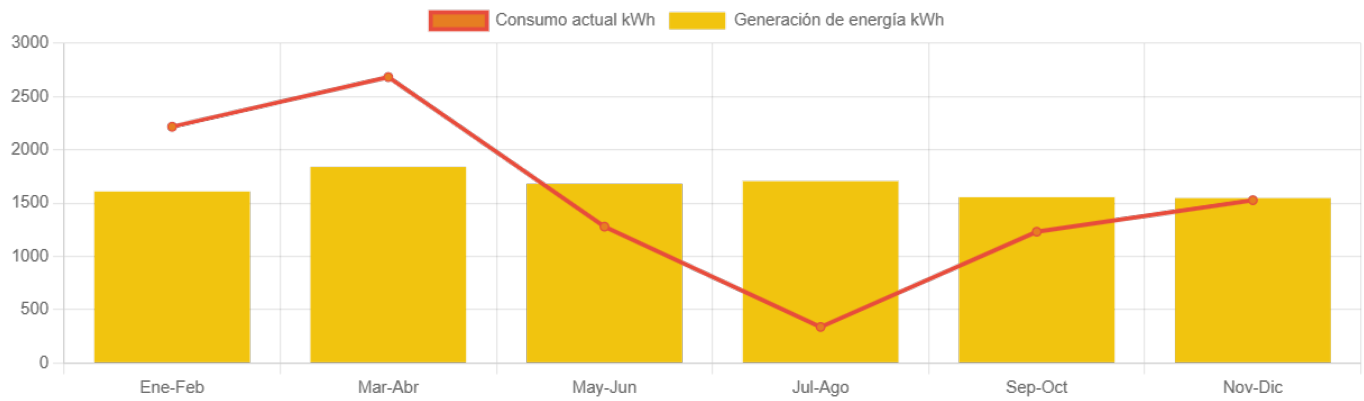


AV. EFRAIN AGUILAR 268B



EDIFICACIONES
MAORIE

Generación de energía



	Enero-Febrero	Marzo-Abril	Mayo-Junio	Julio-Agosto	Septiembre-October	Noviembre-Diciembre
Generación de energía	1,609.2	1,839.4	1,681.4	1,706.2	1,556.0	1,547.5
Consumo actual	2,217.0	2,683.0	1,280.0	339.0	1,232.0	1,528.0



AV .EFRAIN AGUILAR 268B