



Nombre: **Delegación Bellavista Autlán de Navarro** Teléfono:
Potencia: **2.46 kW** Fecha: **24 de Noviembre de 2024**
Tarifa: **PDBT** Número de Servicio:

HOY CONSUMES SIN PANELES **600 kWh** y pagas a CFE **\$ 3,190**

TU PRODUCCIÓN CON **4** PANELES **659 kWh** y pagas a CFE **\$83**

TE AHORRARÁS **97.40 %** AL **BIMESTRE** **\$ 3,107** en pesos

Pagas
actualmente
a la compañía
de energía

\$19,138.00 MXN

AL AÑO

Con paneles
solares pagarás
al año

\$497.00 MXN

Tu ahorro
económico anual

\$18,642.00 MXN

POTENCIA
MÓDULOS

615 W

CANTIDAD
DE MÓDULOS

4

ÁREA

11.2 m²

RETORNO DE INVERSIÓN: **2.3 AÑOS**





Propuesta 1

FECHA: 24 de Noviembre de 2024 FECHA DE VENCIMIENTO: 9 de Diciembre de 2024

Folio No # 20240057

Delegación Bellavista Autlán de Navarro

Tel:


Email:

Cant.	Concepto	Precio	Total
4	Double Glass Bifacial Modules 615W		
1	Microinversor Growatt NEO 2000M-X		
2	ESTRUCTURA ALUMINEX		
1	Estructura especial		
4	Mano de obra sistema interconectado MXN		
2	MATERIAL ELECTRICO		
1	Cambio caja cuadrada contador		
1	Centro de carga bifásico 8 espacios		

Subtotal \$ 37,718.92

IVA \$ 6,035.03

TOTAL (MXN) \$ 43,753.95



3171034229



contacto.electronicanewton@gmail.com



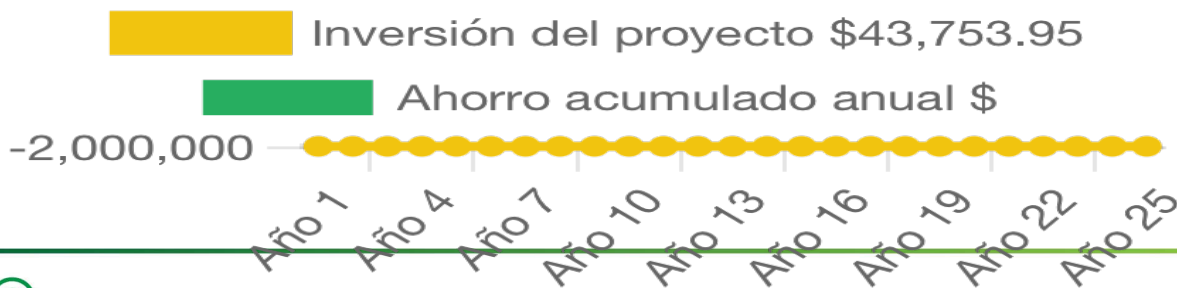
ELECTRONICANEWTON.COM



RETORNO DE INVERSIÓN

Año	Pago Actual	Nuevo Pago a CFE	Beneficio fiscal	Ahorro Económico Anual	Ahorro Económico Total	Ahorro Económico Acumulado
1	\$ 19,138.00	\$ 497.00	\$ 0.00	\$ 18,642.00	\$ 18,642.00	\$ -25,111.95
2	\$ 19,712.14	\$ 511.91	\$ 0.00	\$ 19,201.26	\$ 19,201.26	\$ -5,910.69
3	\$ 20,303.50	\$ 527.27	\$ 0.00	\$ 19,777.30	\$ 19,777.30	\$ 13,866.61
4	\$ 20,912.61	\$ 543.09	\$ 0.00	\$ 20,370.62	\$ 20,370.62	\$ 34,237.23
5	\$ 21,539.99	\$ 559.38	\$ 0.00	\$ 20,981.74	\$ 20,981.74	\$ 55,218.96
6	\$ 22,186.19	\$ 576.16	\$ 0.00	\$ 21,611.19	\$ 21,611.19	\$ 76,830.15
7	\$ 22,851.77	\$ 593.44	\$ 0.00	\$ 22,259.52	\$ 22,259.52	\$ 99,089.67
8	\$ 23,537.33	\$ 611.25	\$ 0.00	\$ 22,927.31	\$ 22,927.31	\$ 122,016.98
9	\$ 24,243.45	\$ 629.58	\$ 0.00	\$ 23,615.13	\$ 23,615.13	\$ 145,632.11
10	\$ 24,970.75	\$ 648.47	\$ 0.00	\$ 24,323.58	\$ 24,323.58	\$ 169,955.69
11	\$ 25,719.87	\$ 667.93	\$ 0.00	\$ 25,053.29	\$ 25,053.29	\$ 195,008.98
12	\$ 26,491.47	\$ 687.96	\$ 0.00	\$ 25,804.89	\$ 25,804.89	\$ 220,813.87
13	\$ 27,286.21	\$ 708.60	\$ 0.00	\$ 26,579.03	\$ 26,579.03	\$ 247,392.90
14	\$ 28,104.80	\$ 729.86	\$ 0.00	\$ 27,376.41	\$ 27,376.41	\$ 274,769.31
15	\$ 28,947.94	\$ 751.76	\$ 0.00	\$ 28,197.70	\$ 28,197.70	\$ 302,967.01
16	\$ 29,816.38	\$ 774.31	\$ 0.00	\$ 29,043.63	\$ 29,043.63	\$ 332,010.63
17	\$ 30,710.87	\$ 797.54	\$ 0.00	\$ 29,914.94	\$ 29,914.94	\$ 361,925.57
18	\$ 31,632.20	\$ 821.47	\$ 0.00	\$ 30,812.39	\$ 30,812.39	\$ 392,737.96
19	\$ 32,581.16	\$ 846.11	\$ 0.00	\$ 31,736.76	\$ 31,736.76	\$ 424,474.71
20	\$ 33,558.60	\$ 871.49	\$ 0.00	\$ 32,688.86	\$ 32,688.86	\$ 457,163.57
21	\$ 34,565.36	\$ 897.64	\$ 0.00	\$ 33,669.53	\$ 33,669.53	\$ 490,833.10
22	\$ 35,602.32	\$ 924.57	\$ 0.00	\$ 34,679.61	\$ 34,679.61	\$ 525,512.71
23	\$ 36,670.39	\$ 952.30	\$ 0.00	\$ 35,720.00	\$ 35,720.00	\$ 561,232.71
24	\$ 37,770.50	\$ 980.87	\$ 0.00	\$ 36,791.60	\$ 36,791.60	\$ 598,024.31
25	\$ 38,903.61	\$ 1,010.30	\$ 0.00	\$ 37,895.35	\$ 37,895.35	\$ 635,919.66

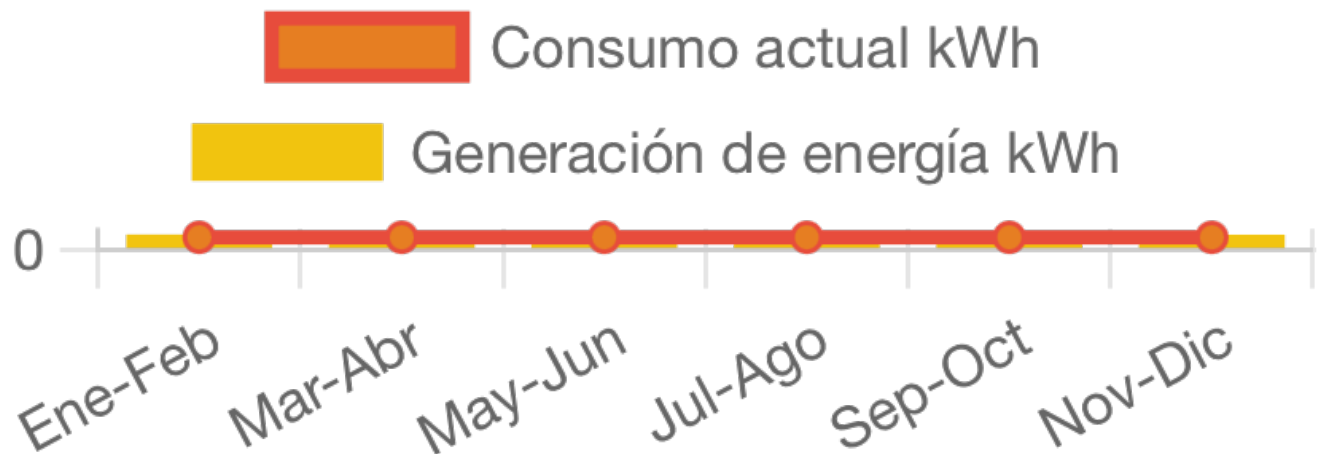
Ahorro económico acumulado a 25 años



JUAREZ 242 AUTLÁN DE NAVARRO, JALISCO



Generación de energía



	Enero-Febrero	Marzo-Abril	Mayo-Junio	Julio-Agosto	Septiembre-Octubre	Noviembre-Diciembre
Generación de energía	729.3	841.1	782.2	681.2	648.2	721.2
Consumo actual	600.0	600.0	600.0	600.0	600.0	600.0



JUAREZ 242 AUTLÁN DE NAVARRO, JALISCO