

Nombre: ALEJANDRO SALDÍVAR
Potencia: 3.57 kW
Tarifa: DAC

Teléfono:
Fecha: 5 de Diciembre de 2024
Número de Servicio:

HOY CONSUMES SIN PANELES	1,001 kWh	y pagas a CFE	\$ 7,358
TU PRODUCCIÓN CON 6 PANELES	1,034 kWh	y pagas a CFE	\$676
TE AHORRARÁS 90.81 % AL BIMESTRE	\$ 6,682	en pesos	

Pagas actualmente a la compañía de energía
\$44,148.00 MXN
AL AÑO

Con paneles solares pagarás al año
\$4,055.00 MXN

Tu ahorro económico anual
\$40,093.00 MXN

RETORNO DE INVERSIÓN

1.2 AÑOS

POTENCIA Módulos

595 W

Cantidad de Módulos

6

ÁREA

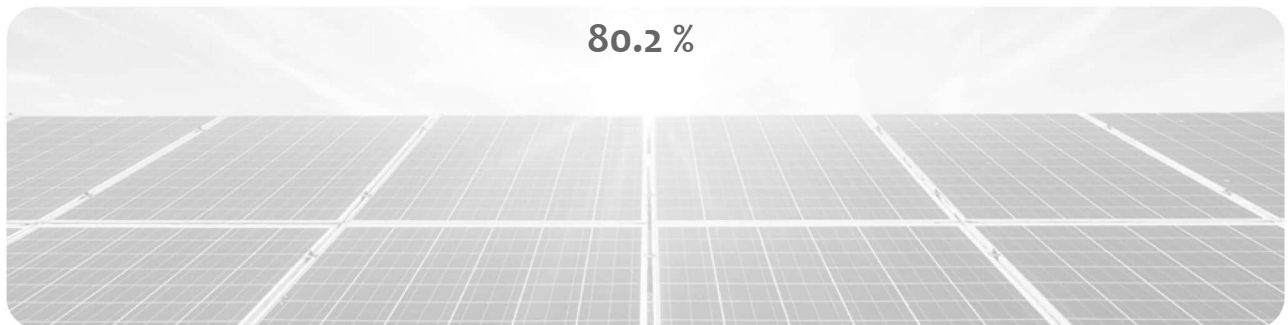
16.8 m²

INCENTIVO FISCAL

\$ 17,430.62

TASA INTERNA DE RETORNO

80.2 %



Propuesta 1

FECHA:
5 de Diciembre de 2024

FECHA DE VENCIMIENTO:
20 de Diciembre de 2024

Folio No # 20240005

ALEJANDRO SALDÍVAR

Tel:

Email:

Cant.	Concepto	Precio	Total
6	JASolar Double Glass Bifacial Modules 595W		
1	Growatt Inverter 3.3 kW		
6	Aluminext Kit 20 grados loza plana 1 panel		
6	Material eléctrico para CA y CD según NOM		
6	Mano de obra sistema interconectado (USD)		

Subtotal \$ 58,102.05

IVA \$ 9,296.33

TOTAL (MXN) \$ 67,398.38



4491725586



rvargas@publimagen.mx

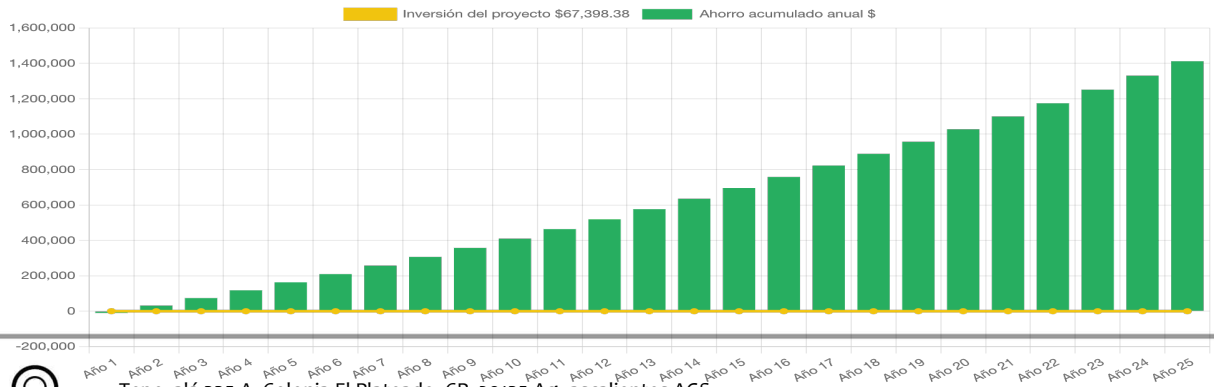


www.publimagensolar.mx

RETORNO DE INVERSIÓN

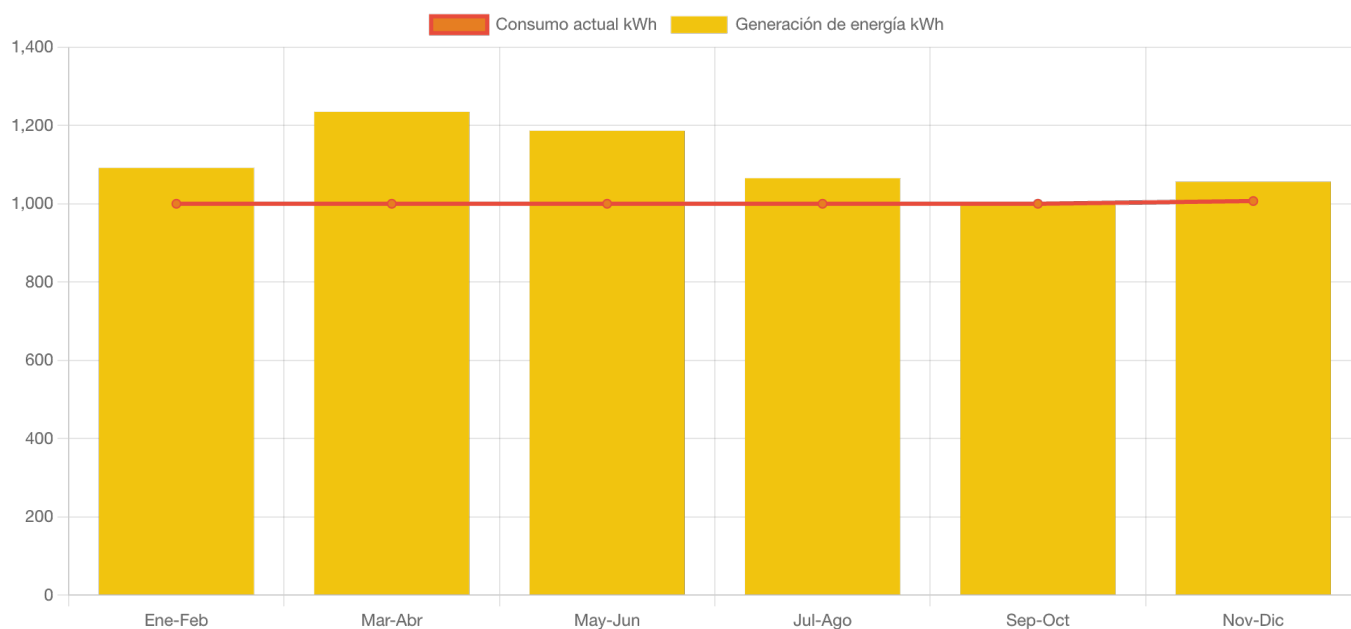
Año	Pago Actual	Nuevo Pago a CFE	Beneficio fiscal	Ahorro Económico Anual	Ahorro Económico Total	Ahorro Económico Acumulado
1	\$ 44,148.00	\$ 4,055.00	\$ 17,430.62	\$ 40,093.00	\$ 57,523.62	\$ -9,874.76
2	\$ 45,472.44	\$ 4,176.65	\$ 0.00	\$ 41,295.79	\$ 41,295.79	\$ 31,421.03
3	\$ 46,836.61	\$ 4,301.95	\$ 0.00	\$ 42,534.66	\$ 42,534.66	\$ 73,955.69
4	\$ 48,241.71	\$ 4,431.01	\$ 0.00	\$ 43,810.70	\$ 43,810.70	\$ 117,766.39
5	\$ 49,688.96	\$ 4,563.94	\$ 0.00	\$ 45,125.02	\$ 45,125.02	\$ 162,891.42
6	\$ 51,179.63	\$ 4,700.86	\$ 0.00	\$ 46,478.78	\$ 46,478.78	\$ 209,370.19
7	\$ 52,715.02	\$ 4,841.88	\$ 0.00	\$ 47,873.14	\$ 47,873.14	\$ 257,243.33
8	\$ 54,296.47	\$ 4,987.14	\$ 0.00	\$ 49,309.33	\$ 49,309.33	\$ 306,552.67
9	\$ 55,925.37	\$ 5,136.75	\$ 0.00	\$ 50,788.61	\$ 50,788.61	\$ 357,341.28
10	\$ 57,603.13	\$ 5,290.86	\$ 0.00	\$ 52,312.27	\$ 52,312.27	\$ 409,653.55
11	\$ 59,331.22	\$ 5,449.58	\$ 0.00	\$ 53,881.64	\$ 53,881.64	\$ 463,535.19
12	\$ 61,111.16	\$ 5,613.07	\$ 0.00	\$ 55,498.09	\$ 55,498.09	\$ 519,033.28
13	\$ 62,944.49	\$ 5,781.46	\$ 0.00	\$ 57,163.03	\$ 57,163.03	\$ 576,196.31
14	\$ 64,832.83	\$ 5,954.90	\$ 0.00	\$ 58,877.92	\$ 58,877.92	\$ 635,074.23
15	\$ 66,777.81	\$ 6,133.55	\$ 0.00	\$ 60,644.26	\$ 60,644.26	\$ 695,718.49
16	\$ 68,781.15	\$ 6,317.56	\$ 0.00	\$ 62,463.59	\$ 62,463.59	\$ 758,182.08
17	\$ 70,844.58	\$ 6,507.08	\$ 0.00	\$ 64,337.50	\$ 64,337.50	\$ 822,519.57
18	\$ 72,969.92	\$ 6,702.30	\$ 0.00	\$ 66,267.62	\$ 66,267.62	\$ 888,787.19
19	\$ 75,159.01	\$ 6,903.37	\$ 0.00	\$ 68,255.65	\$ 68,255.65	\$ 957,042.84
20	\$ 77,413.79	\$ 7,110.47	\$ 0.00	\$ 70,303.32	\$ 70,303.32	\$ 1,027,346.16
21	\$ 79,736.20	\$ 7,323.78	\$ 0.00	\$ 72,412.42	\$ 72,412.42	\$ 1,099,758.58
22	\$ 82,128.28	\$ 7,543.49	\$ 0.00	\$ 74,584.79	\$ 74,584.79	\$ 1,174,343.37
23	\$ 84,592.13	\$ 7,769.80	\$ 0.00	\$ 76,822.33	\$ 76,822.33	\$ 1,251,165.70
24	\$ 87,129.90	\$ 8,002.89	\$ 0.00	\$ 79,127.00	\$ 79,127.00	\$ 1,330,292.71
25	\$ 89,743.79	\$ 8,242.98	\$ 0.00	\$ 81,500.81	\$ 81,500.81	\$ 1,411,793.52

Ahorro económico acumulado a 25 años



Tepezalá 335 A, Colonia El Plateado, CP. 20135 Aguascalientes AGS

Generación de energía



	Enero-Febrero	Marzo-Abril	Mayo-Junio	Julio-Agosto	Septiembre-October	Noviembre-Diciembre
Generación de energía	1,091.5	1,234.8	1,186.5	1,065.2	1,001.0	1,056.2
Consumo actual	1,000.0	1,000.0	1,000.0	1,000.0	1,000.0	1,007.0



Tepezalá 335 A, Colonia El Plateado, CP. 20135 Aguascalientes AGS