

Nombre: Vino Express
Potencia: 23.8 kW
Tarifa: PDBT

Teléfono:
Fecha: 5 de Diciembre de 2024
Número de Servicio:

HOY CONSUMES SIN PANELES	6,998 kWh	y pagas a CFE	\$ 31,382
TU PRODUCCIÓN CON 40 PANELES	6,894 kWh	y pagas a CFE	\$534
TE AHORRARÁS 98.30 % AL BIMESTRE	\$ 30,848	en pesos	

Pagas actualmente a la compañía de energía
\$188,295.00 MXN
AL AÑO

Con paneles solares pagarás al año
\$3,204.00 MXN

Tu ahorro económico anual
\$185,091.00 MXN

RETORNO DE INVERSIÓN

1.2 AÑOS

POTENCIA Módulos

595 W

Cantidad de Módulos

40

ÁREA

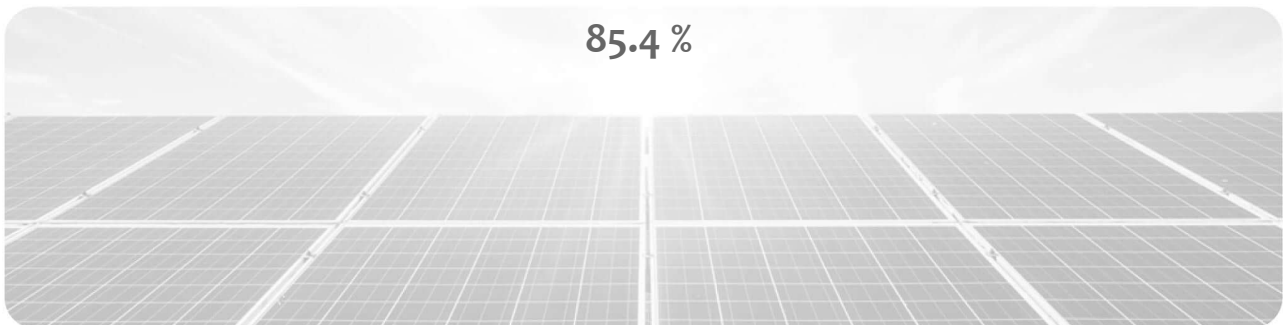
112 m²

INCENTIVO FISCAL

\$ 92,853.99

TASA INTERNA DE RETORNO

85.4 %



Propuesta 1

FECHA:
5 de Diciembre de 2024

FECHA DE VENCIMIENTO:
20 de Diciembre de 2024

Folio No # 20240008

Vino Express Mario Martinez

Tel:

Email:

Cant.	Concepto	Precio	Total
40	JASolar Double Glass Bifacial Modules 595W		
2	Growatt Inverter 10 kW		
40	Aluminext Kit 20 grados loza plana 1 panel		
40	Material eléctrico para CA y CD según NOM		
40	Mano de obra sistema interconectado (USD)		

Subtotal \$ 309,513.29

TOTAL (MXN) \$ 309,513.29



4491725586



rvargas@publimagen.mx

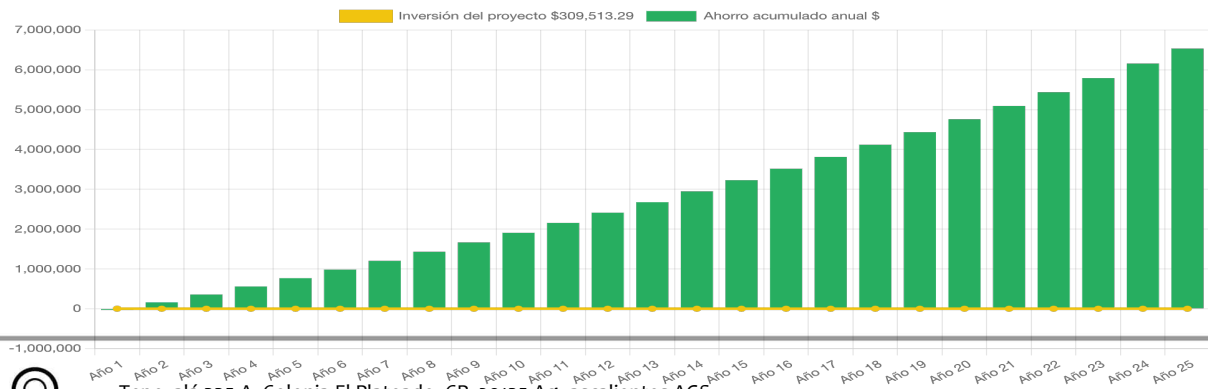


www.publimagensolar.mx

RETORNO DE INVERSIÓN

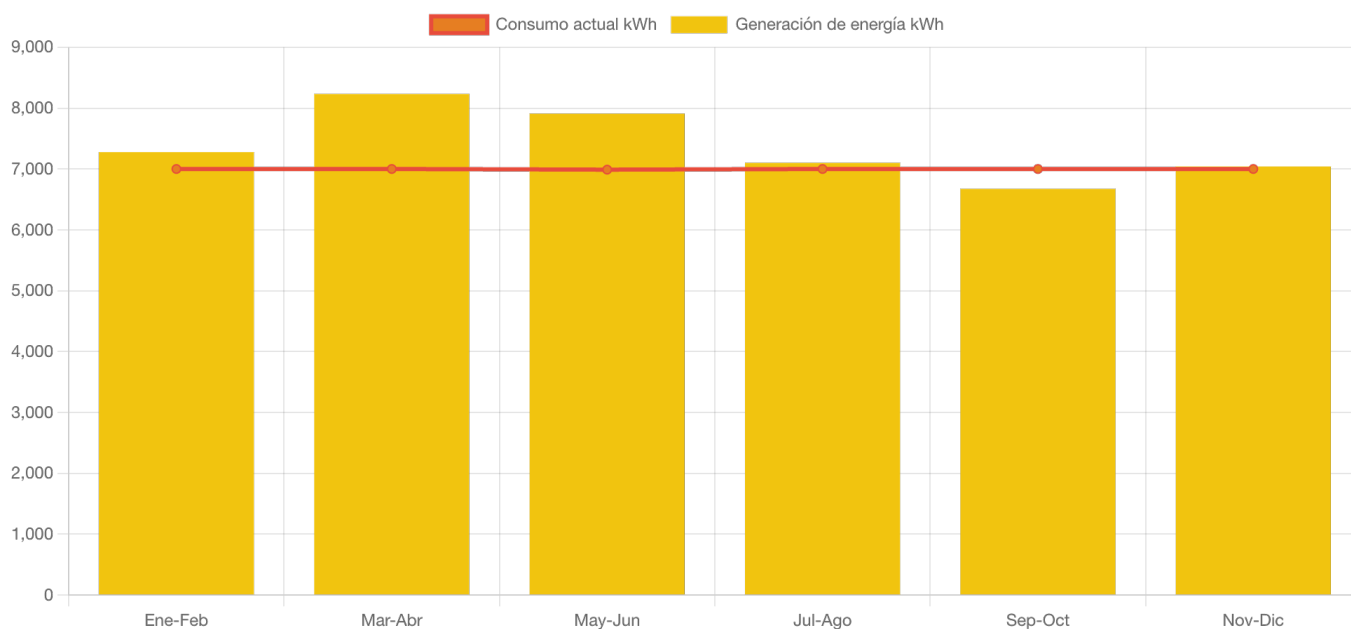
Año	Pago Actual	Nuevo Pago a CFE	Beneficio fiscal	Ahorro Económico Anual	Ahorro Económico Total	Ahorro Económico Acumulado
1	\$ 188,295.00	\$ 3,204.00	\$ 92,853.99	\$ 185,091.00	\$ 277,944.99	\$ -31,568.30
2	\$ 193,943.85	\$ 3,300.12	\$ 0.00	\$ 190,643.73	\$ 190,643.73	\$ 159,075.43
3	\$ 199,762.17	\$ 3,399.12	\$ 0.00	\$ 196,363.04	\$ 196,363.04	\$ 355,438.47
4	\$ 205,755.03	\$ 3,501.10	\$ 0.00	\$ 202,253.93	\$ 202,253.93	\$ 557,692.40
5	\$ 211,927.68	\$ 3,606.13	\$ 0.00	\$ 208,321.55	\$ 208,321.55	\$ 766,013.95
6	\$ 218,285.51	\$ 3,714.31	\$ 0.00	\$ 214,571.20	\$ 214,571.20	\$ 980,585.15
7	\$ 224,834.08	\$ 3,825.74	\$ 0.00	\$ 221,008.33	\$ 221,008.33	\$ 1,201,593.48
8	\$ 231,579.10	\$ 3,940.52	\$ 0.00	\$ 227,638.58	\$ 227,638.58	\$ 1,429,232.07
9	\$ 238,526.47	\$ 4,058.73	\$ 0.00	\$ 234,467.74	\$ 234,467.74	\$ 1,663,699.81
10	\$ 245,682.27	\$ 4,180.49	\$ 0.00	\$ 241,501.77	\$ 241,501.77	\$ 1,905,201.58
11	\$ 253,052.73	\$ 4,305.91	\$ 0.00	\$ 248,746.83	\$ 248,746.83	\$ 2,153,948.41
12	\$ 260,644.32	\$ 4,435.09	\$ 0.00	\$ 256,209.23	\$ 256,209.23	\$ 2,410,157.64
13	\$ 268,463.65	\$ 4,568.14	\$ 0.00	\$ 263,895.51	\$ 263,895.51	\$ 2,674,053.15
14	\$ 276,517.56	\$ 4,705.18	\$ 0.00	\$ 271,812.37	\$ 271,812.37	\$ 2,945,865.52
15	\$ 284,813.08	\$ 4,846.34	\$ 0.00	\$ 279,966.74	\$ 279,966.74	\$ 3,225,832.27
16	\$ 293,357.47	\$ 4,991.73	\$ 0.00	\$ 288,365.75	\$ 288,365.75	\$ 3,514,198.01
17	\$ 302,158.20	\$ 5,141.48	\$ 0.00	\$ 297,016.72	\$ 297,016.72	\$ 3,811,214.73
18	\$ 311,222.94	\$ 5,295.72	\$ 0.00	\$ 305,927.22	\$ 305,927.22	\$ 4,117,141.95
19	\$ 320,559.63	\$ 5,454.60	\$ 0.00	\$ 315,105.04	\$ 315,105.04	\$ 4,432,246.99
20	\$ 330,176.42	\$ 5,618.23	\$ 0.00	\$ 324,558.19	\$ 324,558.19	\$ 4,756,805.18
21	\$ 340,081.71	\$ 5,786.78	\$ 0.00	\$ 334,294.93	\$ 334,294.93	\$ 5,091,100.12
22	\$ 350,284.17	\$ 5,960.38	\$ 0.00	\$ 344,323.78	\$ 344,323.78	\$ 5,435,423.90
23	\$ 360,792.69	\$ 6,139.20	\$ 0.00	\$ 354,653.50	\$ 354,653.50	\$ 5,790,077.39
24	\$ 371,616.47	\$ 6,323.37	\$ 0.00	\$ 365,293.10	\$ 365,293.10	\$ 6,155,370.50
25	\$ 382,764.97	\$ 6,513.07	\$ 0.00	\$ 376,251.89	\$ 376,251.89	\$ 6,531,622.39

Ahorro económico acumulado a 25 años



Tepezalá 335 A, Colonia El Plateado, CP. 20135 Aguascalientes AGS

Generación de energía



	Enero-Febrero	Marzo-Abril	Mayo-Junio	Julio-Agosto	Septiembre-October	Noviembre-Diciembre
Generación de energía	7,276.5	8,232.2	7,909.7	7,101.3	6,673.6	7,041.0
Consumo actual	7,000.0	7,000.0	6,989.0	7,000.0	7,000.0	7,000.0



Tepezalá 335 A, Colonia El Plateado, CP. 20135 Aguascalientes AGS