

Nombre: JAIME LUNA ROMERO
Potencia: 2.44 kW
Tarifa: 1A

Teléfono: 4371002033
Fecha: 10 de Enero de 2025
Número de Servicio: 1291211564442

HOY CONSUMES SIN PANELES	693 kWh	y pagas a CFE	\$ 1,879
TU PRODUCCIÓN CON	4 PANELES	769 kWh	y pagas a CFE \$54
TE AHORRARÁS	97.13 %	AL BIMESTRE	\$ 1,825 en pesos



RETORNO DE INVERSIÓN

4.3 AÑOS

POTENCIA Módulos

610 W

Cantidad de Módulos

4

ÁREA

11.2 m²

TASA INTERNA DE RETORNO

23.3 %



Propuesta 1

FECHA:
10 de Enero de 2025

FECHA DE VENCIMIENTO:
9 de Febrero de 2025

Folio No # 20250032

JAIME LUNA ROMERO

Tel: 4371002033

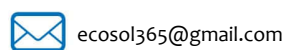
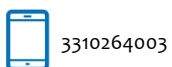

Email:

Cant.	Concepto	Precio	Total
4	Longi 610W Hi-MO7		
1	Inverter Huawei Sun2000-2KTL-L1		
4	ESTRUCTURA ALUMINIO SENCILLA		
4	Mano de obra sistema interconectado		
4	MATERIAL ELECTRICO Y PROTECCIONES		

Subtotal \$ 40,565.60

IVA \$ 6,490.50

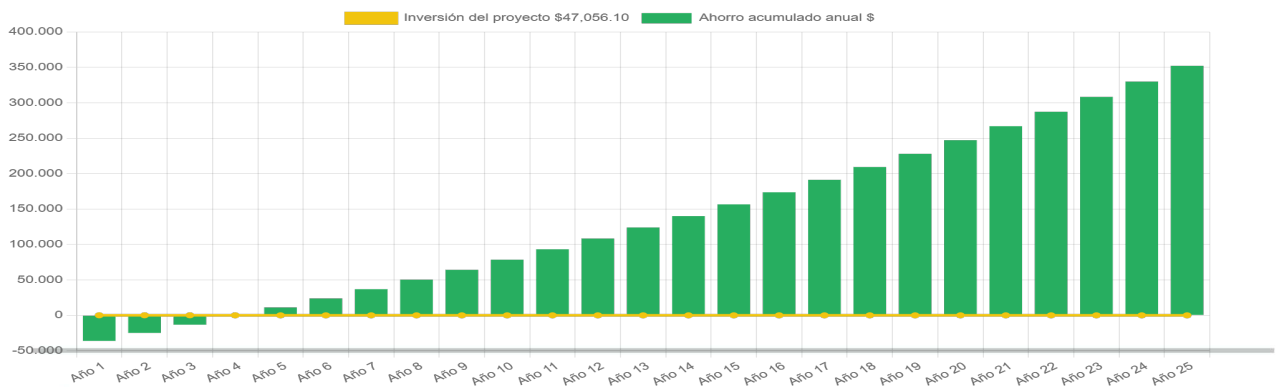
TOTAL (MXN) \$ 47,056.10



RETORNO DE INVERSIÓN

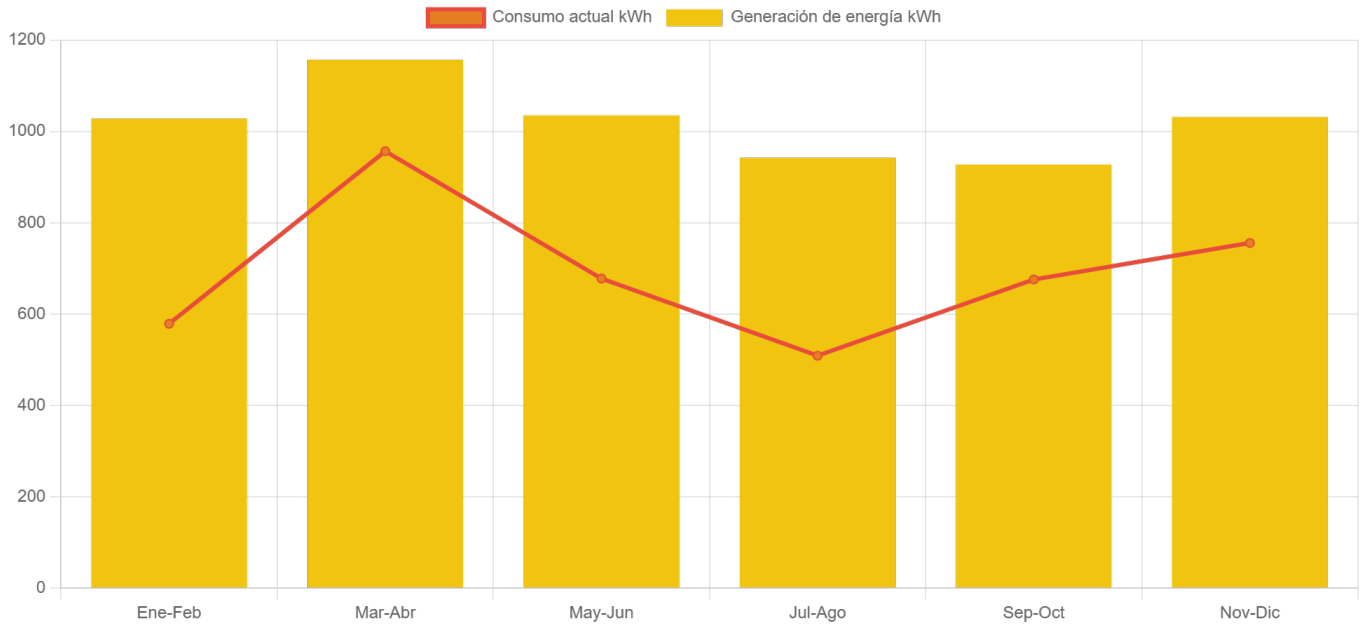
Año	Pago Actual	Nuevo Pago a CFE	Beneficio fiscal	Ahorro Económico Anual	Ahorro Económico Total	Ahorro Económico Acumulado
1	\$ 11,277.00	\$ 327.00	\$ 0.00	\$ 10,950.00	\$ 10,950.00	\$ -36,106.10
2	\$ 11,615.31	\$ 336.81	\$ 0.00	\$ 11,278.50	\$ 11,278.50	\$ -24,827.60
3	\$ 11,963.77	\$ 346.91	\$ 0.00	\$ 11,616.86	\$ 11,616.86	\$ -13,210.74
4	\$ 12,322.68	\$ 357.32	\$ 0.00	\$ 11,965.36	\$ 11,965.36	\$ -1,245.38
5	\$ 12,692.36	\$ 368.04	\$ 0.00	\$ 12,324.32	\$ 12,324.32	\$ 11,078.94
6	\$ 13,073.13	\$ 379.08	\$ 0.00	\$ 12,694.05	\$ 12,694.05	\$ 23,772.99
7	\$ 13,465.33	\$ 390.46	\$ 0.00	\$ 13,074.87	\$ 13,074.87	\$ 36,847.86
8	\$ 13,869.29	\$ 402.17	\$ 0.00	\$ 13,467.12	\$ 13,467.12	\$ 50,314.98
9	\$ 14,285.37	\$ 414.23	\$ 0.00	\$ 13,871.13	\$ 13,871.13	\$ 64,186.12
10	\$ 14,713.93	\$ 426.66	\$ 0.00	\$ 14,287.27	\$ 14,287.27	\$ 78,473.38
11	\$ 15,155.35	\$ 439.46	\$ 0.00	\$ 14,715.88	\$ 14,715.88	\$ 93,189.27
12	\$ 15,610.01	\$ 452.64	\$ 0.00	\$ 15,157.36	\$ 15,157.36	\$ 108,346.63
13	\$ 16,078.31	\$ 466.22	\$ 0.00	\$ 15,612.08	\$ 15,612.08	\$ 123,958.71
14	\$ 16,560.65	\$ 480.21	\$ 0.00	\$ 16,080.44	\$ 16,080.44	\$ 140,039.15
15	\$ 17,057.47	\$ 494.62	\$ 0.00	\$ 16,562.86	\$ 16,562.86	\$ 156,602.01
16	\$ 17,569.20	\$ 509.46	\$ 0.00	\$ 17,059.74	\$ 17,059.74	\$ 173,661.75
17	\$ 18,096.27	\$ 524.74	\$ 0.00	\$ 17,571.54	\$ 17,571.54	\$ 191,233.29
18	\$ 18,639.16	\$ 540.48	\$ 0.00	\$ 18,098.68	\$ 18,098.68	\$ 209,331.97
19	\$ 19,198.34	\$ 556.70	\$ 0.00	\$ 18,641.64	\$ 18,641.64	\$ 227,973.61
20	\$ 19,774.29	\$ 573.40	\$ 0.00	\$ 19,200.89	\$ 19,200.89	\$ 247,174.50
21	\$ 20,367.52	\$ 590.60	\$ 0.00	\$ 19,776.92	\$ 19,776.92	\$ 266,951.42
22	\$ 20,978.54	\$ 608.32	\$ 0.00	\$ 20,370.23	\$ 20,370.23	\$ 287,321.65
23	\$ 21,607.90	\$ 626.57	\$ 0.00	\$ 20,981.33	\$ 20,981.33	\$ 308,302.98
24	\$ 22,256.14	\$ 645.36	\$ 0.00	\$ 21,610.77	\$ 21,610.77	\$ 329,913.75
25	\$ 22,923.82	\$ 664.72	\$ 0.00	\$ 22,259.10	\$ 22,259.10	\$ 352,172.85

Ahorro económico acumulado a 25 años



Nacional#9, Centro, Tlaltenango, Zacatecas

Generación de energía



	Enero-Febrero	Marzo-Abril	Mayo-Junio	Julio-Agosto	Septiembre-October	Noviembre-Diciembre
Generación de energía	1,028.3	1,157.2	1,035.4	942.5	927.7	1,031.8
Consumo actual	579.0	957.0	678.0	509.0	676.0	756.0



Nacional#9, Centro, Tlaltenango, Zacatecas