



INNOVASOL

AHORRO Y CALIDAD DE ENERGÍA

Estás a punto de tomar tu mejor decisión



Dirección de oficinas:
Molino de las Flores #345
Rincón de los Arcos CP. 36633

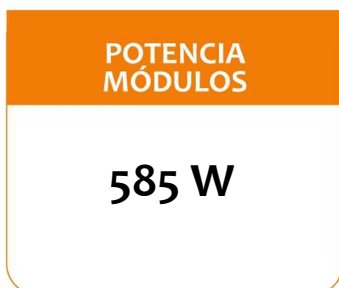
Teléfono:
462 623 1324

Email:
ventas@corpbajio.com

Nombre: Miguel Angel Ramirez Morales
Potencia: 5.85 kW
Tarifa: PDBT

Teléfono: 4641895000
Fecha: 15 de Enero de 2025
Número de Servicio: 052240151782

HOY CONSUMES SIN PANELES	1,522 kWh	y pagas a CFE	\$ 6,879
TU PRODUCCIÓN CON	10 PANELES	1,648 kWh	y pagas a CFE \$69
TE AHORRARÁS	99.00 %	AL BIMESTRE	\$ 6,810 en pesos



RETORNO DE INVERSIÓN: 2.5 AÑOS

Propuesta 1

FECHA:
15 de Enero de 2025

FECHA DE VENCIMIENTO:
30 de Enero de 2025

Folio No # 202500100

Miguel Angel Ramirez Morales

Tel: 4641895000

Email:

Cant.	Concepto	Precio	Total
10	Jinko Solar N-Type 585W		
1	Growatt Inverter 6 kW		
10	Estructura de montaje elevada		
10	Mano de obra sistema interconectado		
10	Protecciones y material eléctrico		

Subtotal \$ 87,244.95

IVA \$ 13,959.19

TOTAL (MXN) \$ 101,204.14

Esta es una pre cotización: se requiere una visita presencial para verificar la distancia, la superficie libre de sombras el papeleo para cambio a medidor bi direccional por parte de CFE.

El plazo de pago es hasta 24 meses sin intereses, el pago es con tarjeta Visa o MasterCard,

El costo de la visita es de \$ 700.00, si autoriza el proyecto se descuentan del total de la cotización.

1. VIGENCIA DE LA COTIZACIÓN: 15 días

2. TIEMPO DE INSTALACION: Considerando suministro, 1 Semana(s).

3. Incluye el tramite de interconexión para el proceso de solicitud de interconexión con de CFE.

4. El medidor bidireccional será otorgado por CFE, en caso contrario será por cuenta del cliente.

5. En caso de que el servicio de interconexión requiera unidad de verificación o inspección solicitada por CFE; el cliente cubrirá los gastos de estos servicios.

6. La propuesta no incluye refacciones o materiales adicionales a las indicadas, cualquier refacción adicional será cotizada para su previa autorización.

7. Cualquier cambio de infraestructura eléctrica requerida por CFE es independiente de este precio.

8. Los paneles, inversores, microinversores y estructura de montaje son calidad tier-one por lo que cualquiera de estos productos viene respaldado por una carta garantía.



462.623.13.24



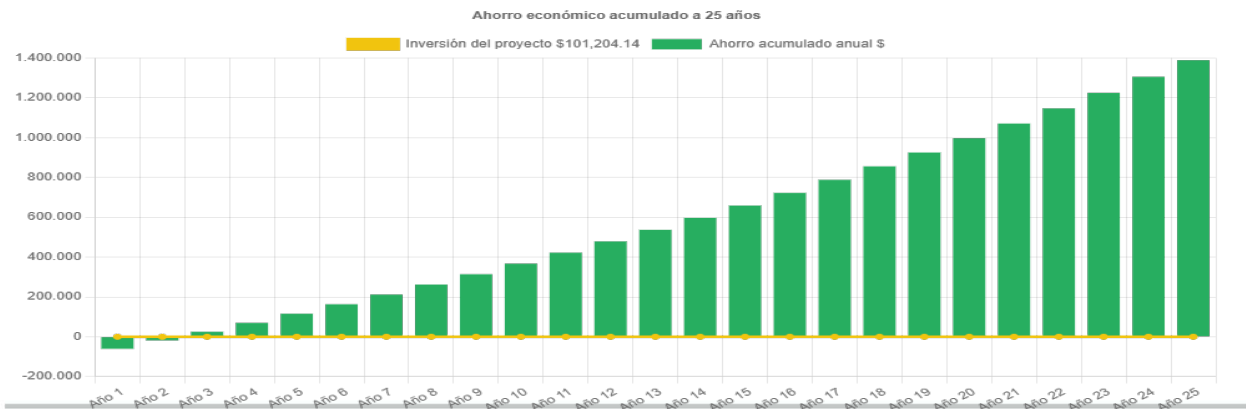
www.corpbajio.com



galcosolar@gmail.com

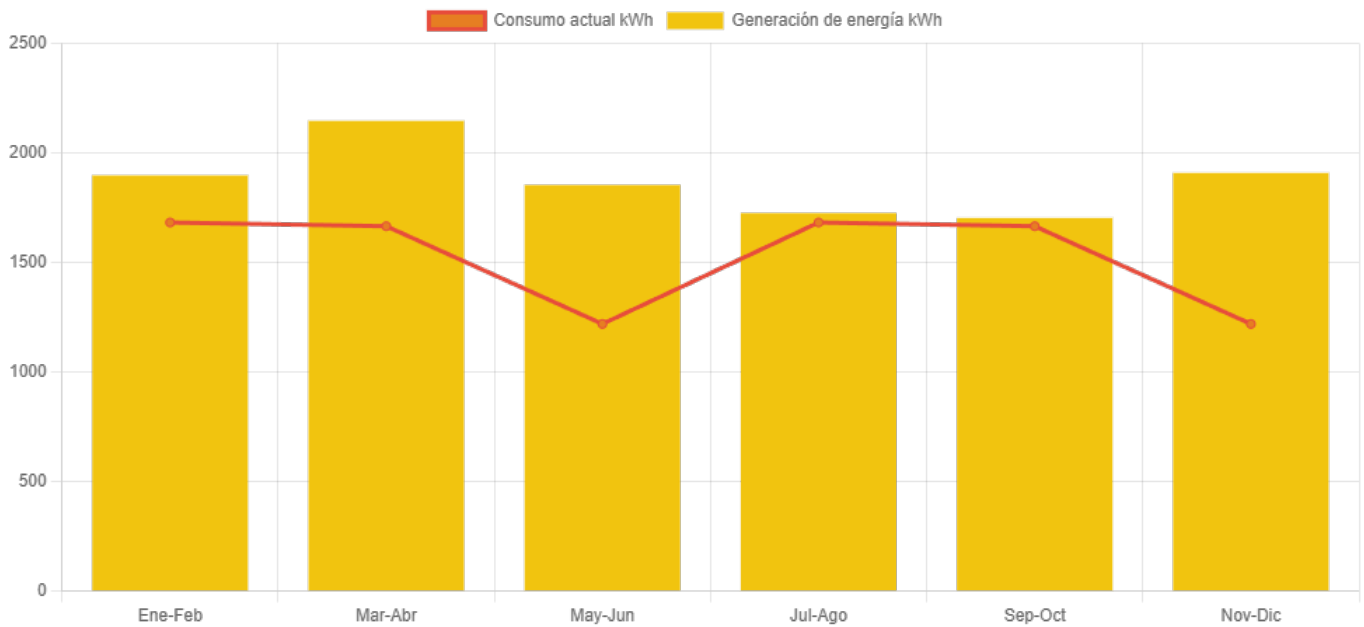
RETORNO DE INVERSIÓN

Año	Pago Actual	Nuevo Pago a CFE	Beneficio fiscal	Ahorro Económico Anual	Ahorro Económico Total	Ahorro Económico Acumulado
1	\$ 41,275.00	\$ 414.00	\$ 0.00	\$ 40,861.00	\$ 40,861.00	\$ -60,343.14
2	\$ 42,513.25	\$ 426.42	\$ 0.00	\$ 42,086.83	\$ 42,086.83	\$ -18,256.31
3	\$ 43,788.65	\$ 439.21	\$ 0.00	\$ 43,349.43	\$ 43,349.43	\$ 25,093.12
4	\$ 45,102.31	\$ 452.39	\$ 0.00	\$ 44,649.92	\$ 44,649.92	\$ 69,743.04
5	\$ 46,455.38	\$ 465.96	\$ 0.00	\$ 45,989.42	\$ 45,989.42	\$ 115,732.46
6	\$ 47,849.04	\$ 479.94	\$ 0.00	\$ 47,369.10	\$ 47,369.10	\$ 163,101.55
7	\$ 49,284.51	\$ 494.34	\$ 0.00	\$ 48,790.17	\$ 48,790.17	\$ 211,891.73
8	\$ 50,763.04	\$ 509.17	\$ 0.00	\$ 50,253.88	\$ 50,253.88	\$ 262,145.60
9	\$ 52,285.94	\$ 524.44	\$ 0.00	\$ 51,761.49	\$ 51,761.49	\$ 313,907.09
10	\$ 53,854.51	\$ 540.18	\$ 0.00	\$ 53,314.34	\$ 53,314.34	\$ 367,221.43
11	\$ 55,470.15	\$ 556.38	\$ 0.00	\$ 54,913.77	\$ 54,913.77	\$ 422,135.20
12	\$ 57,134.25	\$ 573.07	\$ 0.00	\$ 56,561.18	\$ 56,561.18	\$ 478,696.38
13	\$ 58,848.28	\$ 590.27	\$ 0.00	\$ 58,258.02	\$ 58,258.02	\$ 536,954.39
14	\$ 60,613.73	\$ 607.97	\$ 0.00	\$ 60,005.76	\$ 60,005.76	\$ 596,960.15
15	\$ 62,432.14	\$ 626.21	\$ 0.00	\$ 61,805.93	\$ 61,805.93	\$ 658,766.08
16	\$ 64,305.11	\$ 645.00	\$ 0.00	\$ 63,660.11	\$ 63,660.11	\$ 722,426.18
17	\$ 66,234.26	\$ 664.35	\$ 0.00	\$ 65,569.91	\$ 65,569.91	\$ 787,996.09
18	\$ 68,221.29	\$ 684.28	\$ 0.00	\$ 67,537.01	\$ 67,537.01	\$ 855,533.10
19	\$ 70,267.92	\$ 704.81	\$ 0.00	\$ 69,563.12	\$ 69,563.12	\$ 925,096.22
20	\$ 72,375.96	\$ 725.95	\$ 0.00	\$ 71,650.01	\$ 71,650.01	\$ 996,746.23
21	\$ 74,547.24	\$ 747.73	\$ 0.00	\$ 73,799.51	\$ 73,799.51	\$ 1,070,545.74
22	\$ 76,783.66	\$ 770.16	\$ 0.00	\$ 76,013.50	\$ 76,013.50	\$ 1,146,559.24
23	\$ 79,087.17	\$ 793.27	\$ 0.00	\$ 78,293.90	\$ 78,293.90	\$ 1,224,853.14
24	\$ 81,459.78	\$ 817.06	\$ 0.00	\$ 80,642.72	\$ 80,642.72	\$ 1,305,495.86
25	\$ 83,903.58	\$ 841.58	\$ 0.00	\$ 83,062.00	\$ 83,062.00	\$ 1,388,557.86



Molino de las flores #345 Rincon de los Arcos CP 36633 Irapuato, Guanajuato

Generación de energía



	Enero-Febrero	Marzo-Abril	Mayo-Junio	Julio-Agosto	Septiembre-Octubre	Noviembre-Diciembre
Generación de energía	1,896.8	2,145.7	1,853.0	1,725.0	1,702.8	1,908.2
Consumo actual	1,682.0	1,665.0	1,219.0	1,682.0	1,665.0	1,219.0



Molino de las flores #345 Rincon de los Arcos CP 36633 Irapuato, Guanajuato