

Nombre: JUAN MANUEL MARFIL DOMÍNGUEZ  
 Potencia: 3.72 kW  
 Tarifa: 1D

Teléfono:  
 Fecha: 18 de Enero de 2025  
 Número de Servicio: null

HOY CONSUMES SIN PANELES	830 kWh	y pagas a CFE	\$ 2,284
TU PRODUCCIÓN CON 6 PANELES	935 kWh	y pagas a CFE	\$54
TE AHORRARÁS 97.64 % AL BIMESTRE		\$ 2,230 en pesos	



RETORNO DE INVERSIÓN

4.4 AÑOS

POTENCIA Módulos

620 W

Cantidad de Módulos

6

ÁREA

16.8 m<sup>2</sup>

TASA INTERNA DE RETORNO

22.7 %

# Propuesta 1

FECHA:  
18 de Enero de 2025

FECHA DE VENCIMIENTO:  
2 de Febrero de 2025

**Folio No # 20250160**

**JUAN MANUEL MARFIL DOMÍNGUEZ**

Tel:

Email:

Cant.	Concepto	Precio	Total
6	Canadian Solar PV Module 620W TOPHiKu6	\$ 2846.94	\$ 17,081.64
1	Growatt Inverter 5 kW	\$ 11912.04	\$ 11,912.04
6	ESTRUCTURA	\$ 1341.178	\$ 8,047.07
6	Mano de obra sistema interconectado	\$ 1150	\$ 6,900.00
6	MATERIAL ELÉCTRICO	\$ 2063.8	\$ 12,382.80
1	TRÁMITE DE CFE	\$ 0	\$ 0.00

Subtotal \$ 56,323.55

Descuento \$ 5,632.36

IVA \$ 8,110.59

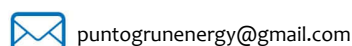
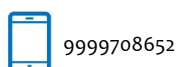
**TOTAL (MXN) \$ 58,801.79**

## FORMA DE PAGO

80% ANTICIPO AL MOMENTO DE FIRMAR EL CONTRATO  
15% AL TERMINAR INSTALACIÓN  
5% PUESTO EL MEDIDOR DE CFE

## FINANCIAMIENTO

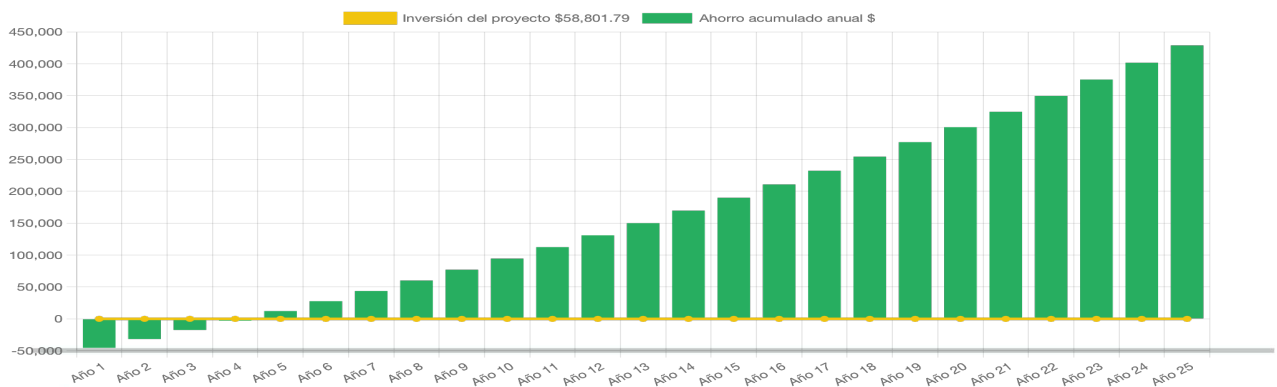
50% ENGANCHE \$ 29,400.90  
50 % 12 MESES \$ 3038.09  
24 MESES \$ 1,813.06



## RETORNO DE INVERSIÓN

Año	Pago Actual	Nuevo Pago a CFE	Beneficio fiscal	Ahorro Económico Anual	Ahorro Económico Total	Ahorro Económico Acumulado
1	\$ 13,704.00	\$ 327.00	\$ 0.00	\$ 13,377.00	\$ 13,377.00	\$ -45,424.79
2	\$ 14,115.12	\$ 336.81	\$ 0.00	\$ 13,778.31	\$ 13,778.31	\$ -31,646.48
3	\$ 14,538.57	\$ 346.91	\$ 0.00	\$ 14,191.66	\$ 14,191.66	\$ -17,454.82
4	\$ 14,974.73	\$ 357.32	\$ 0.00	\$ 14,617.41	\$ 14,617.41	\$ -2,837.41
5	\$ 15,423.97	\$ 368.04	\$ 0.00	\$ 15,055.93	\$ 15,055.93	\$ 12,218.52
6	\$ 15,886.69	\$ 379.08	\$ 0.00	\$ 15,507.61	\$ 15,507.61	\$ 27,726.13
7	\$ 16,363.29	\$ 390.46	\$ 0.00	\$ 15,972.84	\$ 15,972.84	\$ 43,698.97
8	\$ 16,854.19	\$ 402.17	\$ 0.00	\$ 16,452.02	\$ 16,452.02	\$ 60,150.99
9	\$ 17,359.82	\$ 414.23	\$ 0.00	\$ 16,945.58	\$ 16,945.58	\$ 77,096.58
10	\$ 17,880.61	\$ 426.66	\$ 0.00	\$ 17,453.95	\$ 17,453.95	\$ 94,550.53
11	\$ 18,417.03	\$ 439.46	\$ 0.00	\$ 17,977.57	\$ 17,977.57	\$ 112,528.10
12	\$ 18,969.54	\$ 452.64	\$ 0.00	\$ 18,516.90	\$ 18,516.90	\$ 131,044.99
13	\$ 19,538.63	\$ 466.22	\$ 0.00	\$ 19,072.40	\$ 19,072.40	\$ 150,117.40
14	\$ 20,124.79	\$ 480.21	\$ 0.00	\$ 19,644.58	\$ 19,644.58	\$ 169,761.97
15	\$ 20,728.53	\$ 494.62	\$ 0.00	\$ 20,233.91	\$ 20,233.91	\$ 189,995.88
16	\$ 21,350.39	\$ 509.46	\$ 0.00	\$ 20,840.93	\$ 20,840.93	\$ 210,836.81
17	\$ 21,990.90	\$ 524.74	\$ 0.00	\$ 21,466.16	\$ 21,466.16	\$ 232,302.97
18	\$ 22,650.62	\$ 540.48	\$ 0.00	\$ 22,110.14	\$ 22,110.14	\$ 254,413.12
19	\$ 23,330.14	\$ 556.70	\$ 0.00	\$ 22,773.45	\$ 22,773.45	\$ 277,186.56
20	\$ 24,030.05	\$ 573.40	\$ 0.00	\$ 23,456.65	\$ 23,456.65	\$ 300,643.21
21	\$ 24,750.95	\$ 590.60	\$ 0.00	\$ 24,160.35	\$ 24,160.35	\$ 324,803.56
22	\$ 25,493.48	\$ 608.32	\$ 0.00	\$ 24,885.16	\$ 24,885.16	\$ 349,688.72
23	\$ 26,258.28	\$ 626.57	\$ 0.00	\$ 25,631.72	\$ 25,631.72	\$ 375,320.44
24	\$ 27,046.03	\$ 645.36	\$ 0.00	\$ 26,400.67	\$ 26,400.67	\$ 401,721.11
25	\$ 27,857.41	\$ 664.72	\$ 0.00	\$ 27,192.69	\$ 27,192.69	\$ 428,913.79

Ahorro económico acumulado a 25 años



23 #90 por 16 y 18 Colonia México

# Generación de energía

