



INNOVASOL

AHORRO Y CALIDAD DE ENERGÍA

Estás a punto de tomar tu mejor decisión



Dirección de oficinas:
Molino de las Flores #345
Rincón de los Arcos CP. 36633

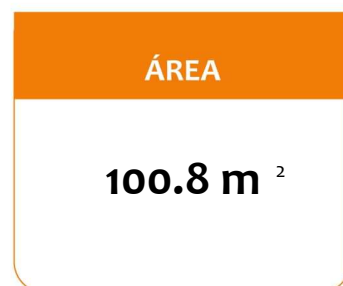
Teléfono:
462 623 1324

Email:
ventas@corpbajio.com

Nombre: Jose Antonio Contreras Armenta
Potencia: 21.96 kW
Tarifa: PDBT

Teléfono: 4291056237
Fecha: 27 de Enero de 2025
Número de Servicio: 047210501211

HOY CONSUMES SIN PANELES	4,867 kWh	y pagas a CFE	\$ 21,845
TU PRODUCCIÓN CON	36 PANELES 6,187 kWh	y pagas a CFE	\$69
TE AHORRARÁS	99.68 %	AL BIMESTRE	\$ 21,776 en pesos



RETORNO DE INVERSIÓN: 2.9 AÑOS

Propuesta 1

FECHA:
27 de Enero de 2025

FECHA DE VENCIMIENTO:
11 de Febrero de 2025

Folio No # 20250113

Jose Antonio Contreras Armenta

Tel: 4291056237

Email:

Cant.	Concepto	Precio	Total
36	Longi Solar 610W Hi-MO7		
1	Huawei Inverter 20 kW		
36	Estructura de montaje elevada		
36	Mano de obra sistema interconectado		
36	Protecciones y material eléctrico		

Subtotal \$ 323,089.01

IVA \$ 51,694.24

TOTAL (MXN) \$ 374,783.25

con este Inversor puede poner hasta otros 2 paneles de 610
puede pagar a 6 meses sin intereses con un anticipo de de 130 mil pesos y
6 pagos mensuales de \$ 40,797.00 PRODUCCION PROMEDIO DIARIO PRONOSTICADA 103 KW DIARIOS.
1. VIGENCIA DE LA COTIZACIÓN: 15 días

2. TIEMPO DE INSTALACION: Considerando suministro, 1 Semana(s).

3. Incluye el tramite de interconexión para el proceso de solicitud de interconexión con de CFE.

4. El medidor bidireccional será otorgado por CFE, en caso contrario será por cuenta del cliente.

5. En caso de que el servicio de interconexión requiera unidad de verificación o inspección solicitada por CFE; el cliente cubrirá los gastos de estos servicios.

6. La propuesta no incluye refacciones o materiales adicionales a las indicadas, cualquier refacción adicional será cotizada para su previa autorización.

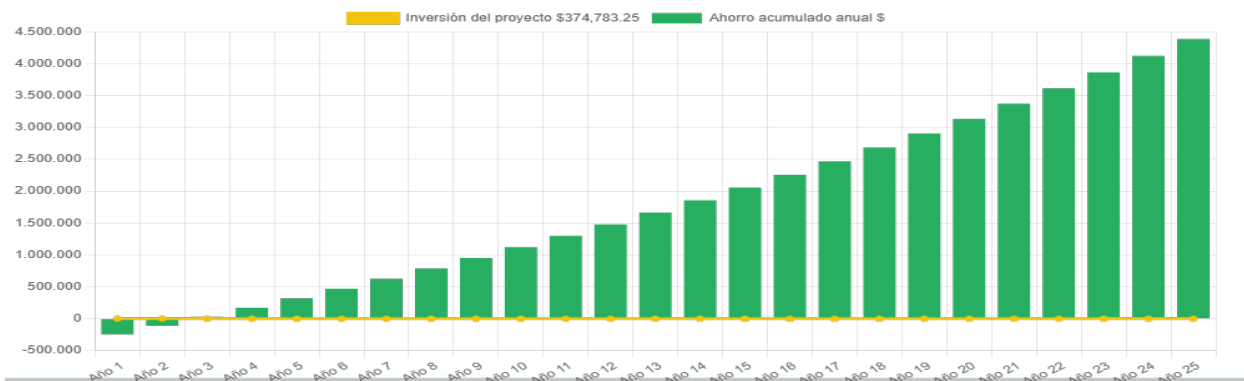
7. Cualquier cambio de infraestructura eléctrica requerida por CFE es independiente de este precio.

8. Los paneles, inversores, microinversores y estructura de montaje son calidad tier-one por lo que cualquiera de estos productos viene respaldado por una carta garantía.

RETORNO DE INVERSIÓN

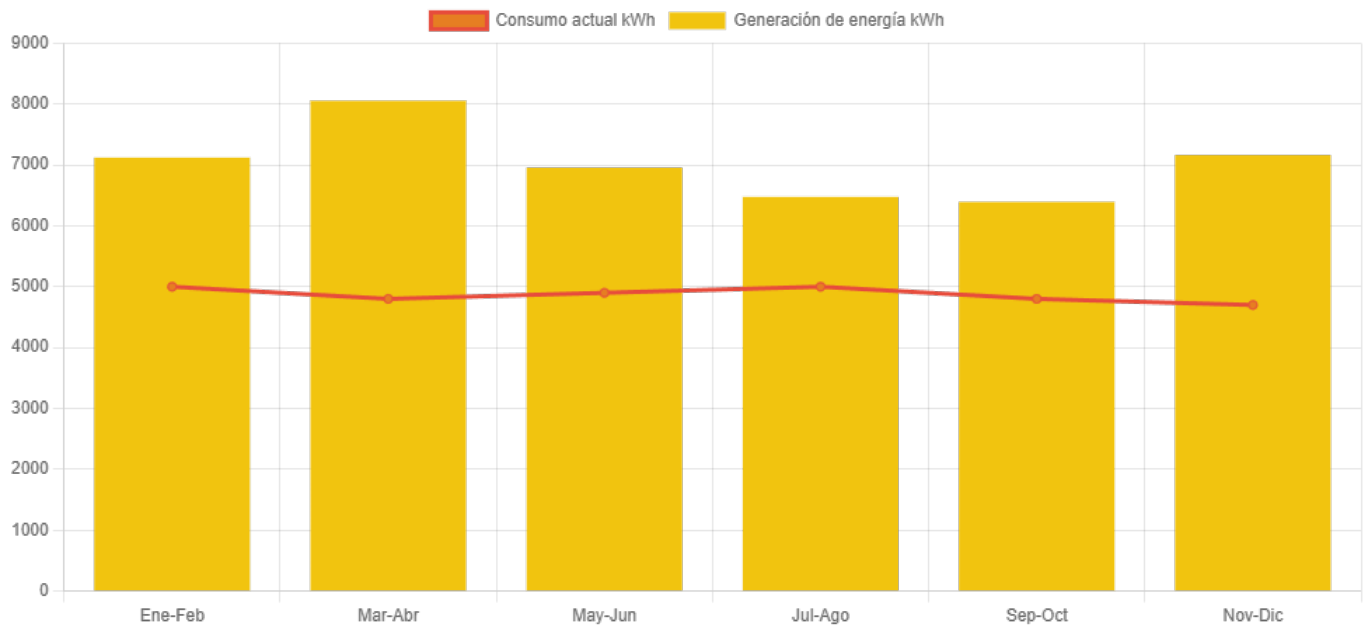
Año	Pago Actual	Nuevo Pago a CFE	Beneficio fiscal	Ahorro Económico Anual	Ahorro Económico Total	Ahorro Económico Acumulado
1	\$ 131,071.00	\$ 414.00	\$ 0.00	\$ 130,657.00	\$ 130,657.00	\$ -244,126.25
2	\$ 135,003.13	\$ 426.42	\$ 0.00	\$ 134,576.71	\$ 134,576.71	\$ -109,549.54
3	\$ 139,053.22	\$ 439.21	\$ 0.00	\$ 138,614.01	\$ 138,614.01	\$ 29,064.47
4	\$ 143,224.82	\$ 452.39	\$ 0.00	\$ 142,772.43	\$ 142,772.43	\$ 171,836.90
5	\$ 147,521.57	\$ 465.96	\$ 0.00	\$ 147,055.60	\$ 147,055.60	\$ 318,892.51
6	\$ 151,947.21	\$ 479.94	\$ 0.00	\$ 151,467.27	\$ 151,467.27	\$ 470,359.78
7	\$ 156,505.63	\$ 494.34	\$ 0.00	\$ 156,011.29	\$ 156,011.29	\$ 626,371.07
8	\$ 161,200.80	\$ 509.17	\$ 0.00	\$ 160,691.63	\$ 160,691.63	\$ 787,062.70
9	\$ 166,036.82	\$ 524.44	\$ 0.00	\$ 165,512.38	\$ 165,512.38	\$ 952,575.08
10	\$ 171,017.93	\$ 540.18	\$ 0.00	\$ 170,477.75	\$ 170,477.75	\$ 1,123,052.83
11	\$ 176,148.46	\$ 556.38	\$ 0.00	\$ 175,592.08	\$ 175,592.08	\$ 1,298,644.91
12	\$ 181,432.92	\$ 573.07	\$ 0.00	\$ 180,859.84	\$ 180,859.84	\$ 1,479,504.75
13	\$ 186,875.91	\$ 590.27	\$ 0.00	\$ 186,285.64	\$ 186,285.64	\$ 1,665,790.40
14	\$ 192,482.18	\$ 607.97	\$ 0.00	\$ 191,874.21	\$ 191,874.21	\$ 1,857,664.60
15	\$ 198,256.65	\$ 626.21	\$ 0.00	\$ 197,630.44	\$ 197,630.44	\$ 2,055,295.04
16	\$ 204,204.35	\$ 645.00	\$ 0.00	\$ 203,559.35	\$ 203,559.35	\$ 2,258,854.39
17	\$ 210,330.48	\$ 664.35	\$ 0.00	\$ 209,666.13	\$ 209,666.13	\$ 2,468,520.52
18	\$ 216,640.39	\$ 684.28	\$ 0.00	\$ 215,956.11	\$ 215,956.11	\$ 2,684,476.63
19	\$ 223,139.60	\$ 704.81	\$ 0.00	\$ 222,434.80	\$ 222,434.80	\$ 2,906,911.43
20	\$ 229,833.79	\$ 725.95	\$ 0.00	\$ 229,107.84	\$ 229,107.84	\$ 3,136,019.27
21	\$ 236,728.81	\$ 747.73	\$ 0.00	\$ 235,981.08	\$ 235,981.08	\$ 3,372,000.34
22	\$ 243,830.67	\$ 770.16	\$ 0.00	\$ 243,060.51	\$ 243,060.51	\$ 3,615,060.85
23	\$ 251,145.59	\$ 793.27	\$ 0.00	\$ 250,352.32	\$ 250,352.32	\$ 3,865,413.17
24	\$ 258,679.96	\$ 817.06	\$ 0.00	\$ 257,862.89	\$ 257,862.89	\$ 4,123,276.07
25	\$ 266,440.36	\$ 841.58	\$ 0.00	\$ 265,598.78	\$ 265,598.78	\$ 4,388,874.85

Ahorro económico acumulado a 25 años



Molino de las flores #345 Rincon de los Arcos CP 36633 Irapuato, Guanajuato

Generación de energía



	Enero-Febrero	Marzo-Abril	Mayo-Junio	Julio-Agosto	Septiembre-Octubre	Noviembre-Diciembre
Generación de energía	7,120.3	8,054.8	6,955.9	6,475.4	6,391.9	7,163.0
Consumo actual	5,000.0	4,800.0	4,900.0	5,000.0	4,800.0	4,700.0



Molino de las flores #345 Rincon de los Arcos CP 36633 Irapuato, Guanajuato