

Nombre: Covarrubias Godina Guadalupe  
Potencia: 21.96 kW  
Tarifa: GDMTO

Teléfono: 5593046104  
Fecha: 30 de Enero de 2025  
Número de Servicio: 129210500637

HOY CONSUMES SIN PANELES	3,580 kWh	y pagas a CFE	\$ 12,434
TU PRODUCCIÓN CON	<b>36</b> PANELES	3,459 kWh	y pagas a CFE \$463
TE AHORRARÁS	<b>96.28 %</b> AL MES	\$ 11,971	en pesos



RETORNO DE INVERSIÓN

**2.8 AÑOS**

POTENCIA Módulos

**610 W**

Cantidad de Módulos

**36**

ÁREA

**100.8 m<sup>2</sup>**

TASA INTERNA DE RETORNO

**36.0 %**



# Propuesta 1

FECHA:  
30 de Enero de 2025

FECHA DE VENCIMIENTO:  
1 de Marzo de 2025

**Folio No # 20250033**

**Covarrubias Godina Guadalupe**

Tel: 5593046104


Email:

Cant.	Concepto	Precio	Total
36	Longi 610W Hi-MO7		
1	Huawei Inverter 20 kW		
36	ESTRUCTURA HERRERIA TIPO TEJABAN		
36	Mano de obra sistema interconectado		
36	MATERIAL ELECTRICO Y PROTECCIONES		
1	UNIDAD DE VERIFICACION ELECTRICA Y TRAMITES		

Subtotal \$ 344,425.20

IVA \$ 55,108.03

**TOTAL (MXN) \$ 399,533.23**



3310264003



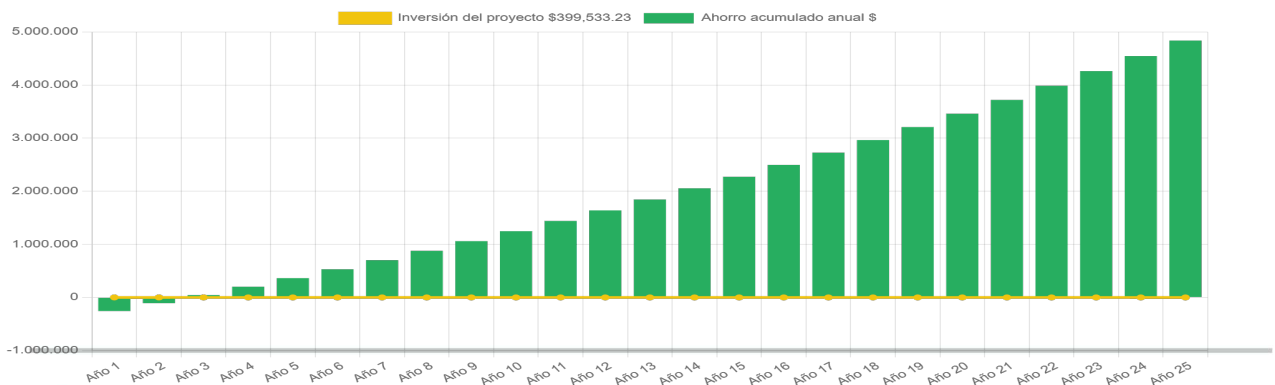
ecosol365@gmail.com



## RETORNO DE INVERSIÓN

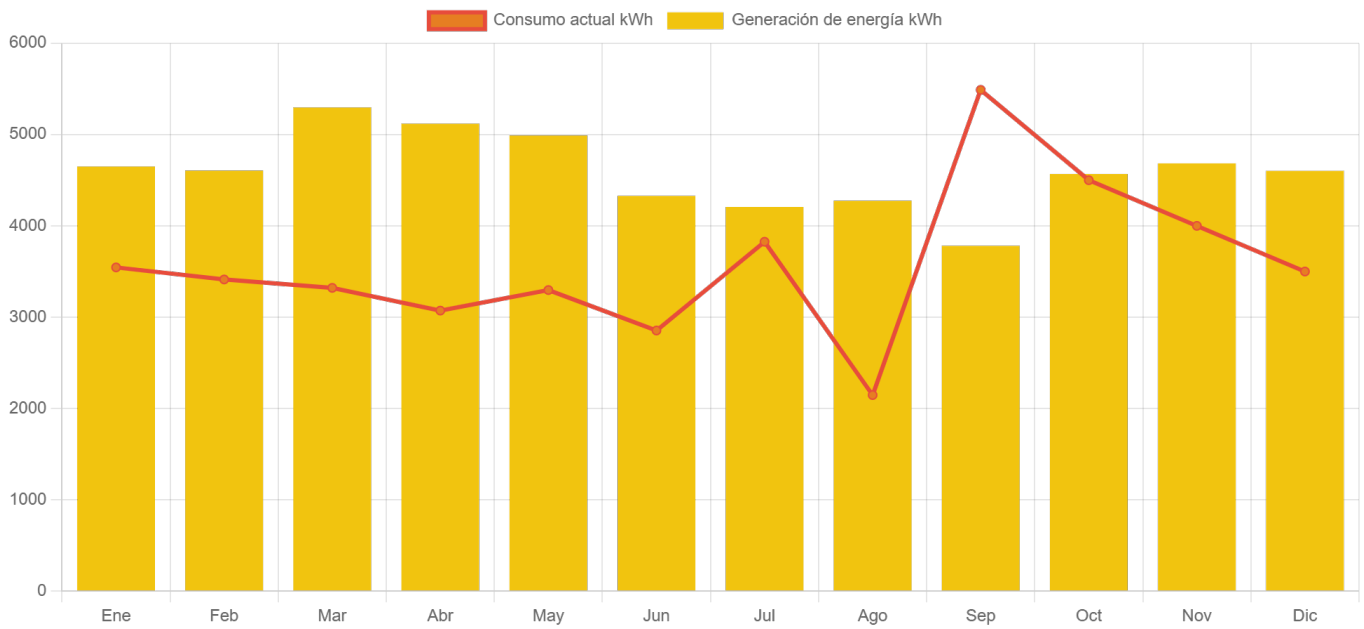
Año	Pago Actual	Nuevo Pago a CFE	Beneficio fiscal	Ahorro Económico Anual	Ahorro Económico Total	Ahorro Económico Acumulado
1	\$ 149,203.00	\$ 5,556.00	\$ 0.00	\$ 143,644.00	\$ 143,644.00	\$ -255,889.23
2	\$ 153,679.09	\$ 5,722.68	\$ 0.00	\$ 147,953.32	\$ 147,953.32	\$ -107,935.91
3	\$ 158,289.46	\$ 5,894.36	\$ 0.00	\$ 152,391.92	\$ 152,391.92	\$ 44,456.01
4	\$ 163,038.15	\$ 6,071.19	\$ 0.00	\$ 156,963.68	\$ 156,963.68	\$ 201,419.68
5	\$ 167,929.29	\$ 6,253.33	\$ 0.00	\$ 161,672.59	\$ 161,672.59	\$ 363,092.27
6	\$ 172,967.17	\$ 6,440.93	\$ 0.00	\$ 166,522.77	\$ 166,522.77	\$ 529,615.04
7	\$ 178,156.18	\$ 6,634.15	\$ 0.00	\$ 171,518.45	\$ 171,518.45	\$ 701,133.49
8	\$ 183,500.87	\$ 6,833.18	\$ 0.00	\$ 176,664.00	\$ 176,664.00	\$ 877,797.49
9	\$ 189,005.90	\$ 7,038.17	\$ 0.00	\$ 181,963.92	\$ 181,963.92	\$ 1,059,761.41
10	\$ 194,676.07	\$ 7,249.32	\$ 0.00	\$ 187,422.84	\$ 187,422.84	\$ 1,247,184.25
11	\$ 200,516.36	\$ 7,466.80	\$ 0.00	\$ 193,045.52	\$ 193,045.52	\$ 1,440,229.77
12	\$ 206,531.85	\$ 7,690.80	\$ 0.00	\$ 198,836.89	\$ 198,836.89	\$ 1,639,066.66
13	\$ 212,727.80	\$ 7,921.53	\$ 0.00	\$ 204,802.00	\$ 204,802.00	\$ 1,843,868.66
14	\$ 219,109.64	\$ 8,159.17	\$ 0.00	\$ 210,946.06	\$ 210,946.06	\$ 2,054,814.72
15	\$ 225,682.92	\$ 8,403.95	\$ 0.00	\$ 217,274.44	\$ 217,274.44	\$ 2,272,089.15
16	\$ 232,453.41	\$ 8,656.07	\$ 0.00	\$ 223,792.67	\$ 223,792.67	\$ 2,495,881.83
17	\$ 239,427.01	\$ 8,915.75	\$ 0.00	\$ 230,506.45	\$ 230,506.45	\$ 2,726,388.28
18	\$ 246,609.83	\$ 9,183.22	\$ 0.00	\$ 237,421.65	\$ 237,421.65	\$ 2,963,809.92
19	\$ 254,008.12	\$ 9,458.72	\$ 0.00	\$ 244,544.29	\$ 244,544.29	\$ 3,208,354.22
20	\$ 261,628.36	\$ 9,742.48	\$ 0.00	\$ 251,880.62	\$ 251,880.62	\$ 3,460,234.84
21	\$ 269,477.21	\$ 10,034.75	\$ 0.00	\$ 259,437.04	\$ 259,437.04	\$ 3,719,671.88
22	\$ 277,561.53	\$ 10,335.80	\$ 0.00	\$ 267,220.15	\$ 267,220.15	\$ 3,986,892.04
23	\$ 285,888.38	\$ 10,645.87	\$ 0.00	\$ 275,236.76	\$ 275,236.76	\$ 4,262,128.79
24	\$ 294,465.03	\$ 10,965.25	\$ 0.00	\$ 283,493.86	\$ 283,493.86	\$ 4,545,622.66
25	\$ 303,298.98	\$ 11,294.20	\$ 0.00	\$ 291,998.68	\$ 291,998.68	\$ 4,837,621.33

Ahorro económico acumulado a 25 años



Nacional#9, Centro, Tlaltenango, Zacatecas

# Generación de energía



	Enero	Febrero	Marzo	Abril	Mayo	Junio	Julio	Agosto	Septiembre	Octubre	Noviembre	Diciembre
<b>Generación de energía</b>	4,649.6	4,605.5	5,296.3	5,118.9	4,990.0	4,328.3	4,207.1	4,275.2	3,781.5	4,567.9	4,684.1	4,601.9
<b>Consumo actual</b>	3,545.0	3,413.0	3,321.0	3,072.0	3,297.0	2,854.0	3,826.0	2,147.0	5,489.0	4,500.0	4,000.0	3,500.0



Nacional#9, Centro, Tlaltenango, Zacatecas