

Nombre: CONCEPCION MEJIA
Potencia: 22.57 kW
Tarifa: GDMTO

Teléfono:
Fecha: 26 de Febrero de 2025
Número de Servicio: 373010300933

HOY CONSUMES SIN PANELES	2,970 kWh	y pagas a CFE	\$ 9,233
TU PRODUCCIÓN CON	37 PANELES 2,961 kWh	y pagas a CFE	\$834
TE AHORRARÁS	90.97 % AL MES	\$ 8,399	en pesos

Pagas
actualmente
a la compañía
de energía
\$110,790.00 MXN
AL AÑO

Con paneles
solares pagarás
al año
\$10,009.00 MXN

Tu ahorro
económico anual
\$100,783.00 MXN

**RETORNO DE
INVERSIÓN**

3.3 AÑOS

**POTENCIA
Módulos**

610 W

**Cantidad
de Módulos**


37


ÁREA

103.6 m²

**TASA INTERNA DE
RETORNO**

30.3 %





Propuesta 1

FECHA:
26 de Febrero de 2025

FECHA DE VENCIMIENTO:
13 de Marzo de 2025

Folio No # 20250160

CONCEPCION MEJIA

Tel:


Email:

Cant.	Concepto	Precio	Total
37	Trina 610W -		
1	Inversor de 15 kW marca Growatt		
1	Estructura - Perfil y soporte solar de aluminio anodizado.		
1	Mano de obra sistema interconectado (USD) -		
1	Material Eléctrico - cable fotovoltaico cal. 10, conectores MC4, cable THW CA, tubo Conduit, tubo flexible, conexiones Conduit.		
1	Gestoría ante CFE - Gestoría para instalación de paneles solares e interconexión a la red (incluye únicamente cambios a medidor bidireccional).		

Subtotal \$ 333,000.00

TOTAL (MXN) \$ 333,000.00

Esta cotización tiene vigencia de 15 días. El comprador pagará 50% de anticipo y 50% al instalarse el medidor bidireccional por parte de CFE.



8186924394



m.industrial@mekatron.com.mx

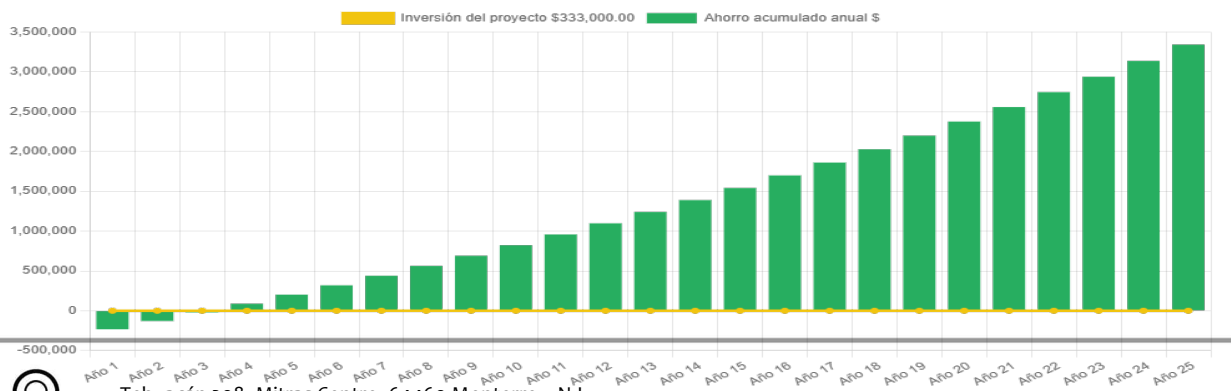


www.mekatron.com.mx


RETORNO DE INVERSIÓN

Año	Pago Actual	Nuevo Pago a CFE	Beneficio fiscal	Ahorro Económico Anual	Ahorro Económico Total	Ahorro Económico Acumulado
1	\$ 110,790.00	\$ 10,009.00	\$ 0.00	\$ 100,783.00	\$ 100,783.00	\$ -232,217.00
2	\$ 114,113.70	\$ 10,309.27	\$ 0.00	\$ 103,806.49	\$ 103,806.49	\$ -128,410.51
3	\$ 117,537.11	\$ 10,618.55	\$ 0.00	\$ 106,920.68	\$ 106,920.68	\$ -21,489.83
4	\$ 121,063.22	\$ 10,937.10	\$ 0.00	\$ 110,128.31	\$ 110,128.31	\$ 88,638.48
5	\$ 124,695.12	\$ 11,265.22	\$ 0.00	\$ 113,432.15	\$ 113,432.15	\$ 202,070.63
6	\$ 128,435.97	\$ 11,603.17	\$ 0.00	\$ 116,835.12	\$ 116,835.12	\$ 318,905.75
7	\$ 132,289.05	\$ 11,951.27	\$ 0.00	\$ 120,340.17	\$ 120,340.17	\$ 439,245.93
8	\$ 136,257.73	\$ 12,309.81	\$ 0.00	\$ 123,950.38	\$ 123,950.38	\$ 563,196.30
9	\$ 140,345.46	\$ 12,679.10	\$ 0.00	\$ 127,668.89	\$ 127,668.89	\$ 690,865.19
10	\$ 144,555.82	\$ 13,059.47	\$ 0.00	\$ 131,498.96	\$ 131,498.96	\$ 822,364.15
11	\$ 148,892.50	\$ 13,451.26	\$ 0.00	\$ 135,443.92	\$ 135,443.92	\$ 957,808.07
12	\$ 153,359.27	\$ 13,854.80	\$ 0.00	\$ 139,507.24	\$ 139,507.24	\$ 1,097,315.32
13	\$ 157,960.05	\$ 14,270.44	\$ 0.00	\$ 143,692.46	\$ 143,692.46	\$ 1,241,007.77
14	\$ 162,698.85	\$ 14,698.55	\$ 0.00	\$ 148,003.23	\$ 148,003.23	\$ 1,389,011.01
15	\$ 167,579.82	\$ 15,139.51	\$ 0.00	\$ 152,443.33	\$ 152,443.33	\$ 1,541,454.34
16	\$ 172,607.21	\$ 15,593.70	\$ 0.00	\$ 157,016.63	\$ 157,016.63	\$ 1,698,470.97
17	\$ 177,785.43	\$ 16,061.51	\$ 0.00	\$ 161,727.13	\$ 161,727.13	\$ 1,860,198.10
18	\$ 183,118.99	\$ 16,543.35	\$ 0.00	\$ 166,578.94	\$ 166,578.94	\$ 2,026,777.04
19	\$ 188,612.56	\$ 17,039.65	\$ 0.00	\$ 171,576.31	\$ 171,576.31	\$ 2,198,353.35
20	\$ 194,270.94	\$ 17,550.84	\$ 0.00	\$ 176,723.60	\$ 176,723.60	\$ 2,375,076.95
21	\$ 200,099.06	\$ 18,077.37	\$ 0.00	\$ 182,025.31	\$ 182,025.31	\$ 2,557,102.26
22	\$ 206,102.04	\$ 18,619.69	\$ 0.00	\$ 187,486.07	\$ 187,486.07	\$ 2,744,588.33
23	\$ 212,285.10	\$ 19,178.28	\$ 0.00	\$ 193,110.65	\$ 193,110.65	\$ 2,937,698.98
24	\$ 218,653.65	\$ 19,753.63	\$ 0.00	\$ 198,903.97	\$ 198,903.97	\$ 3,136,602.95
25	\$ 225,213.26	\$ 20,346.24	\$ 0.00	\$ 204,871.09	\$ 204,871.09	\$ 3,341,474.04

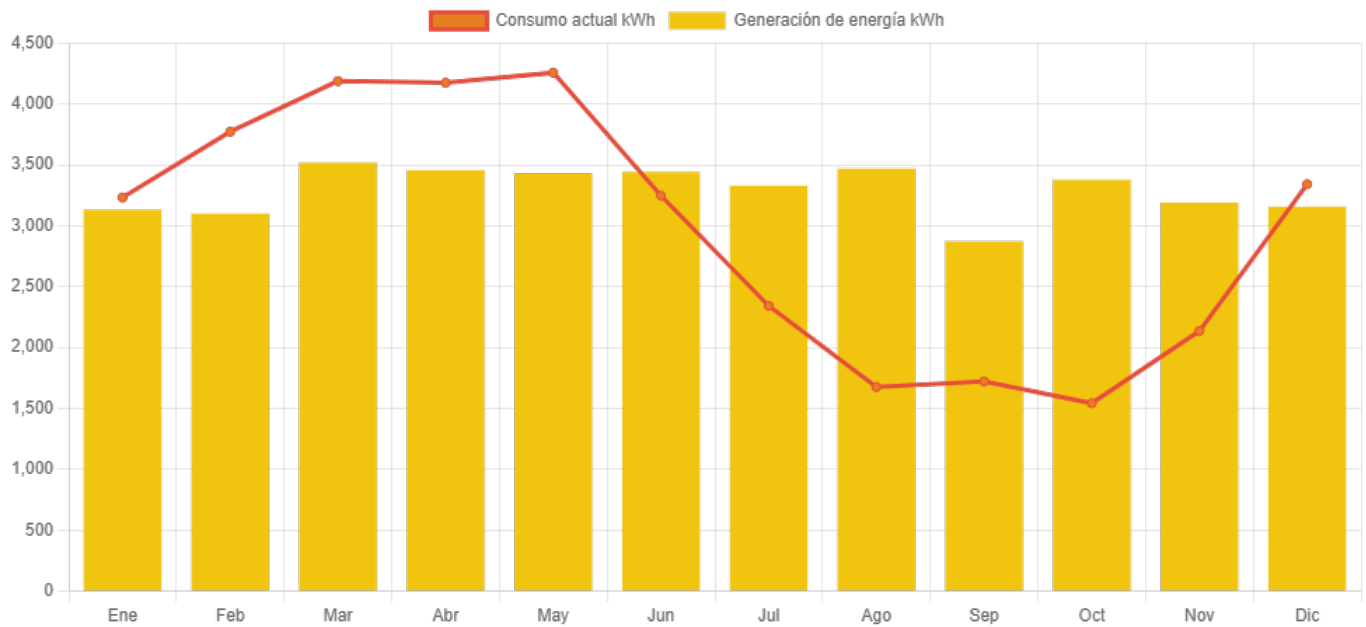
Ahorro económico acumulado a 25 años



Tehuacán 208, Mitras Centro, 64460 Monterrey, N.L.



Generación de energía



	Enero	Febrero	Marzo	Abril	Mayo	Junio	Julio	Agosto	Septiembre	Octubre	Noviembre	Diciembre
Generación de energía	3,130.1	3,099.7	3,518.0	3,456.7	3,431.8	3,441.0	3,329.4	3,469.5	2,872.7	3,377.9	3,190.8	3,157.1
Consumo actual	3,233.0	3,773.0	4,189.0	4,175.0	4,258.0	3,248.0	2,343.0	1,676.0	1,722.0	1,543.0	2,137.0	3,342.0



Tehuacán 208, Mitras Centro, 64460 Monterrey, N.L.