

Nombre: **NACIF MEDINA**  
Potencia: **6.66 kW**  
Tarifa: **PDBT**

Teléfono: **9999999999**  
Fecha: **26 de Febrero de 2025**  
Número de Servicio: **796970500021**

**HOY CONSUMES SIN PANELES**

**1,515 kWh**

**y pagas a CFE**

**\$ 7,166**

**TU PRODUCCIÓN CON**

**12**

**PANELES 1,582 kWh**

**y pagas a CFE**

**\$102**

**TE AHORRARÁS**

**98.58 %**

**AL**

**BIMESTRE \$ 7,064**

**en pesos**

**Pagas actualmente  
a la compañía  
de energía**

**\$42,995.00 MXN**

**AL AÑO**

**Con paneles  
solares pagarás  
al año**

**\$612.00 MXN**

**Tu ahorro  
económico  
anual**

**\$42,383.00 MXN**

**POTENCIA  
MÓDULOS**

**555 W**

**CANTIDAD  
DE MÓDULOS**

**12**

**ÁREA**

**33.6 m<sup>2</sup>**

**RETORNO DE INVERSIÓN: 4.2 AÑOS**



## Propuesta 1

FECHA:  
26 de Febrero de 2025

FECHA DE VENCIMIENTO:  
13 de Marzo de 2025

**Folio No # 20250048**

### NACIF MEDINA

Tel: 9999999999

Email: 143423@hotmail.com


Cant.	Concepto	Precio	Total
12	Canadian Solar PV Module 555W		
1	Growatt Inverter 15 kW		
12	ESTRUCTURA 01-20		
12	MANO DE OBRA 01-20		
12	MATERIAL ELECTRICO 01		
12	PROTECCION DC 10-30		
1	DIFERENCIA CAB TRIF		
1	INTERR TRIFA		

Subtotal \$ 168,112.00

Descuento \$ 13,448.96

IVA \$ 24,746.09

**TOTAL (MXN) \$ 179,409.13**



9992922221



arqsolarmx@gmail.com

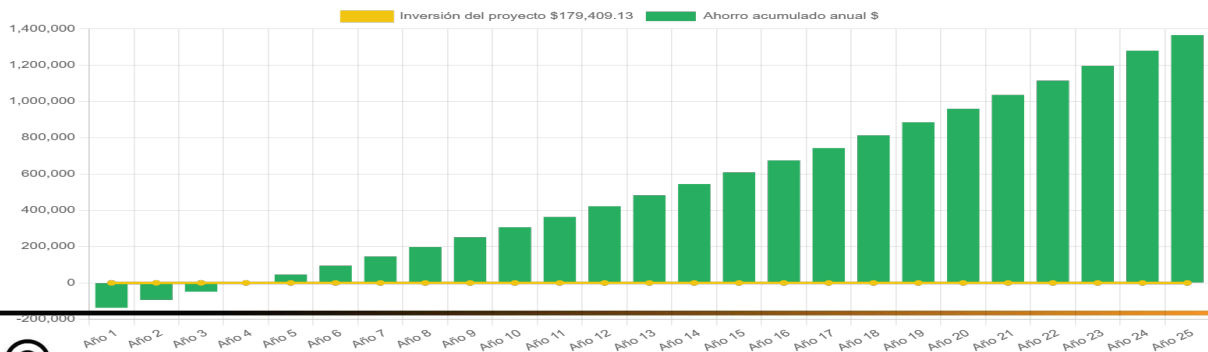


www.arqsolar.com

## RETORNO DE INVERSIÓN

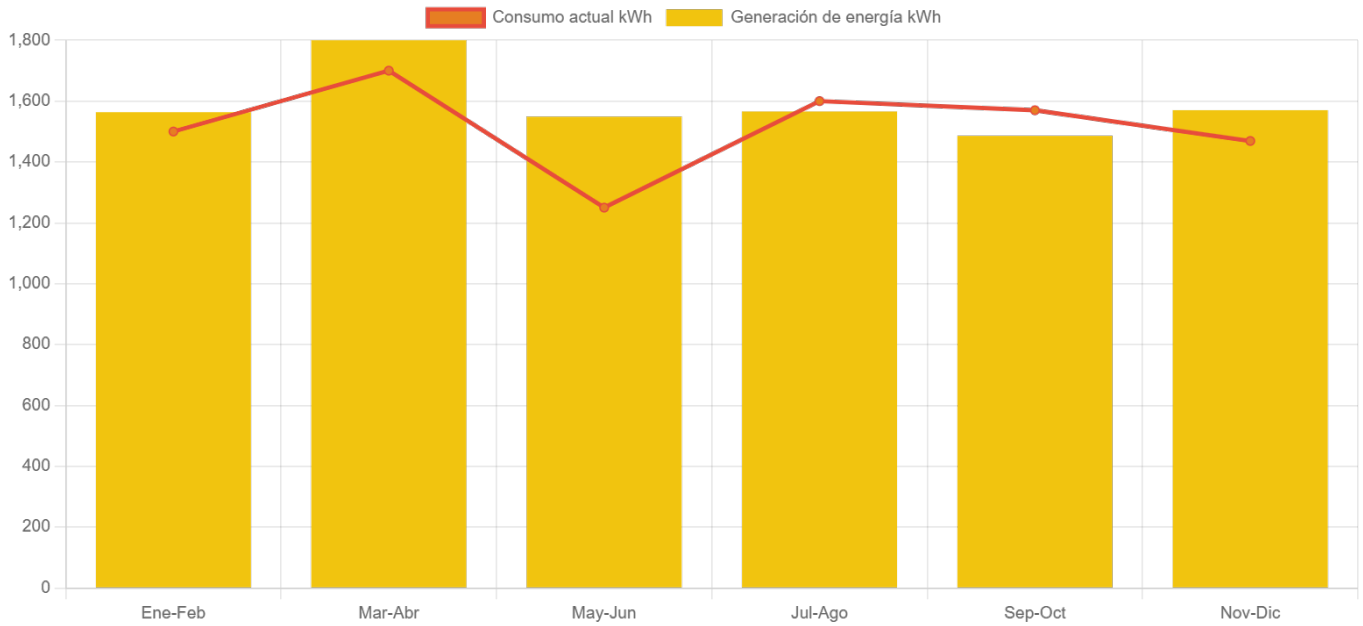
Año	Pago Actual	Nuevo Pago a CFE	Beneficio fiscal	Ahorro Económico Anual	Ahorro Económico Total	Ahorro Económico Acumulado
1	\$ 42,995.00	\$ 612.00	\$ 0.00	\$ 42,383.00	\$ 42,383.00	\$ -137,026.13
2	\$ 44,284.85	\$ 630.36	\$ 0.00	\$ 43,654.49	\$ 43,654.49	\$ -93,371.64
3	\$ 45,613.40	\$ 649.27	\$ 0.00	\$ 44,964.12	\$ 44,964.12	\$ -48,407.51
4	\$ 46,981.80	\$ 668.75	\$ 0.00	\$ 46,313.05	\$ 46,313.05	\$ -2,094.46
5	\$ 48,391.25	\$ 688.81	\$ 0.00	\$ 47,702.44	\$ 47,702.44	\$ 45,607.98
6	\$ 49,842.99	\$ 709.48	\$ 0.00	\$ 49,133.51	\$ 49,133.51	\$ 94,741.49
7	\$ 51,338.28	\$ 730.76	\$ 0.00	\$ 50,607.52	\$ 50,607.52	\$ 145,349.01
8	\$ 52,878.43	\$ 752.68	\$ 0.00	\$ 52,125.74	\$ 52,125.74	\$ 197,474.75
9	\$ 54,464.78	\$ 775.26	\$ 0.00	\$ 53,689.52	\$ 53,689.52	\$ 251,164.27
10	\$ 56,098.72	\$ 798.52	\$ 0.00	\$ 55,300.20	\$ 55,300.20	\$ 306,464.47
11	\$ 57,781.68	\$ 822.48	\$ 0.00	\$ 56,959.21	\$ 56,959.21	\$ 363,423.68
12	\$ 59,515.14	\$ 847.15	\$ 0.00	\$ 58,667.98	\$ 58,667.98	\$ 422,091.66
13	\$ 61,300.59	\$ 872.57	\$ 0.00	\$ 60,428.02	\$ 60,428.02	\$ 482,519.69
14	\$ 63,139.61	\$ 898.74	\$ 0.00	\$ 62,240.86	\$ 62,240.86	\$ 544,760.55
15	\$ 65,033.80	\$ 925.70	\$ 0.00	\$ 64,108.09	\$ 64,108.09	\$ 608,868.64
16	\$ 66,984.81	\$ 953.48	\$ 0.00	\$ 66,031.33	\$ 66,031.33	\$ 674,899.97
17	\$ 68,994.35	\$ 982.08	\$ 0.00	\$ 68,012.27	\$ 68,012.27	\$ 742,912.25
18	\$ 71,064.18	\$ 1,011.54	\$ 0.00	\$ 70,052.64	\$ 70,052.64	\$ 812,964.89
19	\$ 73,196.11	\$ 1,041.89	\$ 0.00	\$ 72,154.22	\$ 72,154.22	\$ 885,119.11
20	\$ 75,391.99	\$ 1,073.15	\$ 0.00	\$ 74,318.85	\$ 74,318.85	\$ 959,437.96
21	\$ 77,653.75	\$ 1,105.34	\$ 0.00	\$ 76,548.41	\$ 76,548.41	\$ 1,035,986.37
22	\$ 79,983.37	\$ 1,138.50	\$ 0.00	\$ 78,844.86	\$ 78,844.86	\$ 1,114,831.23
23	\$ 82,382.87	\$ 1,172.66	\$ 0.00	\$ 81,210.21	\$ 81,210.21	\$ 1,196,041.44
24	\$ 84,854.35	\$ 1,207.83	\$ 0.00	\$ 83,646.52	\$ 83,646.52	\$ 1,279,687.96
25	\$ 87,399.98	\$ 1,244.07	\$ 0.00	\$ 86,155.91	\$ 86,155.91	\$ 1,365,843.87

Ahorro económico acumulado a 25 años



Calle Padua No. 348, Entre Bacalar y Cancun, Chetumal, Quintana Roo

# Generación de energía



	Enero-Febrero	Marzo-Abril	Mayo-Junio	Julio-Agosto	Septiembre-Octubre	Noviembre-Diciembre
<b>Generación de energía</b>	1,563.6	1,799.9	1,548.9	1,565.9	1,486.0	1,570.2
<b>Consumo actual</b>	1,500.0	1,700.0	1,250.0	1,600.0	1,570.0	1,469.0



Calle Padua No. 348, Entre Bacalar y Cancun, Chetumal, Quintana Roo