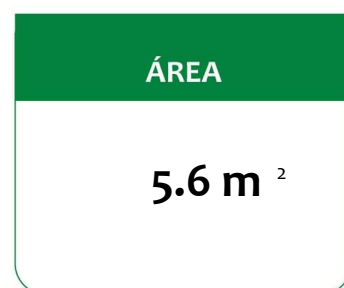
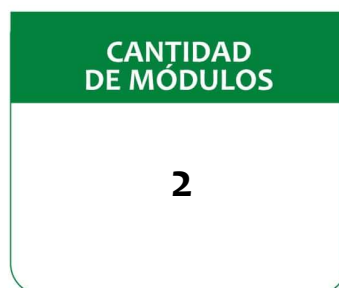




Nombre: Maria Sanchez
Potencia: 1.22 kW
Tarifa: 1A

Teléfono: 6651191815
Fecha: 6 de Marzo de 2025
Número de Servicio: 002971202362

HOY CONSUMES SIN PANELES	307 kWh	y pagas a CFE	\$ 391
TU PRODUCCIÓN CON	2 PANELES 327 kWh	y pagas a CFE	\$60
TE AHORRARÁS	84.65 %	AL BIMESTRE	\$ 331 en pesos



RETORNO DE INVERSIÓN: 14.4 AÑOS



Propuesta 1

FECHA:
6 de Marzo de 2025

FECHA DE VENCIMIENTO:
21 de Marzo de 2025

Folio No # 20250069

Maria Sanchez

Tel: 6651191815

Email:

Cant.	Concepto	Precio	Total
2	Canadian Solar N-type Bifacial 610W		
1	SMA SPD ProTec T2 DC PVS		
1	Inversor hoymiles 1000W		
2	Everest		
1	Material electrico		

Subtotal \$ 26,400.00

IVA \$ 2,112.00

TOTAL (MXN) \$ 28,512.00



6645682454



i.soberanes@yahoo.com

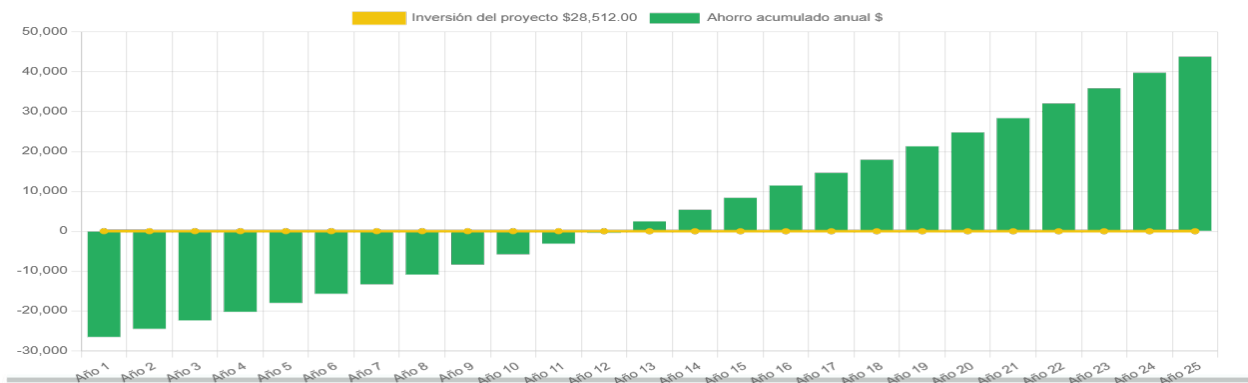




RETORNO DE INVERSIÓN

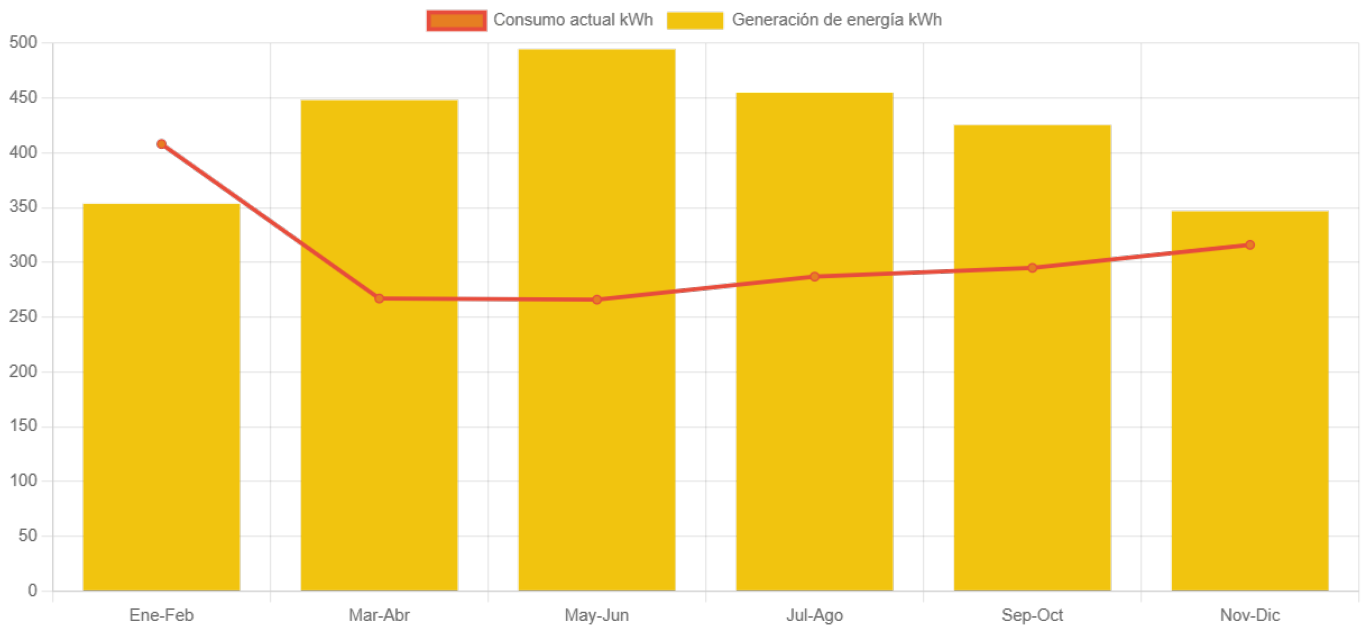
Año	Pago Actual	Nuevo Pago a CFE	Beneficio fiscal	Ahorro Económico Anual	Ahorro Económico Total	Ahorro Económico Acumulado
1	\$ 2,344.00	\$ 361.00	\$ 0.00	\$ 1,983.00	\$ 1,983.00	\$ -26,529.00
2	\$ 2,414.32	\$ 371.83	\$ 0.00	\$ 2,042.49	\$ 2,042.49	\$ -24,486.51
3	\$ 2,486.75	\$ 382.98	\$ 0.00	\$ 2,103.76	\$ 2,103.76	\$ -22,382.75
4	\$ 2,561.35	\$ 394.47	\$ 0.00	\$ 2,166.88	\$ 2,166.88	\$ -20,215.87
5	\$ 2,638.19	\$ 406.31	\$ 0.00	\$ 2,231.88	\$ 2,231.88	\$ -17,983.98
6	\$ 2,717.34	\$ 418.50	\$ 0.00	\$ 2,298.84	\$ 2,298.84	\$ -15,685.14
7	\$ 2,798.86	\$ 431.05	\$ 0.00	\$ 2,367.81	\$ 2,367.81	\$ -13,317.34
8	\$ 2,882.82	\$ 443.98	\$ 0.00	\$ 2,438.84	\$ 2,438.84	\$ -10,878.50
9	\$ 2,969.31	\$ 457.30	\$ 0.00	\$ 2,512.01	\$ 2,512.01	\$ -8,366.49
10	\$ 3,058.39	\$ 471.02	\$ 0.00	\$ 2,587.37	\$ 2,587.37	\$ -5,779.13
11	\$ 3,150.14	\$ 485.15	\$ 0.00	\$ 2,664.99	\$ 2,664.99	\$ -3,114.14
12	\$ 3,244.64	\$ 499.71	\$ 0.00	\$ 2,744.94	\$ 2,744.94	\$ -369.21
13	\$ 3,341.98	\$ 514.70	\$ 0.00	\$ 2,827.28	\$ 2,827.28	\$ 2,458.08
14	\$ 3,442.24	\$ 530.14	\$ 0.00	\$ 2,912.10	\$ 2,912.10	\$ 5,370.18
15	\$ 3,545.51	\$ 546.04	\$ 0.00	\$ 2,999.47	\$ 2,999.47	\$ 8,369.65
16	\$ 3,651.88	\$ 562.43	\$ 0.00	\$ 3,089.45	\$ 3,089.45	\$ 11,459.10
17	\$ 3,761.43	\$ 579.30	\$ 0.00	\$ 3,182.13	\$ 3,182.13	\$ 14,641.23
18	\$ 3,874.27	\$ 596.68	\$ 0.00	\$ 3,277.60	\$ 3,277.60	\$ 17,918.83
19	\$ 3,990.50	\$ 614.58	\$ 0.00	\$ 3,375.92	\$ 3,375.92	\$ 21,294.75
20	\$ 4,110.22	\$ 633.02	\$ 0.00	\$ 3,477.20	\$ 3,477.20	\$ 24,771.95
21	\$ 4,233.52	\$ 652.01	\$ 0.00	\$ 3,581.52	\$ 3,581.52	\$ 28,353.47
22	\$ 4,360.53	\$ 671.57	\$ 0.00	\$ 3,688.96	\$ 3,688.96	\$ 32,042.44
23	\$ 4,491.35	\$ 691.71	\$ 0.00	\$ 3,799.63	\$ 3,799.63	\$ 35,842.07
24	\$ 4,626.09	\$ 712.46	\$ 0.00	\$ 3,913.62	\$ 3,913.62	\$ 39,755.69
25	\$ 4,764.87	\$ 733.84	\$ 0.00	\$ 4,031.03	\$ 4,031.03	\$ 43,786.72

Ahorro económico acumulado a 25 años



Av Paseo del Rio 7033-60 Fracc Villas del Rio

Generación de energía



	Enero-Febrero	Marzo-Abril	Mayo-Junio	Julio-Agosto	Septiembre-Octubre	Noviembre-Diciembre
Generación de energía	353.5	448.1	494.4	454.9	425.4	346.6
Consumo actual	408.0	267.0	266.0	287.0	295.0	316.0



Av Paseo del Río 7033-60 Fracc Villas del Río